




Trükkös játékautó



Használati útmutató és jótállási jegy

Tchibo GmbH D-22290 Hamburg • 71585HB66XIII

Kedves Vásárlónk!

A távirányító 4 vezérlőgombja segítségével egyszerűen és könnyedén irányíthatja az autót.

Kívánjuk, legyen öröme a termék használatában.

A Tchibo csapata

Tartalom

- 3 Megjegyzések az útmutatóhoz**
- 4 Biztonsági előírások**
- 7 Termékrajz (tartozékok)**
- 8 Üzembe helyezés**
 - 8 Elemek behelyezése a távirányítóba
 - 8 Elemek behelyezése az autóba
- 9 Használat**
 - 9 Bekapcsolás
 - 10 Kormányzás
 - 12 Kikapcsolás
 - 12 A vételi zavarok lehetséges okai
- 13 Műszaki adatok**
- 14 Üzemzavar / Hibaelhárítás**
- 15 Megfelelőségi nyilatkozat**
- 16 Hulladékkezelés**
- 17 Jótállási jegy**

Megjegyzések az útmutatóhoz

A termék biztonsági műszaki megoldásokkal rendelkezik. Figyelmesen olvassa el a biztonsági előírásokat. Az esetleges sérülések és károk elkerülése érdekében csak az útmutatóban leírt módon használja a terméket.

Őrizze meg az útmutatót, hogy szükség esetén később ismét át tudja olvasni.

Amennyiben megválnak a terméktől, az útmutatót is adja oda az új tulajdonosnak.

Az útmutatóban szereplő jelek:



Ez a jel sérülésveszélyre figyelmeztet.

A **VESZÉLY** szó esetleges súlyos sérülésekre és életveszélyre utal.

A **VIGYÁZAT** szó sérülésekre és súlyos anyagi károokra utal.

A **FIGYELEM** szó könnyebb sérülésekre vagy rongálódásokra utal.



A kiegészítő információkat így jelöljük.


Biztonsági előírások



Rendeltetés

- A termék játékszer, amely 6 éves kortól ajánlott.
- A termék magánjellegű felhasználásra alkalmas, ipari célokra nem használható.

VESZÉLY gyermekek esetében

-  FIGYELEM. Nem alkalmas 36 hónapos kor alatti gyermekek számára. Apró részek. Fulladásveszély.
- Az elemek/akkumulátorok lenyelése életveszélyes lehet. Ezért tartsa az elemeket és az akkumulátorokat olyan helyen, ahol kisgyermekek nem férnek hozzá. Egy elem vagy akkumulátor esetleges lenyelése esetén azonnal forduljon orvoshoz.
- Az elemek/akkumulátorok behelyezését vagy cseréjét csak felnőtt végezheti.
- Ha akkumulátorokat (újrafeltölthető elemeket) használ, ezek csak felnőtt felügyelete mellett és a megfelelő töltőkészülékkel tölthetők fel. Az akkumulátorokat a feltöltéshez ki kell venni a termékből.
- A csomagolóanyagot gyermekektől tartsa távol. Többek között fulladásveszély áll fenn!

VIGYÁZAT - sérülésveszély

- Ne játsszon az autóval az utcán vagy a járdán, mivel ezáltal veszélyezteti a közlekedésben résztvevőket.

- Ügyeljen arra, hogy az autó mozgásterületén belül ne tartózkodjanak személyek vagy állatok.
- Ne emelje fel az autót, amíg forognak a kerekei.
- Ügyeljen arra, hogy ne kerüljön a bekapcsolt autó közelébe senkinek az ujjá, haja vagy ruházata.
- Először mindig a távirányítót, majd az autót kapcsolja be, így elkerülhető az autó véletlen elindulása. Kikapcsoláskor először mindig a távirányítót, majd az autót kell kikapcsolni.
- Ha az elemből kifolyna a sav, kerülje, hogy az bőrrel, szemmel vagy nyálkahártyával érintkezzen. Adott esetben az érintett testfelületet mossa le tiszta vízzel, és azonnal forduljon orvoshoz.

VIGYÁZAT - tűz- és robbanásveszély

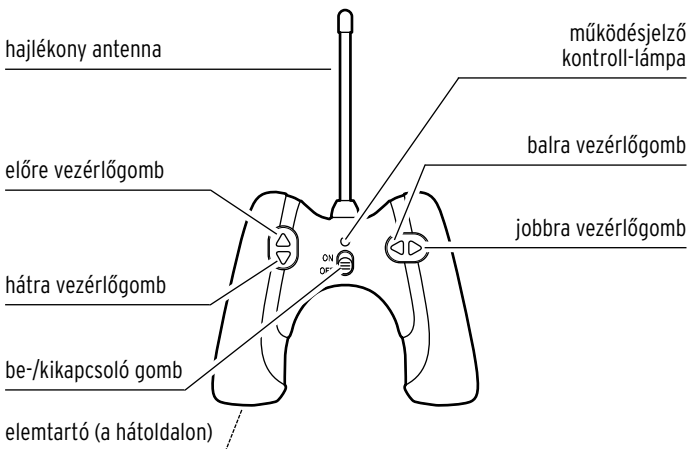
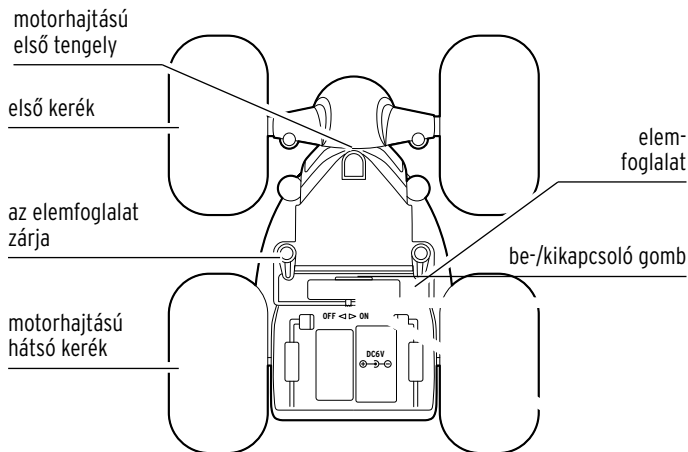
- A nem újratölthető elemeket tölteni tilos.
- Az elemeket/akkumulátorok feltölteni, szétszedni, tűzbe dobni vagy rövidre zárni tilos.

FIGYELEM - sérülési veszély és anyagi károk

- Az elemtartóban található csatlakozó kapcsokat rövidre zárni tilos.
- Vegye ki az elemeket/akkumulátorokat a termékből, ha azok elhasználódtak, illetve ha hosszabb ideig nem használja a terméket. Így elkerülhetőek azok a károk, amelyeket az elemből kifolyt sav okozhat.

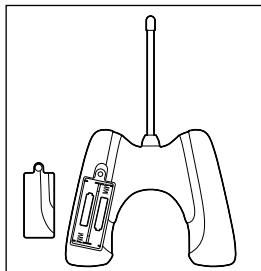
- Mindig cserélje ki az összes elemeket/akkumulátorokat. Ne használjon különböző típusú, márkájú vagy kapacitású elemeket/akkumulátorokat.
- Az elemek/akkumulátorok behelyezésekor ügyeljen a helyes polarításra (+/-).
- Óvja a készüléket ütődéstől, leeséstől, portól, nedvességtől, közvetlen napsugárzástól és extrém hőmérsékletektől.
- Minden használat előtt ellenőrizze, hogy nincs-e megrongálódva az autó vagy a távirányító, valamint teljesen működőképesek-e.
- Esős időben ne játsszon a szabadban az autóval.
- A tisztításához ne használjon súroló hatású vagy maró tisztítószerrel, illetve kemény kefével stb.
- Csak az eredeti tartozékokat használja.
- Ne hagyja, hogy az autó sarkokon, peremeken stb. közlekedjen, vagy átessen, mivel megrongálódhat.
- Az autóval való játék során ügyeljen arra, hogy a talaj és a környezet megfelelő legyen. Távolítsa el például azokat a tárgyakat, például vázát és hasonló tárgyat, amelyek felborulhatnak lökés hatására.
- Semmilyen változtatást ne hajtson végre az autón vagy a távirányítón. A szükséges javításokat bízza szakszervizre, vagy forduljon a kereskedőhöz.
- A beszerelt LED-ek nem cserélhetők, illetve cseréjük tilos.

Termékrajz (tartozékok)



Üzembe helyezés

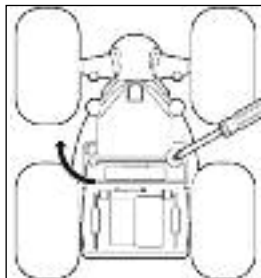
Elemek behelyezése a távirányítóba



1. Csavarja ki az elemtartó fedelén található csavart, és vegye le az elemtartó fedelét.

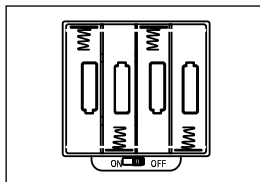
2. Az elemtartóban lévő ábrának megfelelően helyezze be a mellékelt elemeket. Ügyeljen a helyes polaritásra (+/-).
3. Helyezze vissza az elemtartó fedelét, és gondosan csavarozza vissza.

Elemek behelyezése az autóba



1. Csavarja félre a zárat, majd csavarhúzó segítségével távolítsa el a csavart.

2. Húzza ki az elemfoglatot.

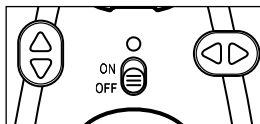


3. Helyezze be az elemeket az elemfoglalatban található ábrának megfelelően. Ügyeljen a helyes polaritásra (+/-).

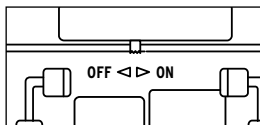
4. Helyezze vissza az elemfoglalatot (csak egy bizonyos irányban tartva helyezhető vissza), és ütközésig tolja vissza az autóba.
5. Az elemfoglalat rögzítéséhez hajtsa vissza a zárat, és helyezze vissza a csavart

Használat

Bekapcsolás

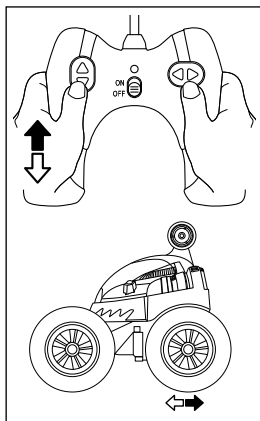




1. Tolja a távirányítón található be-/kikapcsoló gombot az **ON** állásra.

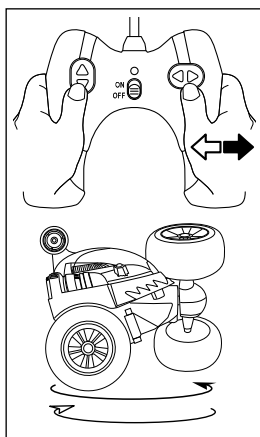




2. Tolja az autó alján található be-/kikapcsoló gombot az **ON** állásra.

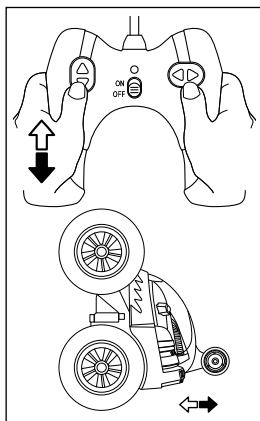
Kormányzás



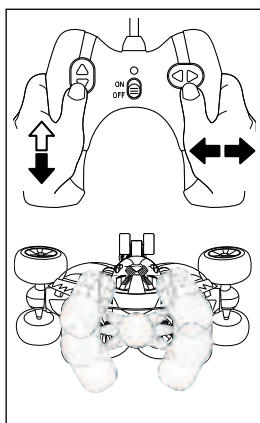
- ▶ A  és  gombbal vezérelhető a menetirány (előre, hátra), valamint a fékezés.



- ▶ A  és  gombbal kormányozható az első tengely (balra, jobbra), valamint ennek segítségével végezhető a forgások.

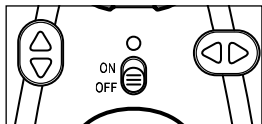


- ▶ Tartsa nyomva néhány másodpercig a ▽ gombot, majd nyomja meg gyorsan a △ gombot - ekkor az autó a hátsó kerekeire fordul. A △ és ▽ gombbal vezérelhető a menetirány (előre, hátra), valamint a fékezés.

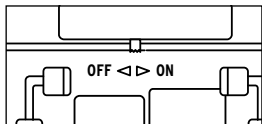


- ▶ Tartsa nyomva a △ és ▽ gombot, majd nyomja meg a ◀ vagy ▶ gombot is, hogy az autó balra, illetve jobbra forogjon saját tengelye körül.

Kikapcsolás



- ▷ Tolja a távirányítón található be-/kikapcsoló gombot az **OFF** állásba.



- ▷ Tolja az autó alján, az elemfoglalatban található be-/kikapcsoló gombot az **OFF** állásra.

A vételi zavarok lehetséges okai

Egyéb vevőkészülékekhez hasonlóan a távirányítású autó esetében is előfordulhat, hogy a vételi lehetőségek korlátozottak, illetve zavar áll be az adókészülék működésében. Üzemzavar léphet fel például vihar esetén vagy az épületben található fémszerkezetek következtében.

Zavarszűrővel nem rendelkező háztartási készülékek, valamint televíziókészülékek és számítógépek is zavarhatják a vételt.

Műszaki adatok

Modell:	300 135
Áramellátás	
Távirányító:	2 db LR03(AAA)/1,5 V típusú
Autó:	4 db LR6(AA)/1,5 V típusú
Adófrekvencia:	27 MHz
Környezeti hőmérséklet:	+10 és +40 °C között
Made exclusively for:	Tchibo GmbH, Überseering 18, 22297 Hamburg, Germany www.tchibo.hu

Fenntartjuk magunknak a jogot, hogy a termékfejlesztés során műszaki és optikai változtatásokat hajtsunk végre az árucikken.



Üzemzavar / Hibaelhárítás

- Az autó nem vagy csak hirtelen rándulásokkal mozog.
 - Lemerültek az elemek/akkumulátorok? A csökkenő töltési kapacitással a hatótávolság is csökken.
 - CB-rádió vagy adó-vevő készülék található a közelben?
 - A fémrácsok és -kerítések, adóantennák és villanyoszlopok zavarhatják a vételt.
 - Egyéb vevőkészülékekhez hasonlóan a távirányítós autó esetében is előfordulhat, hogy a vételi lehetőségek korlátozottak, illetve zavar áll be az adókészülék működésében. Üzemzavar léphet fel például vihar esetén vagy az épületben található fémszerkezetek következtében. Zavarszűrővel nem rendelkező háztartási készülékek, valamint televíziókészülékek és számítógépek is zavarhatják a vételt.
-
- Az autó megváltoztatja az irányt anélkül, hogy bármilyen gombot megnyomott volna.
 - Más rádióvezérelt autó is található a közelben, amely ugyanazon a frekvencián működik?
-
- Az autó nem halad folyamatosan, ill. megfellelően, bár ki vannak cserélve az elemek/akkumulátorok.
 - Ellenőrizze, hogy nem tapadt-e szennyeződés a kerekre, és szükség esetén távolítsa el.
-

Megfelelőségi nyilatkozat

EG-Konformitáserklárás EU-Declaration of Conformity

Hiermit erkläre ich, dass das nachfolgend bezeichnete Gerät den einschlägigen EG-Richtlinien (insbesondere den unten benannten) entspricht und die Serie entsprechend gefertigt wird.
We hereby declare that the appliance as detailed below complies with the governing EU Directives. It is to be made with care according to the details mentioned below and each production will be manufactured accordingly.

TC/ECG-Artikelbezeichnung: TC/ECG article description:	Stunten
TC/ECG-Artikelnummer: TC/ECG article number:	300135
Typ:	
Baumreihe: Model:	
Technische Daten: Technical data:	
Sonstige Angaben: Further details:	FJN 71089

Einschlägige EG-Richtlinien / Governing EU-Directives / Directives CE concernées :

- | | |
|-----------------------------------------------------------------------------------------------------------------------------------------------------------------------------------------------------------------------------------------------------------|--------------------------------------------------------------------------------------------------------------------------------------------------------------------------------------------------------------------------------------------|
| <input checked="" type="checkbox"/> Elektromagnetische Verträglichkeit (EMV)
Electromagnetic compatibility (EMC)
2004/108/EG | <input type="checkbox"/> Niederspannungs-Richtlinien
Low-voltage standards
2006/95/EG |
| <input type="checkbox"/> Sicherheit von Spielzeug
Safety standards of toys
2009/88/EG, amended 2015/88/EG | <input type="checkbox"/> Medizinprodukte (Klasse I)
Medical device class I (MDD I)
2011/85/EG |
| <input checked="" type="checkbox"/> Funkanlagen und
Telekommunikationsendrichtungen
Radio and Telecommunication Terminal Equipment
RATTE 1999/5/EG | <input type="checkbox"/> Ökodesign - Richtlinie
Energy - Usage - Product - Decree (EUP)
2005/32/EG |
| <input type="checkbox"/> Vorrichtung über Materialien und
Gegenstände, die dazu bestimmt sind, mit
Lebensmitteln in Berührung zu kommen
Regulation on materials and articles intended to come
into contact with food
1831/2003/EC | <input type="checkbox"/> Richtlinie zur Erleichterung über die Einhaltung
der Vorschriften von Konformitätszeichen
Directive regarding the declaration of compliance in the
regulation for various articles
2005/31/EC |
| <input type="checkbox"/> | <input type="checkbox"/> |

Handwritten/legible Unterschrift des Hersteller/Importeurs / Legally binding signature of distributing company
TC/ECG GmbH - Zösemweg 18 - D-22607 Hamburg

Stellung im Betrieb / Position
Head of Quality Management Non Food


TC/ECG
Zösemweg 18
22607 Hamburg
Matthias Meisner

Unterschrift / Name:
Ausstellungsdatum / Date of issue: 29.08.2019

Hulladékkezelés

A készülék, a csomagolás és az elemek értékes újrahasznosítható anyagokból készültek. Az anyagok újrahasznosítása csökkenti a hulladék mennyiségét és kíméli a környezetet.

A **csomagolóanyagok** eltávolításakor ügyeljen a szelektív hulladékgyűjtésre. Papír, karton és könnyű csomagolóanyagok eltávolításához használja a helyi gyűjtőhelyeket.



Ezzel a jellel ellátott **készülékek** nem kerülhetnek a háztartási hulladékba!

Ön törvény által kötelezve van arra, hogy régi, nem használatos készülékét a háztartási hulladéktól különválasztva, hulladékgyűjtőben helyezze el. Régi készülékeket díjmentesen átvevő hulladékgyűjtőkkel kapcsolatban az illetékes települési vagy városi hivataltól kaphat felvilágosítást.



Az elem és az akkumulátor nem háztartási hulladék!

A hatályos rendelkezéseknek megfelelően, az elhasznált elemeket és akkumulátorokat az illetékes települési, illetve városi hivatalok gyűjtőhelyein vagy a forgalmazó szakkereskedésekben tudja leadni.

Pb

Az elemek és az akkumulátorok, melyek ezekkel a jelekkel vannak ellátva, többek között az alábbi káros anyagokat tartalmazzák:

Cd

Hg

Pb = ólom, Cd = kadmium, Hg = higany.

Jótállási jegy

Ezt a terméket a legújabb gyártási eljárásokkal állították elő, és szigorú minőségellenőrzésnek vetették alá. A Tchibo Budapest Kft. (a továbbiakban: „Forgalmazó”) garanciát vállal a termék kifogástalan minőségéért.

JÓTÁLLÁSI FELTÉTELEK:

A Forgalmazó – az egyes tartós fogyasztási cikkekre vonatkozó kötelező jótállásról szóló 151/2003 (IX. 22.) Kormányrendelet alapján – fogyasztói szerződés keretében általa értékesített, jelen jótállási jegyen feltüntetett, új tartós fogyasztási cikkre **3 éves időtartamra kötelező jótállást vállal**. A kötelező jótállás 3 éves időtartama a fogyasztási cikk fogyasztó részére történő átadásával, vagy ha az üzembe helyezést a Forgalmazó illetve megbízottja végzi, az üzembe helyezése napjával kezdődik. A kötelező jótállás Magyarország közigazgatási területén érvényes.

A jótállási igény **a jótállási jeggyel** érvényesíthető (151/2003. (IX. 22.) Kormányrendelet 4. §. (1)).

A jótállási jogokat a fogyasztási cikk tulajdonosa érvényesítheti, feltéve, hogy fogyasztónak minősül. (A Ptk. 685 § d) pontja alapján fogyasztó a gazdasági vagy szakmai tevékenység körén kívül eső célból szerződést kötő személy.)

A 49/2003. (VII. 30.) GKM rendelet 2. §-a értelmében, amennyiben a fogyasztó bemutatja **az ellenérték megfizetését igazoló bizonylatot**, úgy a fogyasztói szerződés megkötését bizonyítottnak kell tekinteni. A Forgalmazó kéri a Tisztelt Vásárlókat, hogy a jótállási igények zökkenőmentes érvényesítése érdekében az ellenérték megfizetését igazoló bizonylatot feltétlenül őrizték meg!

A Forgalmazó kéri továbbá a Vásárlókat, hogy a készülék használatba vétele előtt figyelmesen olvassák végig a használati (kezelési) útmutatót.

A Vásárló jótálláson és szavatosságon alapuló jogai:

Polgári Törvénykönyvről szóló 1959. évi IV. törvény („Ptk.”), valamint az egyes tartós fogyasztási cikkekre vonatkozó kötelező jótállásról szóló 151/2003. (IX. 22.) Kormányrendelet, továbbá a fogyasztói szerződés keretében érvényesített szavatossági és jótállási igények intézéséről szóló 49/2003. (VII. 30.) GKM rendelet szabályozza.

A jelen jótállási jegybe foglalt kötelező jótállás a Vásárlók törvényből eredő szavatossági és egyéb jogait nem érinti.

A Forgalmazó tájékoztatja a Tisztelt Vásárlókat, hogy – mivel Magyarországon javítószolgálatot nem működtet – a Vásárlók a jótállás alapján őket megillető jogok közül a kijavítás helyett a kicserélést választhatják.

A termék kicserélése esetén a jótállási idő újratezdődik.

A Ptk. 306. §-ának (1) bekezdése b) pontja szerint, ha a fogyasztónak sem kijavításra, sem kicserélésre nincs joga, vagy ha a kötelezett a kijavítást, illetve a kicserélést nem vállalta, vagy e kötelezettségének a Ptk. 306. §-ának (2) bekezdésében foglalt feltételekkel nem tud eleget tenni - választása szerint - megfelelő árszállítást igényelhet vagy elállhat a szerződéstől, mely esetben a fogyasztónak a kifizetett vételár visszajár.

A 151/2003. (IX.22) Kormányrendelet 7. §-a szerint, ha a fogyasztó a fogyasztási cikk meghibásodása miatt a vásárlástól (üzembe helyezéstől) számított három munkanapon belül

érvényesít csereigényt, a forgalmazó nem hivatkozhat a Ptk. 306. §-a (1) bekezdésének a) pontja értelmében aránytalan többletköltségre, hanem köteles a fogyasztási cikket kicserélni, feltéve, hogy a meghibásodás a rendeltetés-szerű használatot akadályozza.

A vásárlónak a jótálláson alapuló igénye érvényesítésével kapcsolatos nyilatkozatát a kereskedőhöz kell intéznie.

A nem rendeltetés-szerű használat elkerülése érdekében a termékhez használati (kezelési) útmutatót mellékelünk.

Kérjük, hogy az abban foglaltakat, saját érdekében tartsa be, mert a használati útmutatótól eltérő használat, kezelés folytán bekövetkezett hiba esetén a készülékért jótállást nem vállalunk.

Nem vonatkozik a jótállás a kopásnak kitett részekre, a vízkő okozta károkra és a felhasználásra kerülő anyagokra sem.

A kötelező jótállás megszűnését eredményezi a szakszerűtlen szerelés és üzembe helyezés, a jótállási időn belül történő illetéktelen beavatkozás.

Kérjük, a jótállási jegyet nyomtatott betűkkel töltsse ki!

Termék megnevezése

Jótállás kezdete

Gyártó:

Tchibo GmbH
Überseering 18
22297 Hamburg
NÉMETORSZÁG

Importőr:

Tchibo GmbH
Überseering 18
22297 Hamburg
NÉMETORSZÁG

Forgalmazó:

Tchibo
Budapest Kft.
2040 Budaörs
Iparos u. 3-5.
MAGYARORSZÁG

Cikkszám: HU 300 135
