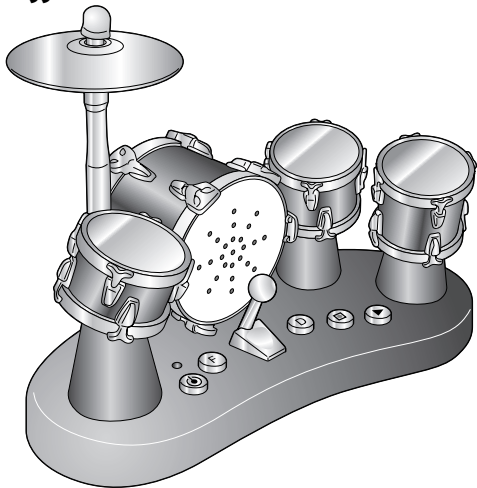




Ujjdob



Használati útmutató

Tchibo GmbH D-22290 Hamburg • 673856X6II

Kedves Vásárlónk!

Fejlessze zenei készségét!

Az ujjdobbal rövid ritmusszekvenciát tud felvenni, majd ismét lejátszani.

Kívánjuk, legyen öröme a termék használatában!

A Tchibo csapata

Tartalom

- 3 Műszaki adatok**
- 4 Biztonsági előírások**
- 7 Termékrajz (tartozékok)**
- 8 Kezelőgombok és funkcióik**
- 9 Dobolás**
- 11 Elemcsere**
- 12 Hulladékkezelés**

Műszaki adatok

Modell: 288 151

Elemek: 3 db LR03(AAA) / 1,5 V típusú

Fenntartjuk magunknak a jogot, hogy a termékfejlesztés során műszaki és optikai változtatásokat hajtsunk végre az árucikken.

Made exclusively for:

Tchibo GmbH, Überseering 18,
D-22297 Hamburg, www.tchibo.hu



Biztonsági előírások

Olvassa el figyelmesen a biztonsági előírásokat. Az esetleges sérülések és károk elkerülése érdekében csak az útmutatóban leírt módon használja a terméket.

Őrizze meg az útmutatót, hogy szükség esetén később ismét át tudja olvasni. Amennyiben megválna a terméktől, az útmutatót is adja oda az új tulajdonosnak.

Rendeltetés

Az ujjdob, mint gyerekjáték, 5 éves kor feletti gyermekek számára alkalmas.

A termék magánjellegű felhasználásra alkalmas.

VESZÉLY gyermekek esetében



FIGYELEM! Nem alkalmas 36 hónapos kor alatti gyermekek részére. Apró részek. Fulladásveszély.

- Tartsa távol a gyermekeket a csomagolóanyagtól. Többek között fulladásveszély áll fenn!
- Az elemek lenyelése életveszélyes lehet. Ezért tartsa az elemeket és a terméket olyan helyen, ahol kisgyermekek nem érik el.

Egy elem esetleges lenyelése esetén azonnal forduljon orvoshoz.

- Az elemeket kizárólag felnőttek helyezhetik be vagy cserélhetik ki.
- Amennyiben akkumulátorokat (újratölthető elemeket) használ, ezeket csak felnőtt felügyelete mellett, egy megfelelő töltőkészülékkel lehet tölteni. Az akkumulátorokat töltés céljából ki kell venni a termékből.

VIGYÁZAT - égési sérülések/tűz- és robbanásveszély

- Az elemeket szétszedni, tűzbe dobni vagy rövidre zárni tilos.
- A nem feltölthető elemeket tilos tölteni.

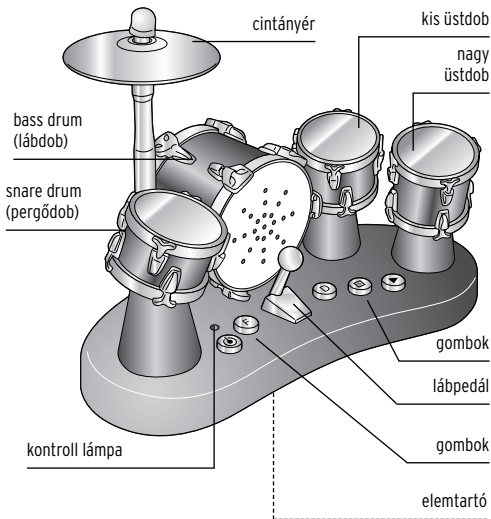
VIGYÁZAT - sérülésveszély

- Ha az elemből kifolyna a sav, kerülje, hogy az bőrrel, szemmel vagy nyálkahártyával érintkezzen. Adott esetben az érintett testfelületet azonnal mossa le tiszta vízzel, és forduljon orvoshoz.

FIGYELEM - anyagi károk

- Az elemtartóban található csíptetőkapcsokat rövidre zárni tilos.
- Óvja az elemeket túlzott hőtől. Vegye ki az elemeket a termékből, amikor azok elhasználódtak, vagy ha hosszabb ideig nem használja a terméket. Így elkerülhetőek azok a károk, melyeket az elemből kifolyt sav okozhat.
- Mindig cserélje ki az összes elemet. Ne használjon különböző típusú, márkájú vagy különböző kapacitású elemeket. Az elemek behelyezésekor ügyeljen a polaritásra (+/-).
- Az elemek behelyezése előtt szükség esetén tisztítsa meg az elemek és a készülék érintkezőit. Túlhevülés veszélye!
- Nem teljesen kizárt, hogy egyes lakk és műanyag bevonatok vagy különböző bútorápoló szerek a termék csúszásgátló talpait károsítják és felpuhítják. Szükség esetén tegyen a termék alá egy csúszásbiztos alátétet, így elkerülhető, hogy nemkívánatos foltok maradjanak a bútoron.

Termékrajz (tartozékok)



Kép nélkül:
3 db LR03(AAA) / 1,5 V típusú elem
már a termékben

Kezelőgombok és funkcióik



be-/kikapcsolás



dobolás (Freestyle)



demó lejátszása



felvétel






lejátszás



Ha a bekapcsolt készüléket nem használja, az kb. 2 perc elteltével automatikusan kikapcsol.

Dobolás



Freestyle

1. Kapcsolja be az ujjdobot a  gombbal.
A kontroll lámpa folyamatosan világít.
A bekapcsolás után a készülék automatikusan freestyle üzemmódban van.
 2. Úgy doboljon, hogy az ujjhegyeivel érintse meg az egyes dobokat, a cintányért vagy a lábdob lábpedálját.
Mindegyik hangszer egy LED-izzóval van ellátva, ami felvillan, ha az adott hangszeren játszik.
- ▷ Ha közben egy másik üzemmódban volt a készülék (felvétel, lejátszás, demó), nyomja meg a freestyle gombot , így ismét freestyle üzemmódra állítja a készüléket.
 - ▷ Használat után a  gombbal kapcsolja ki a készüléket.
A kontroll lámpa kialszik.


Felvétel




A felvétel hossza korlátozott.
Minden új felvétel felülírja az előzőt.

- ▷ A felvétel elindításához nyomja meg először a készüléken a felvétel gombot . A kontroll lámpa villog. Kezdheti is a dobolást. Amint az adattároló megtelt, a kontroll lámpa folyamatosan világít, és a hangszerek nem adnak ki hangot.
- ▷ Új felvétel elkészítéséhez nyomja meg ismét a felvétel gombot . Az előző felvétel törlődik.

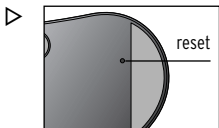
Lejátszás

- ▷ A felvétel lejátszásához nyomja meg a lejátszás gombot .

Demó

- ▷ Nyomja meg a demó gombot  az elmentett demófelvétel lejátszásához.

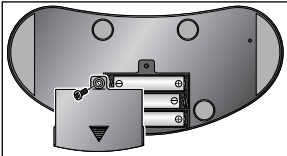
Reset



A készülék hibás működése esetén nyomja meg a készülék alján lévő reset gombot.

Ehhez használjon egy hegyes tárgyat, pl. egy kiegyenesített gemkapcsot. Az összes tárolt adat törlődik.

Elemcsere

-  Csavarozza ki a készülék alján található csavart.
- Tolja le a nyíl irányában az elemtartó fedelét.
- Vegye ki az elhasználódott elemeket, és helyezze be az újakat az elemtartóban lévő ábrának megfelelően. Ügyeljen a helyes polaritásra (+/-).
- Helyezze vissza az elemtartó fedelét.

Hulladékkezelés

A **csomagolóanyagok** eltávolításakor ügyeljen a szelektív hulladékgyűjtésre. Papír, karton és könnyű csomagolóanyagok eltávolításához használja a helyi gyűjtőhelyeket.



Ezzel a jellel ellátott **készülékek** nem kerülhetnek a háztartási hulladékba!

Önt törvény kötelezi arra, hogy régi, nem használatos készülékét a háztartási hulladéktól elválasztva, hulladékgyűjtőben helyezze el. Régi készülékeket díjmentesen átvevő hulladékgyűjtőkkel kapcsolatban az illetékes települési vagy városi hivataltól kaphat felvilágosítást.



Az elem és az akkumulátor nem háztartási hulladék! A hatályos rendelkezéseknek megfelelően, az elhasználódott elemeket és akkumulátorokat az illetékes települési, illetve városi hivatalok gyűjtőhelyein vagy a forgalmazó szaktereskedésekben tudja leadni.

Pb Az elemek és az akkumulátorok, melyek
Cd ezekkel a jelekkel vannak ellátva, többek
Hg között az alábbi káros anyagokat tartalmazták:

Pb = ólom, Cd = kadmium, Hg = higany.

Cikkszám: HU 288 151