

The Tchibo logo, featuring a stylized 'P' symbol above the brand name 'Tchibo' in a cursive font, all contained within a black square.

Hajszárító



hu **Használati útmutató és jótállási jegy**

Tchibo GmbH D-22290 Hamburg • 87136FV06X00VI • 2015-06

Kedves Vásárlónk!

A hajszárító ionizáló funkcióval van ellátva, amelynek köszönhetően a haj puhábbnak és fényesebbnek hat. A hajszárító negatív töltésű ionokat képez, amelyek a haj pozitív töltése ellen hatnak, így haja kevésbé fog „szállni”.

Kívánjuk, legyen öröme a termék használatában!

A Tchibo csapata

Tartalom

2	Megjegyzések az útmutatóhoz	8	Tisztítás
3	Biztonsági előírások	9	Tárolás
5	Műszaki adatok	9	Hulladékkezelés
6	Termékrajz (tartozékok)	10	Jótállási jegy
7	Használat		

Megjegyzések az útmutatóhoz

A termék biztonsági műszaki megoldásokkal rendelkezik. Ennek ellenére olvassa el figyelmesen a biztonsági előírásokat, és az esetleges sérülések és károk elkerülése érdekében, csak az útmutatóban leírt módon használja a terméket. Őrizze meg az útmutatót, hogy szükség esetén később ismét át tudja olvasni. Amennyiben megváltozik a terméktől, az útmutatót is adja oda az új tulajdonosnak.

Az útmutatóban szereplő jelek:



Ez a jel sérülésveszélyre figyelmeztet.



Ez a jel az elektromos áram használatából adódó sérülésveszélyre figyelmeztet.

A **VESZÉLY** szó esetleges súlyos sérülésekre és életveszélyre figyelmeztet.

A **VIGYÁZAT** szó sérülésekre és súlyos anyagi károkra figyelmeztet.



A kiegészítő információkat így jelöljük.



Rendeltetés

- A hajszárító természetes, emberi haj szárításához és formázásához használható, állati szőrzethez nem alkalmas. Műhaj nem szárítható a hajszárítóval, mivel az nem kezelhető magas hőfokon, és tűzveszély alakulhat ki.
- A hajszárító száraz belső helyiségekben használható.
- A termék magánjellegű felhasználásra alkalmas, ipari célokra nem használható.


VESZÉLY gyermekek és készülékek kezelésére korlátozott mértékben képes személyek esetében

- Ezt a készüléket 8 év feletti gyerekek és korlátozott fizikai, érzékeléssel vagy szellemi képességekkel bíró, vagy megfelelő gyakorlattal és/vagy tudással nem rendelkező személyek csak akkor használhatják, ha felügyelik őket, vagy a készülék biztonságos használatát elmagyarázták nekik, és az ebből következő veszélyeket megértették. Gyermekek nem játszhatnak a készülékkel. A termék tisztítását és felhasználói karbantartását gyermekek nem végezhetik, kivéve ha felügyelik őket.
- Ne engedje, hogy a csomagolóanyag gyermekek kezébe kerüljön. Többek között fulladásveszély áll fenn!

VESZÉLY elektromos áram következtében


- A készülék nem érintkezhet nedvességgel. Továbbá tartsa távol csepegő, spriccelő víztől egyaránt, mivel

ellenkező esetben áramütés veszélye áll fenn.

-  **VIGYÁZAT:** Ne használja a hajszárítót vízzel teli fürdőkád, mosdókagyló vagy más vízzel teli edény közelében. Ne használja a készüléket nedves kézzel, illetve ha nedves talajon áll. Ha a fürdőszobában használja a készüléket, használat után húzza ki a hálózati csatlakozót a csatlakozóaljzathból, mivel a víz közelsége akkor is veszélyforrást jelent, ha a készülék ki van kapcsolva. Kiegészítő védelemként javasolt egy érintésvédelmi kapcsoló (FI relé) beszerelése a fürdőszoba áramkörébe, 30 mA-nél nem magasabbra beállított kioldóárammal. Ezzel kapcsolatban kérje ki szakember tanácsát.
- Csak olyan, szakszerűen beszerelt csatlakozóaljzathoz csatlakoztassa a készüléket, amelynek a hálózati feszültsége és érintésvédelmi paraméterei megegyeznek a készülék műszaki adataival.
- A csatlakozóaljzatnak könnyen elérhető helyen kell lennie, hogy szükség esetén gyorsan ki lehessen húzni a hálózati csatlakozót. Úgy helyezze el a hálózati vezetékét, hogy senki se botolhasson meg benne.
- Húzza ki a hálózati csatlakozót a csatlakozóaljzathból, ...
... ha használat közben üzemzavar lép fel,
... minden használat után,
... vihar esetén,
... mielőtt megtisztítja a készüléket.
Mindig a hálózati csatlakozót húzza, ne a vezetékét.

- Mivel hajszerítés közben a hálózati vezeték az állandó mozgató által erős igénybevételeknek van kitéve, ellenőrizze rendszeresen, hogy nem rongálódott-e meg. Ne tekerje a hálózati vezetékét a készülék köré.
- Ne a hálózati vezetéknel fogva akassza fel a hajszerítót, hanem csak az akasztónál fogva.
- Ne használja a készüléket, ha magán a hajszerítón vagy a hálózati vezetéken látható sérülést észlel, illetve ha a készülék leesett.
- Semmilyen változtatást ne hajtson végre a készüléken. A hálózati vezetékét is csak szakember cserélheti ki. Amennyiben a hálózati vezeték megsérült, a veszélyek elkerülése érdekében azt csak a gyártó, annak ügyfélszolgálat vagy hasonlóan képzett szakember cserélheti ki. A készülék szükséges javításait bízza szakszervizre vagy forduljon a kereskedőhöz.

Műszaki adatok

Modell:	328 674
Hálózati feszültség:	230-240 V ~ 50 Hz
Érintésvédelmi osztály:	II 
Teljesítmény:	2000 watt
Made exclusively for:	Tchibo GmbH, Überseering 18, 22297 Hamburg, Germany www.tchibo.hu

Fenntartjuk magunknak a jogot, hogy a termékfejlesztés során műszaki és optikai változtatásokat hajtunk végre az árucikken.



Termékrajz (tartozékok)

levegőbemenet nyílása
levegőtő légráccsal

hideglevegő gomb ❄️

hőfokozat kapcsoló 🌀

légsebesség fokozat kapcsoló 🌀


akasztó

kábelvédő


diffúzor

hajformázó
fúvóka

Használat

 Az első használat során enyhe szagképződés fordulhat elő, ami nem jelenti a készülék hibás működését. Szellőztesse ki jól a helyiséget.

1. Hajmosás után először alaposan törölje meg a haját.
Kezét is gondosan törölje szárazra.
2. Dugja be a hálózati csatlakozót egy könnyen elérhető csatlakozóaljzatba.
3. Szükség szerint helyezze fel a hajszárítóra a diffúzort vagy a hajformázó fűvókát, vagy használja a feltétek nélkül.
 - ▷ Helyezze a kiválasztott feltétet a készülékre. Ennek érezhetően be kell kattannia.
 - ▷ A feltétet az eltávolításhoz egyszerűen húzza le a készülékről.
4. Állítsa a kapcsolókat a kívánt pozícióba.

 • Ügyeljen arra, hogy a haja vagy az ujjá ne takarja el a levegőbemenet nyílását, és hogy ne tapadjanak rá bolyhok vagy hajszálak.
• Túlterhelés esetén, például, ha valami eltakarja a levegőbemenet nyílását, a hajszárító biztosítóka automatikusan kikapcsol, és szobahőmérsékletre hűlés után ismét bekapcsol. Addig kapcsolja ki a készüléket, nehogy felügyelet nélkül ismét bekapcsoljon.

5. Használat után kapcsolja ki a készüléket, és húzza ki a hálózati csatlakozót a csatlakozóaljzataból.

Légsebesség fokozatok:



= erős légáram



= gyenge légáram

0

= a készülék ki van kapcsolva

Hőfokozatok:



= nagyon meleg

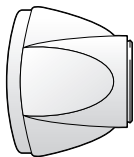


= közepesen meleg



= kissé meleg

Hajformázó fúvóka és hideglevegő funkció

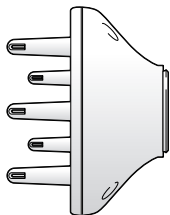


A hajformázó fúvóka lehetővé teszi a hajtincsek célirányos szárítását.

A hajtincs gyorsabb lehűtéséhez használhatja a hideglevegő funkciót.

- ▷ Csavarjon fel egy tincset pl. egy körkefére, és irányítsa rá a fúvókát. Ehhez tartsa benyomva a hideglevegő gombot ❄️.

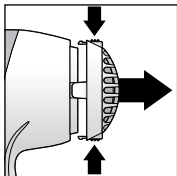
Diffúzor

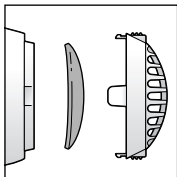


A diffúzor kíméletesen szárítja a hajat anélkül, hogy összekusználja azt. Különösen a természetesen hullámos és dauerolt haj szárítására alkalmas. Szárításkor a diffúzort közvetlenül a hajhoz érintheti.

Tisztítás

1. Húzza ki a hálózati csatlakozót a csatlakozóaljzatból.
 2. Törölje tisztára a készülék borítását egy enyhén nedves kendővel.
- ▷ A tisztításhoz ne használjon maró vegyszert, illetve agresszív vagy súroló hatású tisztítószert.
 - ▷ A levehető légrácsot időnként meg kell tisztítani:
 1. Húzza ki a hálózati csatlakozót a csatlakozóaljzatból.
 2. Nyomja össze a füleket fent és lent, majd vegye le a légrácsot.





3. Vegye le a hajsűrőt.
4. Óvatosan porolja le a légrácsot.
5. Távolítsa el a szennyeződést a levegőbemenet nyílásából és a hajsűrőről.
6. Helyezze vissza a hajsűrőt a levegőbemenet nyílásába, és tegye vissza ismételtlen a légrácsot, amíg az érezhetően és hallhatóan bekattan.

Tárolás

- ▷ Hagyja teljesen lehűlni a készüléket, mielőtt elpakolja.
- ▷ A hajsűrőt olyan helyen tárolja, ahol gyermekek nem férnek hozzá.
- ▷ A készüléket száraz helyen tárolja.
- ▷ A hálózati vezetékét ne tekerje a készülékre, nehogy a vezeték megsérüljön.

Hulladékkezelés

A termék és a csomagolás értékes, újrahasznosítható anyagokból készültek. Az anyagok újrahasznosítása csökkenti a hulladék mennyiségét, és kíméli a környezetet.

A **csomagolóanyagok** eltávolításakor ügyeljen a szelektív hulladékgyűjtésre. Papír, karton és könnyű csomagolóanyagok eltávolításához használja a helyi gyűjtőhelyeket.



Ezzel a jellel ellátott **készülékek** nem kerülhetnek a háztartási hulladékba!

Önt törvény kötelezi arra, hogy régi, nem használatos készülékét a háztartási hulladéktól különválasztva, hulladékgyűjtőben helyezze el. Régi készülékeket díjmentesen átvevő gyűjtőhelyekkel kapcsolatban az illetékes települési vagy városi hivataltól kaphat felvilágosítást.

Jótállási jegy

Ezt a terméket a legújabb gyártási eljárásokkal állították elő, és szigorú minőségellenőrzésnek vetették alá. A Tchibo Budapest Kft. (a továbbiakban: „Forgalmazó”) garanciát vállal a termék kifogástalan minőségéért.

JÓTÁLLÁSI FELTÉTELEK:

A Forgalmazó – az egyes tartós fogyasztási cikkekre vonatkozó kötelező jótállásról szóló 151/2003. (IX. 22.) Kormányrendelet alapján – fogyasztói szerződés keretében általa értékesített, jelen jótállási jegyen feltüntetett, új tartós fogyasztási cikkre **3 éves időtartamra kötelező jótállást vállal**. A kötelező jótállás 3 éves időtartama a fogyasztási cikk fogyasztó részére történő átadásával, vagy ha az üzembe helyezést a Forgalmazó illetve megbízottja végzi, az üzembe helyezése napjával kezdődik. A kötelező jótállás Magyarország közigazgatási területén érvényes.

A jótállási igény **a jótállási jeggyel** érvényesíthető (151/2003. (IX. 22.) Kormányrendelet 4. §. (1)).

A jótállási jogokat a fogyasztási cikk tulajdonosa érvényesítheti, feltéve, hogy fogyasztónak minősül. (A Ptk. 685 § d) pontja alapján fogyasztó a gazdasági vagy szakmai tevékenység körén kívül eső célból szerződést kötő személy.)

A 49/2003. (VII. 30.) GKM rendelet 2. §-a értelmében, amennyiben a fogyasztó bemutatja **az ellenérték megfizetését igazoló bizonylatot**, úgy a fogyasztói szerződés megkötését bizonyítottnak kell tekinteni. A Forgalmazó kéri a Tisztelt Vásárlókat, hogy a jótállási igények zökkenőmentes érvényesítése érdekében az ellenérték megfizetését igazoló bizonylatot feltétlenül őrizzék meg!

A Forgalmazó kéri továbbá a Vásárlókat, hogy a készülék használatba vétele előtt figyelmesen olvassák végig a használati (kezelési) útmutatót.

A Vásárló jótálláson és szavatosságon alapuló jogai:

Polgári Törvénykönyvről szóló 1959. évi IV. törvény („Ptk.”), valamint az egyes tartós fogyasztási cikkekre vonatkozó kötelező jótállásról szóló 151/2003. (IX. 22.) Kormányrendelet, továbbá a fogyasztói szerződés keretében érvényesített szavatossági és jótállási igények intézéséről szóló 49/2003. (VII. 30.) GKM rendelet szabályozza.

A jelen jótállási jegybe foglalt kötelező jótállás a Vásárlók törvényből eredő szavatossági és egyéb jogait nem érinti.

A Forgalmazó tájékoztatja a Tisztelt Vásárlókat, hogy – mivel Magyarországon javítószolgálatot nem működtet – a Vásárlók a jótállás alapján őket megillető jogok közül a kijavítás helyett a kicserélést választhatják.

A termék kicserélése esetén a jótállási idő újrakezdődik.

A Ptk. 306. §-ának (1) bekezdése b) pontja szerint, ha a fogyasztónak sem kijavításra, sem kicserélésre nincs joga, vagy ha a kötelezett a kijavítást, illetve a kicserélést nem vállalta, vagy e kötelezettségének a Ptk. 306. §-ának (2) bekezdésében foglalt feltételekkel nem tud eleget tenni - választása szerint - megfelelő árszállítást igényelhet vagy elállhat a szerződés től, mely esetben a fogyasztónak a kifizetett vételár visszájár.

A 151/2003. (IX.22) Kormányrendelet 7. §-a szerint, ha a fogyasztó a fogyasztási cikk meghibásodása miatt a vásárlástól (üzembe helyezéstől) számított három munkanapon belül érvényesít csereigényt, a forgalmazó nem hivatkozhat a Ptk. 306. §-a (1) bekezdésének a) pontja értelmében aránytalan többletköltségre, hanem köteles a fogyasztási cikket kicserélni, feltéve, hogy a meghibásodás a rendeltetészerű használatot akadályozza.

A vásárlónak a jótálláson alapuló igénye érvényesítésével kapcsolatos nyilatkozatát a kereskedőhöz kell intéznie.

A nem rendeltetészerű használat elkerülése érdekében a termékhez használati (kezelési) útmutatót mellékelünk. Kérjük, hogy az abban foglaltakat, saját érdekében tartsa be, mert a használati útmutatótól eltérő használat, kezelés folytán bekövetkezett hiba esetén a készülékért jótállást nem vállalunk. Nem vonatkozik a jótállás a kopásnak kitett részekre, a vízkő okozta károkra és a felhasználásra kerülő anyagokra sem. A kötelező jótállás megszűnését eredményezi a szakszerűtlen szerelés és üzembe helyezés, a jótállási időn belül történő illetéktelen beavatkozás.

A jelen jótállás nem korlátozza a törvényben előírt szavatossági jogokat.

**Kérjük, a jótállási jegyet
nyomtatott betűkkel töltsse ki!**

Termék megnevezése

Jótállás kezdete

Gyártó:

Tchibo GmbH
Überseering 18
22297 Hamburg
NÉMETORSZÁG

Importőr:

Tchibo GmbH
Überseering 18
22297 Hamburg
NÉMETORSZÁG

Forgalmazó:

Tchibo Budapest Kft.
2040 Budaörs
Neumann János u. 1.
MAGYARORSZÁG

Cikkszám: 328 674
