

Tchibo

LED-es akkumulátoros állólámpa

hu Használati útmutató és jótállási jegy

Biztonsági előírások

Figyelmesen olvassa el a biztonsági előírásokat, és az esetleges sérülések és károk elkerülése érdekében csak az útmutatóban leírt módon használja a terméket. Őrizze meg az útmutatót, hogy szükség esetén később ismét át tudja olvasni. Amennyiben megvált a terméktől, az útmutatót is adja oda az új tulajdonosnak.

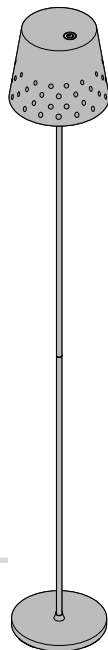
A termék csak magánháztartások díszítésére használható, helyiségek megvilágítására nem alkalmas. A termék kültéri és beltéri használatra egyaránt alkalmas.

A termék magánjellegű felhasználásra alkalmas, üzleti célokra nem használható.

- Ne engedje, hogy a csomagolóanyag gyermekek kezébe kerüljön. Többek között fulladásveszély áll fenn!
- Gyermekek nem ismerik fel az elektromos készülékek szakszerűtlen használatából eredő veszélyeket. Ezért soha ne hagyja, hogy a gyermekek felügyelet nélkül használjanak elektromos készülékeket.
- A termék szabadban való használatra alkalmas és megfelel az IP44 védelmi osztálynak, amely azt jelenti, hogy a termék védett az 1 mm-nél

nagyobb átmérőjű idegen testekkel és a minden oldalról fröccsenő vízzel, pl. esővel szemben. Védje azonban az erős esőzéstől és a folyó víztől. A terméket víz alatt üzemeltetni tilos. Ez azonnali rövidzárlatot okozna, és áramütés veszélye áll fenn.

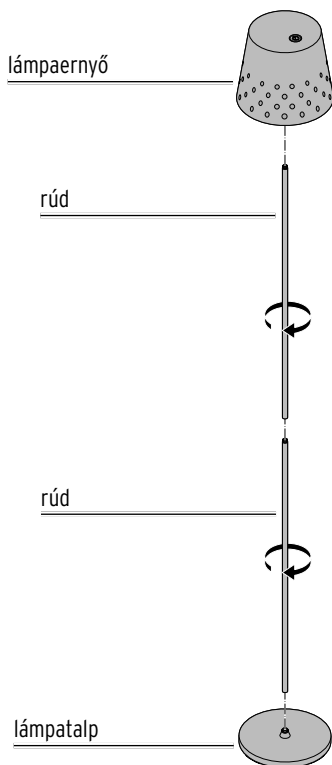
- Csak olyan szakszerűen beszerelt csatlakozóaljzathoz csatlakoztassa a terméket, amelynek hálózati feszültsége megegyezik a hálózati adapter műszaki adataival.
- Ne csatlakoztassa a terméket egy fényerőszabályzós csatlakozóaljzathoz.
- Ne használjon hosszabbító kábelt.
- Először mindig a csatlakozódugót csatlakoztassa a lámpa aljzatához és csatlakozókábelt a hálózati adapterhez, csak ezután dugja be a hálózati adaptert a csatlakozóaljzatba. Először mindig a hálózati adaptert húzza ki a csatlakozóaljzathoz, csak ezután húzza ki a csatlakozódugót az aljzathoz, illetve csatlakozókábelt válassa le a hálózati adatterről.
- A terméket égőszorral vagy hasonlókkal elektromosan összekötni tilos.



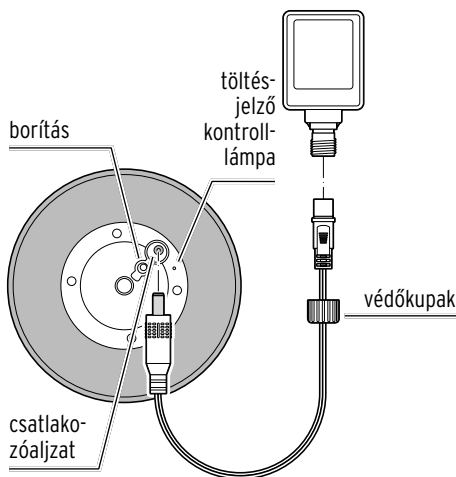
- Húzza ki a hálózati adaptert a csatlakozóaljzattól, ...
... ha használat közben üzemzavar lép fel,
... vihar esetén,
... mielőtt megtisztítja a terméket.
Mindig a hálózati adaptert húzza, ne a csatlakozókábelt. Ügyeljen arra, hogy a csatlakozóaljzat könnyen elérhető legyen, hogy szükség esetén a hálózati adaptert gyorsan ki tudja húzni.
- A terméket csak a mellékelt csatlakozókábellel és hálózati adapterrel szabad üzembe helyezni.
- A csatlakozókábelt nem szabad megtörni vagy összenyomni. A csatlakozókábelt tartsa távol a forró felületektől és az éles szélektől.
- A termék egy lítium-akkumulátort tartalmaz. A terméket ne tegye ki nyílt lángnak, magas hőmérsékleteknek, mechanikus terhelésnek és hasonlóknak. Túlhevülés, robbanás és rövidzárlat veszélye áll fenn.
- Ne használja a terméket, ha azon, a csatlakozókábelen vagy a hálózati adapteren sérülés látható.
- Semmilyen változtatást ne hajtson végre a terméken. A szükséges javításokat bízza szakemberre, vagy forduljon az ügyfélszolgálathoz.
- Úgy helyezze el a csatlakozókábelt, hogy senki ne botolhasson meg benne. A kábel földben való elásása tilos/nem engedélyezett.
- Ne helyezze a terméket olyan gödörbe vagy mélyedésbe, ahol víz gyűlhet össze.
- A beszerelt LED-ek nem cserélhetők, illetve cseréjük tilos.
- Az akkumulátor szilárdan be van építve a lámpaernyőbe, nem lehet és nem szabad saját kezűleg kicserélni. Ha megsérül az akkumulátor vagy a lámpaernyő, akkor forduljon az ügyfélszolgálathoz vagy dobja ki a terméket.
- A termék tisztításához ne használjon maró vegyszert, illetve agresszív vagy súroló hatású tisztítószeret.

- A lámpa lezárt csatlakozóaljzattal, illetve csatlakoztatott hálózati adapterrel védve van a fröccsenő víztől, de nem vízálló. Óvja a terméket erős esőzéstől és pocsolyáktól, és ne merítse vízbe vagy más folyadékba.
- A termék kültéren kb. $-10\text{ }^{\circ}\text{C}$ -ig használható. Ennél alacsonyabb hőmérséklet esetén tárolja beltéren, mivel ellenkező esetben kár keletkezhet a lámpában.
- Erős szélnek, viharoknak és hasonlóknak a termék nem tud ellenállni! Időben szerelje szét a terméket, vagy vigye védett helyre, ha erős szél vagy vihar közeleg.

Felállítás és csatlakoztatás



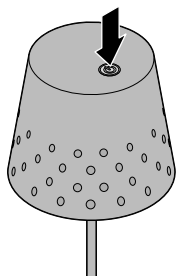
1. Az itt látható ábra szerint szerelje össze a lámpát.



2. Dugja be a csatlakozókábel egyik végét a lámpaerőyő alján található csatlakozójzatba, a másik végét pedig a hálózati adapter aljzatába. Szorosan csavarja rá a védőkupakot.

▷ Dugja be a hálózati adaptert egy csatlakozóaljzatba.

Be-/kikapcsolás



▷ **A LED-ek folyamatos bekapcsolásához** nyomja meg **1-szer röviden** a be-/kikapcsoló gombot. A LED-ek a bekapcsolás előtt beállított fényerővel világítanak.

▷ **A LED-ek bekapcsolásához az időzítő funkcióval** nyomja meg **2-szer röviden** a be-/kikapcsoló gombot. A LED-ek 2-szer felvillannak, majd folyamatosan világítanak.

Időzítő funkció: A LED-ek a következő ritmusban kapcsolódnak be és ki:
 bekapcsolnak: 4 órára,
 kikapcsolnak: 20 órára,
 bekapcsolnak: 4 órára stb.

- ▷ A fényerő megváltoztatásához nyomja meg mindig **hosszan** a be-/kikapcsoló gombot. A fényerő a következőképpen változik: 100% > 50% > 25% > 100% > 50% > 25% stb.
- ▷ **A LED-ek kikapcsolásához** nyomja meg **3-szor röviden** a be-/kikapcsoló gombot

Akkumulátor feltöltése

i A lámpát akkumulátoros üzemmódban, vagy közvetlenül az elektromos hálózathoz csatlakoztatva is használhatja.

- Az akkumulátort a sérülések elkerülése érdekében csak félig feltöltve szállítjuk. Az első használat előtt töltsse fel teljesen az akkumulátort. Az üres akkumulátor töltési ideje kb. óra, az üzemi idő teljesen feltöltött akkumulátorral ...
 ... min. 4 óra (100% fényerővel)
 ... min. 8 óra (50% fényerővel)
 ... min. 16 óra (25% fényerővel).
- A lámpát töltés közben is bekapcsolhatja, azonban így jóval hosszabb ideig tart az akkumulátor feltöltése
- A töltés közben a töltésjelző kontroll-lámpa pirosan világít, ha az akkumulátor teljesen fel van töltve, akkor zölden világít.

FIGYELEM - anyagi károk

A feltöltést követően, valamint amikor a csatlakozódugót kihúzza a lámpából, mindig helyezze a fedelet a csatlakozójzatra, hogy védje a csatlakozójzatot a nedvességtől.

i Az akkumulátor maximális kapacitásának megtartása érdekében kéthavonta töltsse fel teljesen az akkumulátort akkor is, ha nem használja a terméket. Az akkumulátor kapacitása szobahőmérsékleten tart a leghosszabb ideig. Minél alacsonyabb a hőmérséklet, annál rövidebb ideig használható a lámpa. Ha a lámpa nem töltődik, húzza ki egy pillanatra a töltőkábelt, majd próbálkozzon újra.

Tisztítás

1. Szükség esetén húzza ki a hálózati adaptert és a csatlakozókábelt.
2. Az összes részt törölje le egy kissé megnedvesített szivaccsal.

Műszaki adatok



Modell: 654 922

Hálózati adapter

Modell: WLE-0100050VE

Gyártó: Jiangyin Wonder Electronic Co., Ltd,
No.129 Yungu Ru., Gushan Jiangyin,
Jinangsu, 214413 ,CHINA (Kína)

Bemenet: 220-240 V ~ 50/60 Hz

Kimenet: 5 V  max. 10 W 2 A
(A  jel egyenáramot jelez)

Hatékonyság
átlaga üzemelés közben: $\geq 70\%$
alacsony terhelés mellett (10%): $\geq 70\%$

Fogyasztás üresjáratban: $\leq 0,075\text{ W}$

Érintésvédelmi

osztály: II 

Védelmi szint: IP44

Lámpa

Akkumulátor: 1 db lítiumion akku, 2500 mAh
névleges energia: 9,25 Wh
(az UN 38.3 szerint tesztelve)

Bemenet: DC 5 V/2 A

Kimenet: 4,2 V/420 mA

Töltési idő: kb. 5 óra

Üzemidő:
min. 4 óra
(100% fényerővel)
min. 8 óra
(50% fényerővel)
min. 16 óra
(25% fényerővel)

Izzók: 12 x 0,2 W világító dióda (LED-ek)

Védelmi szint: IP44

Környezeti

hőmérséklet: -10 és $+40$ °C között

Made exclusively for: Tchibo GmbH, Überseering 18,
22297 Hamburg, Germany, www.tchibo.hu

Fenntartjuk magunknak a jogot, hogy a termék-
fejlesztés során műszaki és optikai változtatáso-
kat hajtsunk végre az árucikken.

Hulladékkezelés

A termék és a csomagolás értékes, újrahaszno-
sítható anyagokból készültek. Az anyagok újra-
hasznosítása csökkenti a hulladék mennyiségét
és kíméli a környezetet.

A **csomagolóanyagok** eltávolításakor ügyeljen
a szelektív hulladékgyűjtésre. Papír, karton és
könnyű csomagolóanyagok gyűjtéséhez használ-
ja a helyi gyűjtőhelyeket.



Ezzel a jellel ellátott **készülékek,
elemek és akkumulátorok** nem
kerülhetnek a háztartási hulladékba!

Önt törvény kötelezi arra, hogy régi, nem hasz-
nálatos készülékét a háztartási hulladéktól
különválasztva ártalmatlanítsa. Az elektromos
készülékek veszélyes anyagokat tartalmaznak,
amelyek a nem megfelelő tárolás és ártalmat-
lanítás esetén károsíthatják a környezetet és
az egészséget. Régi készülékeket díjmentesen
átvevő gyűjtőhelyekkel kapcsolatban az illetékes
települési vagy városi hivataltól kaphat felvilágo-
sítást. Az elhasznált elemeket és akkumu-
látorokat az illetékes tönkormányzatok gyűjtőhe-
lyein vagy a forgalmazó szakkereskedésekben
adja le. Az ártalmatlanítás előtt ragassa le a líti-
um elemek/akkumulátorok érintkezőit.

Figyelem! A készülék olyan akkumulátorral
rendelkezik, amely biztonsági okokból szilárdan
be van építve, és nem lehet a burkolat sérülése
nélkül eltávolítani. Az akkumulátor szakszerűtlen
kiszérése biztonsági kockázatot jelent. Ezért
a készüléket és az akkumulátort érintetlen álla-
potban adja le a gyűjtőhelyen, ahol szakszerűen
ártalmatlanítják az akkumulátort.

Garanciális feltételek

A Tchibo Budapest Kft. (továbbiakban: Forgalmazó) garanciát vállal a termék kifogástalan minőségéért.

Jótállási feltételek:

A Forgalmazó - az egyes tartós fogyasztási cikkekre vonatkozó kötelező jótállásról szóló 151/2003 (IX. 22.) Kormányrendelet alapján - fogyasztói szerződés keretében általa értékesített, jelen jótállási jegyen feltüntetett, új tartós fogyasztási cikkre **3 éves időtartamra kötelező jótállást vállal**. A kötelező jótállás 3 éves időtartama a fogyasztási cikk fogyasztó részére történő átadásával, vagy ha az üzembe helyezést a Forgalmazó, illetve megbízottja végzi, az üzembe helyezése napjával kezdődik. A kötelező jótállás Magyarország közigazgatási területén érvényes.

A jótállási igény **a jótállási jeggyel** érvényesíthető (151/2003. (IX.22.) Kormányrendelet 4. §. (1)). A jótállási jogokat a fogyasztási cikk tulajdonosa érvényesítheti, feltéve, hogy fogyasztónak minősül. (A 2013. évi V. tv. (Ptk.) 8:1. § 3. pontja értelmében fogyasztó: a szakmája, önálló foglalkozása vagy üzleti tevékenysége körén kívül eljáró természetes személy.) A 19/2014. (IV.29.) NGM rendelet 3. §-a értelmében, szavatossági igénye érvényesítésekor a szerződés megkötését a fogyasztónak kell bizonyítania. A szerződés megkötését bizonyítottnak kell tekinteni, ha **az ellenérték megfizetését igazoló bizonylatot** - az általános forgalmi adóról szóló törvény alapján kibocsátott számlát vagy nyugtát - a fogyasztó bemutatja. A Forgalmazó kéri a Tisztelt Vásárlókat, hogy a jótállási igények zökkenőmentes érvényesítése érdekében az ellenérték megfizetését igazoló bizonylatot feltétlenül őrizzék meg!

A Forgalmazó kéri továbbá a Vásárlókat, hogy a készülék használatba vétele előtt figyelmesen olvassák végig a használati (kezelési) útmutatót.

A Fogyasztó jótálláson és szavatosságon alapuló jogai: a Polgári Törvénykönyvről szóló 2013. évi V. tv.; az egyes tartós fogyasztási cikkekre vonatkozó kötelező jótállásról szóló 151/2003. (IX. 22.) Kormányrendelet; valamint a fogyasztó és vállalkozás közötti szerződés

keretében eladott dolgokra vonatkozó szavatossági és jótállási igények intézésének eljárási szabályairól szóló 19/2014. (IV. 29.) NGM rendelet szabályozza. A jelen jótállási jegybe foglalt kötelező jótállás a Fogyasztók törvényből eredő szavatossági és egyéb jogait nem érinti.

A Ptk. 6:159. §-a alapján a jogosult kijavítást vagy kicserélést igényelhet, kivéve, ha a választott kellék-szavatossági jog teljesítése lehetetlen, vagy ha az a kötelezettnek - másik kellékszavatossági igény teljesítésével összehasonlítva - aránytalan többletköltséget eredményezne, figyelembe véve a szolgáltatás hibátlan állapotban képviselt értékét, a szerződésszegés súlyát és a kellékszavatossági jog teljesítésével a jogosultnak okozott érdeksérelmet; vagy az ellenszolgáltatás arányos leszállítását igényelheti, a hibát a kötelezett költségére maga kijavíthatja vagy mással kijavíttathatja, vagy a szerződéstől elállhat, ha a kötelezett a kijavítást vagy a kicserélést nem vállalta, e kötelezettségének - a dolog tulajdonságaira és a jogosult által elvárható rendeltetésére figyelemmel megfelelő határidőn belül, a jogosult érdekeit kímélve - nem tud eleget tenni, vagy ha a jogosultnak a kijavításhoz vagy kicseréléshez fűződő érdeke megszűnt. Jelentéktelen hiba miatt elállásnak nincs helye.

A 151/2003 (IX.22.) Kormányrendelet 7. §-a szerint, ha a fogyasztó a fogyasztási cikk meghibásodása miatt a vásárlástól (üzembe helyezéstől) számított három munkanapon belül érvényesít csereigényét, a vállalkozás nem hivatkozhat a Polgári Törvénykönyvről szóló 2013. évi V. törvény 6:159. § (2) bekezdés a) pontja értelmében aránytalan többletköltségre, hanem köteles a fogyasztási cikket kicserélni, feltéve, hogy a meghibásodás a rendeltetésszerű használatot akadályozza. A fogyasztónak a jótálláson alapuló igénye érvényesítésével kapcsolatos nyilatkozatát a forgalmazóhoz kell intéznie.

A nem rendeltetésszerű használat elkerülése érdekében a termékhez használati (kezelési) útmutatót mellékelünk. Kérjük, hogy az abban foglaltakat, saját


érdekében tartsa be, mert a használati útmutatótól eltérő használat, kezelés folytán bekövetkezett hiba esetén a készülékért jótállást nem vállalunk. Nem vonatkozik a jótállás a kopásnak kitett részekre, a vízkő okozta károokra és a felhasználásra kerülő anyagokra sem.

A kötelező jótállás megszűnését eredményezi a szakszerűtlen szerelés és üzembe helyezés, a jótállási időn belül történő illetéktelen beavatkozás.

A jelen jótállás nem korlátozza a törvényben előírt szavatossági jogokat.

Szerviz és javítás

Ha a várakozással ellentétben mégis valamilyen meghibásodás lépne fel, akkor kérjük, hogy először forduljon ügyfélszolgálatunkhoz. Kollégáink örömmel állnak rendelkezésére, és megbeszéljük Önnel a további lépéseket.

 Ha a terméket be kell küldeni javításra, akkor kérjük, adja meg a következő adatokat:

- a **címét**,
- egy **telefonszámot** (napközben) és/vagy egy **e-mail címet**,
- a **vásárlás dátumát** és
- egy lehetőleg **pontos hibaleírást**.

A termékkel együtt küldje el a **vásárlást igazoló bizonylat és a jótállási jegy másolatát**. Gondosan csomagolja be a terméket, nehogy a szállítás során megsérüljön, és az ügyfélszolgálatunkkal megszérsült módon, a terméket el fogják hozni Öntől. Csak így biztosíthatjuk a gyors javítást és visszaküldést.

A készüléket személyesen is leadhatja bármely Tchibo üzletben.

Jótálláson kívül eső eljárás esetén kérjük, tudassa velünk, hogy:

- szeretne-e árajánlatot a javítás költségéről, vagy
- javítás nélkül küldjük-e vissza a terméket (a csomagküldés díja Önt terheli), vagy
- ártalmatlanítsuk-e a terméket (díjmentesen).

Ha kérdése lenne a termékkel vagy a szerviz lebonyolításával kapcsolatban, akkor forduljon bizalommal ügyfélszolgálatunkhoz. Kérjük tartsa készenlétben a termék cikkszámát.

Ügyfélszolgálat

 **06-80-021-375**
(ingyenesen hívható)

Hétfő - péntek: 8:00 - 20:00 Szombat: 8:00 - 16:00
E-mail: ugyfelszolgalat@tchibo.hu

Jótállási jegy

Kérjük, a jótállási jegyet nyomtatott betűkkel töltsse ki!

Termék megnevezése

Jótállás kezdete

Gyártó:

Tchibo GmbH
Überseering 18
22297 Hamburg
NÉMETORSZÁG

Importőr:

Tchibo GmbH
Überseering 18
22297 Hamburg
NÉMETORSZÁG

Forgalmazó:

Tchibo Budapest Kft.
2040 Budaörs
Neumann János u. 1.
MAGYARORSZÁG

Cikkszám: 654 922