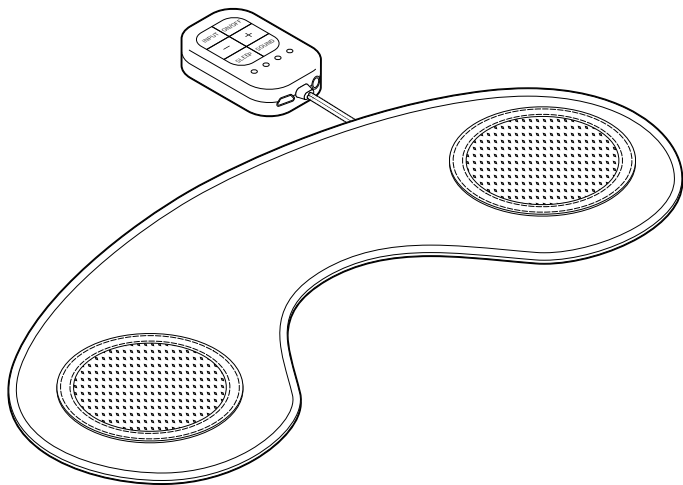




Párnahangszóró



hu

Használati útmutató

Tartalom

Kedves Vásárlónk!

Új párnahangszórója a megfelelő zene vagy a természet hangjainak lejátszásával hozzájárul a kellemes elalváshoz. A hangszórókat huzattal vagy anélkül a párnába vagy a párna alá helyezheti. A rendkívül lapos kialakításnak köszönhetően a hangszórókat gyakorlatilag nem lehet érezni.

A párnahangszóró ...

- optimális eszköz az ellazuláshoz stressz vagy alvásproblémák esetén.
- segíthet fülzúgás esetén.
- alkalmas pl. hangoskönyv vagy zene hallgatására is.
- nem zavarják partnerét, hiszen a párna optimálisan tompítja a zajokat, illetve a zenét.

Kívánjuk, legyen öröme a termék használatában!

A Tchibo csapata

| | |
|-----------|--|
| 3 | Biztonsági előírások |
| 5 | Termékrajz (tartozékok) |
| 6 | Üzembe helyezés |
| 6 | Akkumulátor feltöltése |
| 7 | Használat |
| 7 | Hangszóró be-/kikapcsolása |
| 7 | Hangerő szabályozása |
| 7 | Természet hangjai vagy dallam kiválasztása |
| 8 | Elalvás funkció beállítása |
| 8 | Lejátszás külső audiokészülékről |
| 9 | Tisztítás |
| 10 | Üzemzavar / Hibaelhárítás |
| 11 | Műszaki adatok |
| 12 | Hulladékkezelés |

Biztonsági előírások



A termék biztonsági műszaki megoldásokkal rendelkezik. Ennek ellenére figyelmesen olvassa el a biztonsági előírásokat, és az esetleges sérülések és károk elkerülése érdekében, csak az útmutatóban leírt módon használja a terméket. Őrizze meg az útmutatót, hogy szükség esetén később ismét át tudja olvasni.

Amennyiben megválnak a terméktől, az útmutatót is adja oda az új tulajdonosnak.

Rendeltetés

A hangszóró audiokábelrel csatlakoztatva hanglejátszó eszközként szolgál hordozható lejátszókészülékekhez, például okostelefonhoz, táblagéphez, notebookhoz, MP3-lejátszóhoz stb.

A termék magánjellegű felhasználásra alkalmas, üzleti célokra nem használható.

A terméket csak mérsékelt éghajlati körülmények között használja.

VESZÉLY gyermekek esetében

- A gyermekek nem ismerik fel az elektromos készülékek nem megfelelő használatából esetlegesen bekövetkező

veszélyeket. Ezért a gyermekeket tartsa távol a terméktől.

- Ne engedje, hogy a csomagolóanyag gyermekek kezébe kerüljön.
Többek között fulladás- és megfojtás veszélye áll fenn!

VESZÉLY elektromos áram következtében

- Semmilyen változtatást ne hajtson végre a készüléken. A szükséges javításokat bízza szakszervizre. A szakszerűtlenül végzett javítások jelentős veszélyforrássá válhatnak a készüléket használó személyre nézve.
- Semmi esetre se nyissa fel, illetve távolítsa el a burkolat bármely részét. Ne dugjon semmilyen tárgyat a burkolat nyílásaiba.

A hangszóró feltöltése előtt vegye figyelembe az alábbiakat:

- Ne helyezzen semmilyen folyadékkal töltött edényt, pl. vázát, a hangszóróra vagy annak közelébe. Az edény felborulhat és a folyadék befolyásolhatja az elektromos biztonságot. Áramütés veszélye áll fenn.

- Az akkumulátort nem lehet és nem szabad saját kezűleg kicserélni. Az akkumulátorok szakszerűtlen cseréje robbanásveszélyes. Csak ugyanolyan vagy egyenértékű akkumulátor típusra cserélje ki. Ha az akkumulátor meghibásodott, forduljon szakszervizhez vagy a kereskedőhöz.

VIGYÁZAT - égési sérülések/tűzveszély

- Ne helyezzen nyílt lángforrást, pl. égő gyertyát, a hangszóróra vagy annak közelébe. Gyertyát és más nyílt lángforrást minden esetben távol kell tartani a terméktől, hogy megakadályozza a lángok áttéréését.
- A termék lítium-polimer akkumulátort tartalmaz. Az akkumulátort szétszedni, tűzbe dobni vagy rövidre zárni tilos.

FIGYELEM - anyagi károk

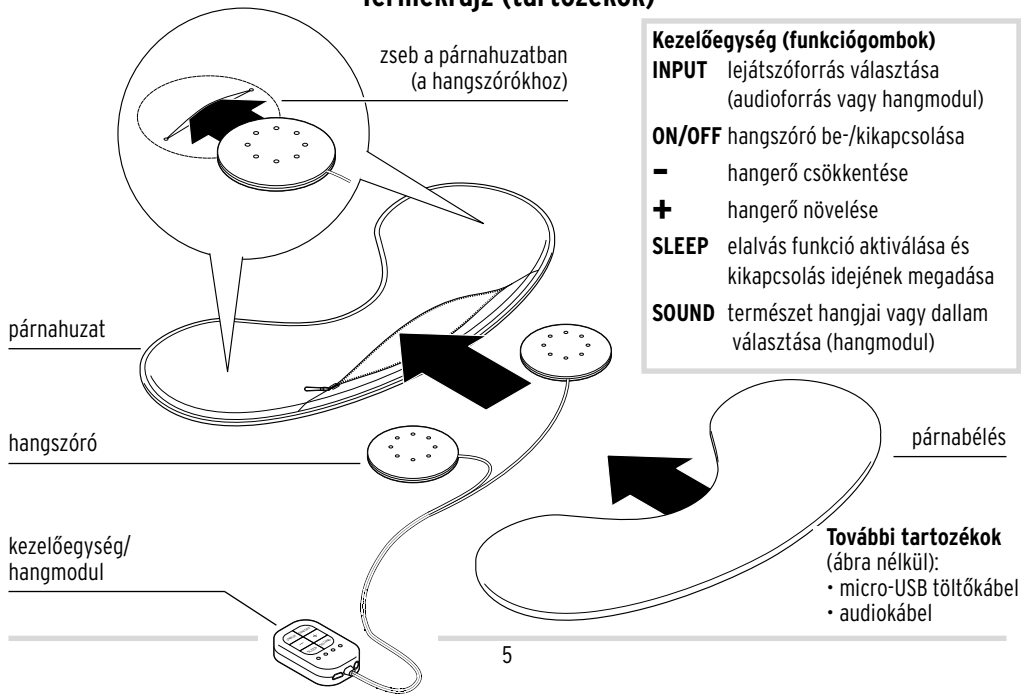
- A hangszórót, valamint a micro-USB-töltőkábelt és audiokábelt ne merítse vízbe vagy más folyadékba. Ne üzemeltesse a készüléket a szabadban vagy magas páratartalmú helyiségekben.

- Ne csatlakoztassa a hangszórót különálló erősítő hangszórókimenetére, mivel ettől a készülék megsérülhet.
- Óvja a hangszórót nagy hőtől, például közvetlen nap-sugárzástól vagy fűtőtesttől, portól és nedvességtől.
- Ha a készüléket hideg helyről meleg helyre viszi, a készülékben pára csapódhat le. Ilyenkor hagyja a készüléket néhány óráig kikapcsolva.
- Mágneses igazolványt, telefon- és hitelkártyát, továbbá hangszalagot, órát stb. tartson távol a hangszóró közvetlen közeléből. Ezek a hangszóróba épített mágnesektől károsodhatnak.
- A termék tisztításához ne használjon maró vegyszert, illetve agresszív vagy súroló hatású tisztítószer. Csak egy puha, nem bolyhosodó kendőt használjon.

Megjegyzés

A hangszóró a párna alatt van, ez természetesen befolyásolhatja a hangzást!

Termékrajz (tartozékok)

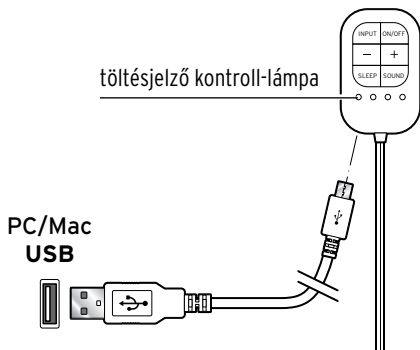


Üzembe helyezés

Az akkumulátort a sérülések elkerülése érdekében csak félig feltöltve szállítjuk. Az első használat előtt töltsse fel teljesen az akkumulátort.

Akkumulátor feltöltése

A hangszó akkumulátorát egy számítógépen vagy az elektromos hálózatról egy 5V/1A-es hálózati adapteren (nem tartozék) keresztül tudja feltölteni.



▷ Csatlakoztassa a mellékelt micro-USB töltőkábel egyik végét a micro-USB aljzathoz, a másik végét pedig egy számítógéphez.

A töltésjelző kontroll-lámpa pirosan világít. A lemerült akkumulátor általában kb. 2 óra alatt tölthető fel.

A kontroll-lámpa kialszik, mielőtt az akkumulátor teljesen feltöltődött.

A lejátszási idő kb. 21 óra (hangmodul), illetve kb. 33 óra (lejátszás külső audiókészületről).



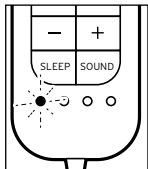
- A hangszórót használhatja, miközben az akkumulátor töltődik. Így azonban hosszabb ideig tart a feltöltés.
- Az akkumulátor teljes kapacitásának megtartása érdekében az akkumulátort legalább havonta egyszer töltsse fel teljesen akkor is, ha a készüléket nem használja.
- Az akkumulátort +10 és +40 °C közötti hőmérsékleten töltsse.
- Ha az akkumulátor kapacitása csökken, a töltésjelző kontroll-lámpa pirosan villog. Az akkumulátort fel kell tölteni.

- Az akkumulátor kapacitása szobahőmérsékleten tart a leghosszabb ideig. Minél alacsonyabb a környezeti hőmérséklet, annál rövidebb a lejátszási idő.

Használat

Hangszóró be-/kikapcsolása

- ▷ A készülék bekapcsolásához kb. 2 másodpercig tartsa lenyomva az **ON/OFF** gombot. A „tengerzúgás” természeti hangmodul automatikusan bekapcsol.



A kezelőegység első LED-je 5 másodpercig kéken *villog*, majd kialszik.

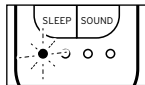
- ▷ A készülék kikapcsolásához kb. 2 másodpercig tartsa lenyomva az **ON/OFF** gombot.

Hangerő szabályozása

- ▷ A hangerő növeléséhez nyomja meg esetleg többször is röviden a **+** gombot, amíg eléri a kívánt hangerőt.
- ▷ A hangerő csökkentéséhez nyomja meg esetleg többször is a **-** gombot, amíg eléri a kívánt hangerőt.

Természet hangjai vagy dallam kiválasztása

- ▷ Nyomja meg szükség szerint többször a **SOUND** gombot a kívánt természeti hang, illetve dallam kiválasztásához.



Visszajelzésként minden gombnyomáskor röviden felvillan a LED.

A következő lehetőségek közül választhat:
tengerzúgás -> madárcsicsergés -> ZEN relaxációs zene -> zongoramuzsika.

Elalvás funkció beállítása

Az elalvás funkció egy választható időtartam után - 15, 30 vagy 45 perc - automatikusan kikapcsolja a készüléket.

- ▷ Nyomja meg esetleg többször is a **SLEEP** gombot. A kezelőegység LED-jei mutatják a beállított időintervallumot:

● ● ○ ○ 15 perc elalvási idő

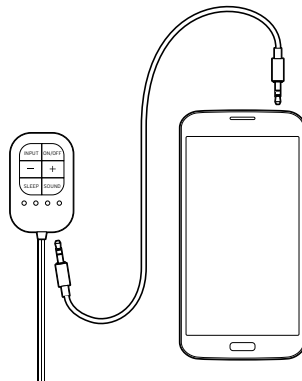
● ● ● ○ 30 perc elalvási idő

● ● ● ● 45 perc elalvási idő

- ▷ Az elalvás funkció kikapcsolásához nyomja meg annyiszor a **SLEEP** gombot, amíg ismét csak az első LED ● ● ● ● villog.
- ▷ Ha az elalvási időn belül, hamarabb szeretné kikapcsolni a készüléket, tartsa lenyomva kb. 2 másodpercig az **ON/OFF** gombot.

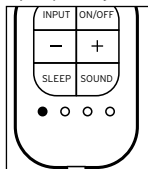
Lejátszás külső audiókészülékről

Hordozható lejátszókészüléket a mellékelt audiókábelrel csatlakoztathat a készülékhez.



1. Csatlakoztassa a mellékelt audiókábelrel az ábrázolt módon a lejátszókészülék fejhallgató kimenetét a kezelőegység aljzatához.
2. Kapcsolja be mindkét készüléket.

3. Nyomja meg az **INPUT** gombot a kezelőegységen.



A kezelőegység első LED-je 5 másodpercig kéken *világít*, majd kialszik.

4. Csökkentse a hangerőt mindkét készüléken.
5. Indítsa el, illetve állítsa le a lejátszókészüléken a lejátszást.
6. Állítsa be a hangszórón a **+** gombbal a maximális hangerőt, majd szabályozza a hangerőt a lejátszókészüléken.
- ▷ A kapcsolat bontása előtt kapcsolja ki mindkét készüléket.

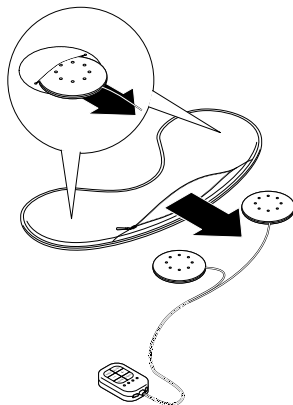


Ha a párnahangszóró 40 másodpercnél hosszabb ideig nem fog audiojelet, akkor automatikusan kikapcsol.

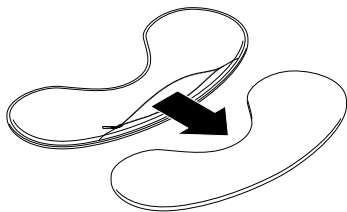
Tisztítás

- ▷ A párna kisebb foltjait távolítsa el egy nedves ruhával vagy puha szivaccsal, és szükség esetén egy kevés folyékony finommosószerezrel.

A hangszóró párnahuzatának mosásához a következőképpen járjon el:



1. Vegye ki a hangszórókat a párnahuzat zsebeiből az ábra szerint.



2. Vegye ki a párnabélést. A bélés nem mosható.

3. Mossa ki a párnahuzatot kézzel, langyos vízzel és egy kevés finommosószerrel, vagy mosógépben legfeljebb 30°C-on kímélő programmal.
4. Hagyja a párnahuzatot - pl. egy szárítóállványon - meleg környezetben teljesen megszáradni, mielőtt visszatenné bele a hangszórókat és a bélést. Ne szárítsa a párnahuzatot a napon vagy a fűtőtesten.

Üzemzavar / Hibaelhárítás

A készülék nem működik

- Lemerült az akkumulátor vagy alacsony a töltési szintje (a lejátszókészüléktől függően leolvashatja a hangszóró akkumulátorának töltöttségi szintjét)? Töltse fe a hangszórót a számítógépe USB-portján vagy egy csatlakozóaljzaton keresztül egy 5V/1A-es hálózati adapterrel (nem tartozék).

Nincs audiorejátszás

- Túl alacsonyra van állítva a hangerő a lejátszókészüléken?
- Túl alacsonyra van állítva a hangerő a hangszórón?

Műszaki adatok

Modell: 349 676

Készülék

Áramfelvétel: 5V DC 480mA

Hálózati adapter (nem tartozék)

Kimenet: DC 5V  1A

Akkumulátor

litium-polimer
3,7 V, 500 mAh
(nem cserélhető)

Töltési idő: kb. 2 óra

Lejátszási idő: kb. 21 óra (hangmodul)
kb. 33 óra (lejátszás külső
audiokészülekről)

AUX aljzat: 3,5 mm-es sztereó jack dugóhoz

Környezeti
hőmérséklet: +10 és +40 °C között

Made exclusively for:

Tchibo GmbH, Überseering 18, 22297 Hamburg, Germany,
www.tchibo.hu

Fenntartjuk magunknak a jogot, hogy a termékfejlesztés során műszaki és optikai változtatásokat hajtsunk végre az árucikken.



www.tchibo.hu/utmutatok

Hulladékkezelés

A termék, a csomagolás és a beépített akkumulátor értékes, újrahasznosítható anyagokból készültek. Az anyagok újrahasznosítása csökkenti a hulladék mennyiségét és kíméli a környezetet.

A **csomagolóanyagok** eltávolításakor ügyeljen a szelektív hulladékgyűjtésre. Papír, karton és könnyű csomagolóanyagok eltávolításához használja a helyi gyűjtőhelyeket.



Ezzel a jellel ellátott **készülékek**, valamint az **elhasználódott akkumulátorok/elemek** nem kerülhetnek a háztartási hulladékba!



Önt törvény kötelezi arra, hogy a régi készülékeket a háztartási hulladéktól elkülönítve ártalmatlanítsa, valamint az **elhasználódott akkumulátorokat/elemeket** az illetékes települési,

illetve városi hivatalok gyűjtőhelyein vagy a forgalmazó szakkereskedésekben adja le.

Figyelem! Ebben a készülékben egy olyan akkumulátor található, amely biztonsági okokból szilárdan be van építve, és a burkolat megrongálása nélkül nem lehet eltávolítani. A szakszerűtlen eltávolítás biztonsági kockázatot jelent. Ezért a készüléket egy darabban adja le egy gyűjtőhelyen, ahol a készüléket és az akkumulátort szakszerűen ártalmatlanítják.

Régi készülékeket díjmentesen átvevő hulladékgyűjtőkkel kapcsolatban az illetékes települési vagy városi hivataltól kaphat felvilágosítást.

Cikkszám:

349 676
