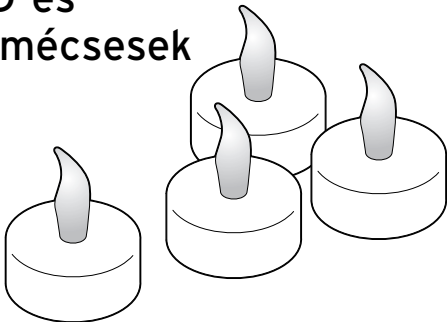




LED-es teamécsesek



Üzembe helyezés, használat és biztonság

Biztonsági előírások

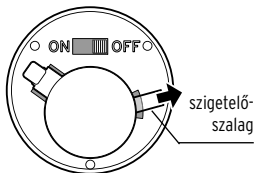


- Nem gyerekjáték! A termék csak felnőtt felügyelete mellett használható. A gyermekeket tartsa távol a lenyelhető, apró alkatrészekről és a csomagolóanyagtól. Többek között fulladásveszély áll fenn!
- Az elemek lenyelése életveszélyes lehet. Ezért tartsa az elemeket és a terméket olyan helyen, ahol kisgyermek nem férhet hozzá. Egy elem esetleges lenyelése esetén azonnal forduljon orvoshoz.
- Figyelem! A lítium elemek helytelen behelyezés esetén felrobbanhatnak. Az elemek behelyezése közben ügyeljen a helyes polaritásra (+/-). Csak azonos típusú, illetve azonos teljesítményű elemeket használjon (lásd „Műszaki adatok“).

- Az elemeket feltölteni, szétszedni, tűzbe dobni vagy rövidre zárni tilos.
- Ha az elemből kifolyna a sav, kerülje, hogy az bőrrel, szemmel vagy nyálkahártyával érintkezzen. Adott esetben az érintett testfelületet mossa le tiszta vízzel, és azonnal forduljon orvoshoz.
- Óvja az elemeket túlzott hőtől. Vegye ki az elhasználódott elemet a teamécsekből. Így elkerülhetőek azok a károk, melyeket az elemből kifolyt sav okozhat.
- A LED cseréje különösen hosszú élettartama miatt nem szükséges. Nem lehet és nem szabad kicserélni.
- A LED-es teamécseket óvja nedvességtől és hőtől. Óvja extrém lökésektől és ütődésektől is.

Használat

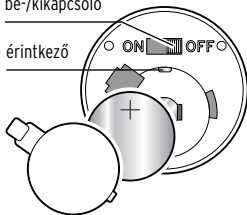
A LED-es teamécses üzembe vétele



Húzza ki óvatosan a szigetelőszalagot az elemtartóból. Ehhez szükség esetén nyissa fel az elemtartót, az alábbiakban leírtak szerint.

Elemcsere

1. be-/kikapcsoló



Nyomja oldalra az elemtartó fedelén található fület, és emelje le a fedelet.

2. Bizonyosodjon meg arról, hogy a be-/kikapcsoló gomb az **OFF** pozícióban áll.
3. Vegye ki az elhasznált elemet az elemtartóból.
4. Tolja be az új elemet a pozitív (+) pólusával felfelé, az elemtartó oldalán található érintkező alá.
5. Helyezze vissza az elemtartó fedelét. Hallhatóan és érezhetően be kell kattannia.

LED-es teamécses be- és kikapcsolása

- ▷ A bekapcsoláshoz tolja a be-/kikapcsoló gombot az **ON** állásba.
- ▷ A kikapcsoláshoz tolja a be-/kikapcsoló gombot az **OFF** állásba.

Hulladékkezelés

A készülék, a csomagolás és a már behelyezett elemek értékes, újrahasznosítható anyagokból készültek. Az anyagok újrahasznosítása csökkenti a hulladék mennyiségét és kíméli a környezetet.

A **csomagolóanyagok** eltávolításakor ügyeljen a szelektív hulladékgyűjtésre. Papír, karton és könnyű csomagolóanyagok eltávolításához használja a helyi gyűjtőhelyeket.



Ezzel a jellel ellátott **készülékek** nem kerülhetnek a háztartási hulladékba!

Önt törvény kötelezi arra, hogy régi, nem használatos készülékét a háztartási hulladéktól különválasztva, hulladékgyűjtőben helyezze el. Régi készülékeket díjmentesen átvevő hulladékgyűjtőkkel kapcsolatban az illetékes települési vagy városi hivataltól kaphat felvilágosítást.



Az elem és az akkumulátor nem háztartási hulladék!

A hatályos rendelkezéseknek megfelelően az elhasználódott elemeket és akkumulátorokat az illetékes települési, illetve városi hivatalok gyűjtőhelyein vagy a forgalmazó szakkereskedésekben tudja leadni.

Pb
Cd
Hg

Az elemek és az akkumulátorok, melyek ezekkel a jelekkel vannak ellátva, többek között az alábbi káros anyagokat tartalmazták:

Pb = ólom, Cd = kadmium, Hg = higany.

Műszaki adatok

Modell: 297 234

Elem: mécsesenként 1 db CR2032 / 3 V típusú

Izzó: mécsesenként 1 LED



Made exclusively for:
Tchibo GmbH, Überseering 18,
22297 Hamburg, Germany
www.tchibo.hu

Cikkszám: HU 297 234