



# Elektromos melegítőpárna

## Kedves Vásárlónk!

Új melegítőpárnája jótékony meleget sugároz, praktikus kivitelének köszönhetően pedig univerzálisan használható.

4 hőfokozat gondoskodik a kellemes hőszabályozásról - az Ön igényeinek megfelelően.


Az Ön biztonsága érdekében kb. 90 perc után a készülék automatikusan kikapcsol.

Kívánjuk, legyen öröme a termék használatában!

**A Tchibo csapata**



[www.tchibo.hu/utmutatok](http://www.tchibo.hu/utmutatok)



---

Olvassa el az útmutatót!  
Fontos tanácsok  
- tartsa meg későbbi  
használatra!

---



A termék egy rugalmas, alacsony áramfogyasztású, melegítőkészülék. Néhány percre van csak szüksége a felmelegedéshez.

Ha ellenőrizni szeretné a hőmérsékletet, ne feledje, hogy amit a kezével langyosnak érez, azt a testfelületén már forrónak érezheti.

---

## Tartalom

|           |                                    |           |                                  |
|-----------|------------------------------------|-----------|----------------------------------|
| <b>3</b>  | <b>Megjegyzések az útmutatóhoz</b> | <b>13</b> | <b>Hulladékkezelés</b>           |
| <b>5</b>  | <b>Biztonsági előírások</b>        | <b>14</b> | <b>Üzemzavar / Hibaelhárítás</b> |
| <b>9</b>  | <b>Termékrajz (tartozékok)</b>     | <b>15</b> | <b>Garanciális feltételek</b>    |
| <b>10</b> | <b>Használat</b>                   | <b>16</b> | <b>Jótállási jegy</b>            |
| <b>11</b> | <b>Műszaki adatok</b>              |           |                                  |
| <b>12</b> | <b>Tisztítás és tárolás</b>        |           |                                  |
| 12        | Melegítőpárna mosása               |           |                                  |
| 13        | Melegítőpárna tárolása             |           |                                  |

---

### Megjegyzések az útmutatóhoz

A termék biztonsági műszaki megoldásokkal rendelkezik. Ennek ellenére olvassa el figyelmesen a biztonsági előírásokat. Az esetleges sérülések és károk elkerülése érdekében, csak az útmutatóban leírt módon használja a terméket.

Őrizze meg az útmutatót, hogy szükség esetén később ismét át tudja olvasni. Amennyiben megválna a terméktől, az útmutatót is adja oda az új tulajdonosnak.

Az útmutatóban szereplő jelek:



Ez a jel sérülésveszélyre utal.



Ez a jel az elektromos áram használatából adódó sérülésveszélyre utal.

A **VESZÉLY** szó esetleges súlyos sérülésekre és életveszélyre utal.

A **VIGYÁZAT** szó sérülésekre és súlyos anyagi károokra utal.

A **FIGYELEM** szó könnyebb sérülésekre vagy rongálódásokra utal.



A kiegészítő információkat így jelöljük.

## A melegítőpárnán található jelek, amelyekre ügyelni kell



Olvassa el a megjegyzéseket és a használati útmutatót



Ne szúrjon bele tűt vagy hasonló tárgyat



Ne hajtsa és ne gyűrje össze



3 évnél fiatalabb gyermekek nem használhatják



Mosógépben 30 °C-on mossa kímélő programmal



Ne fehéritse



Ne tegye a szárítógépbe



Ne vasalja



Ne alkalmazzon vegytisztítást

### **Rendeltetés**

A melegítőpárnát az ebben az útmutatóban leírtak szerinti, magánháztartásokban történő használatra tervezték. Kórházakban, orvosi rendelőkben stb. való használatra nem alkalmas.

A melegítőpárna nem gyógyászati eszköz, és nem gyógyászati vagy terápiás célokra tervezték.

### **VESZÉLY gyermekek és készülékek kezelésére korlátozott mértékben képes személyek esetében**

- A készüléket 3 évesnél fiatalabb gyermekek nem használhatják, mivel ők nem tudnak reagálni a túlhevülésre.
- A párnát 3-8 év közötti gyermekek nem használhatják, kivéve ... a szülők vagy más felnőtt folyamatos felügyelete mellett, ... és ha a készülék biztonságos használatáról útmutatást kaptak és az abból eredő lehetséges veszélyeket megértették.
- A készüléket 8 évesnél idősebb gyermekek és olyan személyek, akiknek ... fizikai, szellemi vagy érzékeléssel kapcsolatos képességeik korlátozottak, illetve ... akik nem rendelkeznek kellő tapasztalattal és/vagy megfelelő ismeretekkel, csak ... felügyelet mellett vagy csak akkor használhatják a készüléket, ... ha annak biztonságos használatáról útmutatást kaptak, és ... az abból eredő lehetséges veszélyeket megértették.  
Gyermekek nem játszhatnak a készülékkel. A tisztítást és karbantartást gyermekek nem végezhetik felügyelet nélkül.
- Ne engedje, hogy a csomagolóanyag gyermekek kezébe kerüljön.  
Többek között fulladásveszély áll fenn!

### **VESZÉLY szívritmus-szabályozóval rendelkező személyek esetén**

- Az ebből a termékből kiinduló elektromágneses terek adott esetben zavarhatják szívritmus-szabályozója működését. Ezek értékei azonban jóval a határértékek alatt találhatóak. A termék használata előtt mindenféleképpen kérdezze meg orvosát és szívritmus-szabályozója gyártóját.

## **Ne használja a melegítőpárnát ...**

... olyan személyeknél, akik nem érzékelik megfelelően a hőt. Kisgyerekek érzékenyebben reagálnak a hőre. Gyógyszer bevétele vagy bizonyos betegségek, mint pl. cukorbetegség, hőérzékelési zavarokkal járhatnak. A fogyatékkal élők és az időskori gyengélkedésben szenvedők esetleg nem tudják magukra felhívni a figyelmet, ha túlságosan melegük van.

... 3 éven aluli gyermekeknél, tehetetlen, beteg, illetve hőérzékelési zavarokkal küzdő személyek esetén, mivel ők nem tudnak reagálni a túlhevülésre.

Ammenyiben kétségei vannak, használat előtt forduljon kezelőorvosához.

... 3 éven felüli gyermekeknél, kivéve, ha a hőmérsékletet az egyik szülő vagy egy felügyelő személy állította be és a gyermekre egy felnőtt felügyel.

... házi- vagy másfajta állatoknál.

Ha a használat során rosszul érezné magát, vagy más panaszai lennének, ne használja tovább a melegítőpárnát. Szükség esetén forduljon orvoshoz.

## **VESZÉLY nedvesség által előidézett áramütés következtében**

- A kezelőegység és a hálózati vezeték nem érintkezhet nedvességgel, vízzel vagy egyéb folyadékkal, mivel ellenkező esetben áramütés veszélye áll fenn. A melegítőpárna semmi esetre sem lehet nedves, amikor be van dugva. Csak száraz állapotban használja - soha ne használja nedves állapotban!
- Mosás után várja meg, amíg a melegítőpárna teljesen megszárad, mielőtt a terméket a hálózati vezetékkel újra az elektromos hálózathoz csatlakoztatja. A kezelőegység csatlakozóhüvelyének is száraznak kell lennie. Ne használja vizesen vagy nedvesen!
- A kezelőegységet ne használja vizes kézzel, és ne üzemeltesse a melegítőpárnát a szabadban vagy magas páratartalmú helyiségekben.

## **VESZÉLY elektromos áram következtében**

- Csak olyan, előírás szerint beszerelt csatlakozóaljzathoz csatlakoztassa a melegítőpárnát, amely megfelel a készülék műszaki adatainak.
- A csatlakozóaljzatnak könnyen elérhetőnek kell lennie, hogy szükség esetén gyorsan ki tudja húzni a hálózati csatlakozót. Úgy helyezze el a hálózati vezetéket, hogy senki se botolhasson meg benne.
- Vihar esetén az elektromos hálózathoz csatlakoztatott készülékek veszélyforrást jelenthetnek, mivel kigyulladhatnak vagy áramütést okozhatnak. Ne használja tehát a melegítőpárnát viharos időben, és húzza ki a hálózati csatlakozót a csatlakozóaljzataból.

- Húzza ki a hálózati csatlakozót a csatlakozóaljzatból, ...  
... ha használat közben üzemzavar lép fel,  
... vihar esetén,  
... mielőtt megtisztítja a készüléket.  
... minden használat után.  
Mindig a hálózati csatlakozót húzza, ne a hálózati vezetékét.
- A hálózati vezetékét nem szabad megtörni vagy összenyomni.  
A hálózati vezetékét tartsa távol forró felületektől és éles szélektől.
- A melegítőpárnát csak a mellékelt kezelőegységgel használja.
- Ne szúrjon semmilyen hegyes tárgyat, pl. biztosítótűt vagy ehhez hasonlókat a melegítőpárnába.
- Semmilyen változtatást ne hajtson végre a terméken. A hálózati vezetékét is csak szakember cserélheti ki. A melegítőpárnán, a kezelőegységen vagy a hálózati vezetéken szükséges javításokat bízza szakemberre vagy forduljon a kereskedőhöz. A szakszerűtlenül végzett javítások jelentős veszélyforrássá válhatnak a készüléket használó személyre nézve.

### **VIGYÁZAT - tűzveszély**

- Ne használjon a melegítőpárna közelében semmilyen spray terméket.  
Kedvezőtlen esetben a spray meggyulladhat.
- A melegítőpárnát csak teljesen kihajtott állapotban használja, így elkerülheti, hogy egyes pontokon túlmelegedjen, vagy a melegítőpárna megsérüljön. Nem szabad összehajtott állapotban, duplán, gyűrötten vagy megtörve használni.
- A melegítőpárna hőmérséklet-biztosítókkal van ellátva. Ez a túlmelegedés elleni védelemre szolgál. Ha kiold a biztosíték, a melegítőpárna nem működik tovább, és ki kell dobni a hulladékgyűjtőbe.
- A készüléket nem szabad időkapcsolóval vagy egy különálló, távirányító rendszerrel üzemeltetni.
- A melegítőpárnát ne hagyja felügyelet nélkül, amíg csatlakoztatva van az elektromos hálózathoz.
- A melegítőpárnát ne használja melegítő ágybetétként, például lepedő alatt.  
A készülék túlmelegedhet és megrongálódhat.

## **VIGYÁZAT - égési sérülések**

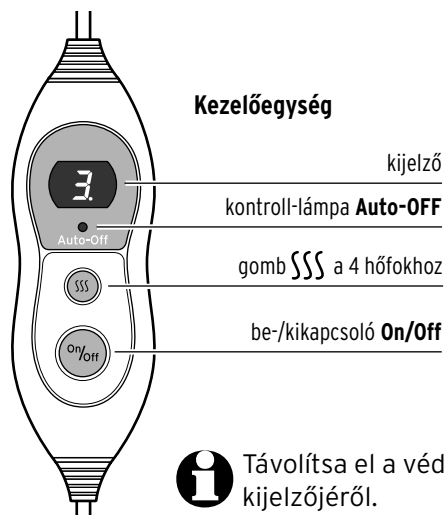
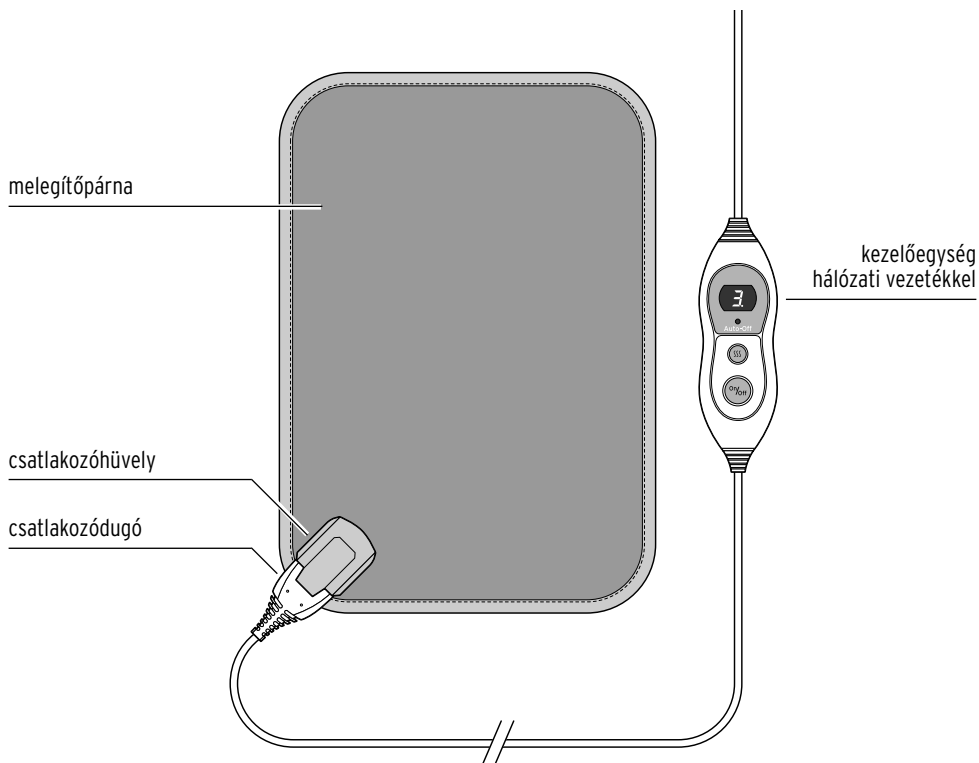
- A legmagasabb fokozaton történő hosszabb használat bőrirritációt és égési sérülést okozhat.
- Az égési sérülések elkerülése érdekében, használat előtt ellenőrizze a hőmérsékletet a kézfejen (ne a tenyerén, mert az kevésbé érzékenyebb, mint a többi testrész).
- Ügyeljen arra, hogy használat közben ne aludjon el.  
Ha nagyon fáradtan használja a melegítőpárnát, a biztonság kedvéért válassza az **1.** fokozatot.
- Ne használja a melegítőpárnát közvetlenül a bőrén.  
Csak ruhán keresztül használja.

## **FIGYELEM - anyagi károk**

- A melegítőpárna elöregedhet. Ellenőrizze ezért minden használat előtt, hogy a melegítőpárnán, a kezelőegységen vagy a hálózati vezetéken nem látható-e az elhasználódás vagy rongálódás bármilyen jele. Ha ilyen jelet észlel, a következő használat előtt javíttassa meg a melegítőpárnát szakszervizben vagy forduljon a kereskedőhöz.
- Tárolja a melegítőpárnát mindig száraz, hűvös helyen, más hőforrásoktól elkülönítve. Ne helyezzen rá nehéz tárgyakat.
- Tartson távol mindennemű hegyes vagy éles tárgyat (pl. ékszert, övcsatot vagy hasonlót) a melegítőpárnától.
- Amíg be van kapcsolva a melegítőpárna, nem szabad a kezelőegységet takaróval, párnával vagy hasonlóval letakarni, mivel a kezelőegység használat közben felmelegszik.
- Vegye figyelembe a huzat bevarrt címkéjén található kezelési útmutatót.



## Termékrajz (tartozékok)



### Kezelőegység

### beállítható hőfokok

- 1 = minimális hőfok
- 2 = közepes hőfok
- 3 = közepes hőfok
- 4 = maximális hőfok

Az éppen kiválasztott hőfok megjelenik a kijelzőn.



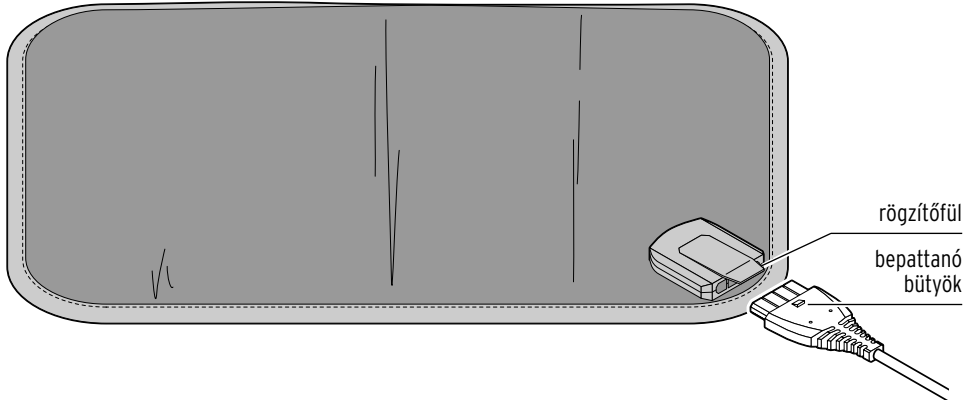
Távolítsa el a védőfóliát a kezelőegység kijelzőjéről.

## Használat



Az első használat során enyhe szagképződés fordulhat elő, ami nem jelenti a készülék hibás működését. Szellőztesse ki jól a helyiséget.

- ▷ Használat előtt figyelmesen olvassa el a füzetben előrébb található „Biztonsági előírások” című fejezetet. Ott számos olyan információt talál, amelyet figyelembe kell vennie a biztonságos használat érdekében.



1. Csatlakoztassa a kezelőegység csatlakozódugóját a képen látható módon a melegítőpárna csatlakozóhüvelyéhez.  
A bepattanó bütyök kattanjon be a rögzítőfül alá.
2. Dugja be a hálózati csatlakozót egy csatlakozóaljzatba. Az **Auto-OFF** kontrollámpa, valamint a **8** kijelzés a kijelzőn röviden felvillan, majd rögtön elalszik.  
Vegye figyelembe: Ha Ön először a hálózati csatlakozót csatlakoztatta egy csatlakozóaljzathoz, és utána csatlakoztatta a melegítőpárnát a csatlakozódugóval, vagy időközben kihúzta a kezelőegységet a melegítőpárnából, akkor a kijelzőn az **F** villog, és a melegítőpárna nem működik.  
Ilyenkor húzza ki a hálózati csatlakozót egy pillanatra a csatlakozóaljzathoz, majd dugja ismét vissza.
3. Kapcsolja be a melegítőpárnát az **On/Off** be-/kikapcsoló gombbal.  
A kijelzőn megjelenik az **1**.
4. A **§§§** gombbal állítsa be a kívánt (1-4) hőfokot.  
Minden gombnyomás megnöveli a fűtési teljesítményt egy fokozattal.  
A **4**. fokozat után újra az **1**. fokozat következik.

4-es fokozaton a melegítőpárna néhány perc alatt eléri maximális hőmérsékletét. Ezután visszakapcsolhat alacsonyabb fokozatra.



A melegítőpárna biztonsági rendszerrel van ellátva, amely szabályozza a hőt, és megakadályozza a párna túlhevülését.


- ▷ Ha nem akarja tovább használni a melegítőpárnát, kapcsolja ki az **On/Off** be-/kikapcsoló gombbal, majd húzza ki a hálózati csatlakozót a csatlakozóaljzatból.

### **Kikapcsoló automatika**

Kb. 90 perc után a melegítőpárna automatikusan kikapcsol.

Világít az **Auto-Off** kontroll-lámpa.

Ha tovább szeretné használni a melegítőpárnát, a következőképpen járjon el:

- ▷ Kapcsolja ki a melegítőpárnát az **On/Off** be-/kikapcsoló gombbal, majd kapcsolja be újra.
- ▷ Végül a  gombbal állítsa be a kívánt hőfokot.

---

## **Műszaki adatok**

|                         |                             |
|-------------------------|-----------------------------|
| Modell:                 | 349 273                     |
| Hálózati feszültség:    | 220-240 V ~ 50 Hz           |
| Érintésvédelmi osztály: | II <input type="checkbox"/> |
| Teljesítmény:           | 100 watt                    |
| Környezeti hőmérséklet: | +10 és +40 °C között        |

Made exclusively for: Tchibo GmbH, Überseering 18,  
22297 Hamburg, Germany  
[www.tchibo.hu](http://www.tchibo.hu)

Fenntartjuk magunknak a jogot, hogy a termékfejlesztés során műszaki és optikai változtatásokat hajtsunk végre az árucikken.



## Tisztítás és tárolás

### Melegítőpárna mosása



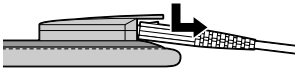
- A gyakori mosás erősen igénybe veszi a melegítőpárnát. Ezért a teljes élettartama alatt ne mossa túl gyakran a párnát.
- Vegye figyelembe a melegítőpárna bevarrt címkéjén található kezelési útmutatót.



**VESZÉLY** - életveszély áramütés következtében

- A kezelőegység és a hálózati vezeték nem érintkezhet nedvességgel, vízzel vagy egyéb folyadékkal, mivel ellenkező esetben áramütés veszélye áll fenn.

1. Húzza ki a hálózati csatlakozót a csatlakozóaljzatból.



2. Húzza ki a csatlakozódugót a melegítőpárna csatlakozóhüvelyéből. Kihúzás közben nyomja a csatlakozódugót enyhén lefelé, hogy a bepattanó bütyök kiszabadulhasson a rögzítőfül alól.

3. Hagyja a melegítőpárnát teljesen lehűlni.

4. Mossa ki a melegítőpárnát kézzel, langyos vízzel és egy kevés kímélő mosószerrel, vagy mosógépben legfeljebb 30°C-on kímélő programmal. Eközben ne csavarja ki vagy törje meg a melegítőpárnát.

5. Hagyja a melegítőpárnát kiterítve - pl. egy szárítóállványon -, meleg környezetben teljesen megszáradni.

Ne szárítsa a melegítőpárnát napon vagy a fűtőtesten. **Semmiképp ne kapcsolja be a száradáshoz a melegítőpárna fűtő funkcióját!**



**VESZÉLY** - életveszély áramütés következtében

- Mosás után várja meg, amíg a melegítőpárna teljesen megszáradt, mielőtt bedugja a csatlakozódugót a csatlakozóhüvelybe, és a melegítőpárnát csatlakoztatja az elektromos hálózathoz. A melegítőpárna használat közben nem lehet nedves. Kizárólag száraz állapotban használja - nedvesen sohasem!

### **FIGYELEM** - anyagi károk

- Ne tegye a szárítógépbe.
- Ne szárítsa fűtőtesten, napon vagy más hőhatásnak kitéve.
- Ne vasalja.
- Ne csavarja vagy préselje ki.

### **Melegítőpárna tárolása**

- ▷ Hagyja teljesen lehűlni a melegítőpárnát, mielőtt elpakolná.
- ▷ Ne hajtsa össze kicsire a melegítőpárnát, és ne helyezzen rá nehéz tárgyakat, nehogy gyűrődések nyomódjanak bele vagy éles törések keletkezzenek rajta.
- ▷ Tárolja a melegítőpárnát mindig száraz, hűvös helyen, más hőforrásoktól elkülönítve.

---

## **Hulladékkezelés**

A termék és a csomagolás értékes, újrahasznosítható anyagokból készültek. Az anyagok újrahasznosítása csökkenti a hulladék mennyiségét és kíméli a környezetet.

A **csomagolóanyagok** eltávolításakor ügyeljen a szelektív hulladékgyűjtésre. Papír, karton és könnyű csomagolóanyagok eltávolításához használja a helyi gyűjtőhelyeket.



Ezzel a jellel ellátott **készülékek** nem kerülhetnek a háztartási hulladékba!

Önt törvény kötelezi arra, hogy régi, nem használatos készülékét a háztartási hulladéktól elválasztva, hulladékgyűjtőben helyezze el. Régi készülékeket díjmentesen átvevő hulladékgyűjtőkkel kapcsolatban az illetékes települési vagy városi hivataltól kaphat felvilágosítást.

## Üzemzavar / Hibaelhárítás

---

- A készülék nem működik.
    - Csatlakoztatva van a hálózati csatlakozó a csatlakozóaljzathoz?
    - A kezelőegység csatlakozója rendszeren bekötött a melegítőpárna csatlakozóhüvelyébe?
    - Adott esetben a túlhevülés elleni védelem kikapcsolta a melegítőpárnát. Válassza le a melegítőpárnát az elektromos hálózatról, és hagyja lehűlni. Végül ismét csatlakoztassa a melegítőpárnát az elektromos hálózathoz. Amennyiben ismételt bekapcsoláskor a kezelőegység kijelzőjén nem világít a jelzés, forduljon a kereskedőhöz.
    - Adott esetben a kikapcsoló automatika kb. 90 perc elteltével kikapcsolta a melegítőpárnát. Ebben az esetben kapcsolja ki rövid időre a melegítőpárnát, majd kapcsolja újra be.
- 

A kijelzőn villog az **F**.

- Először a hálózati csatlakozót csatlakoztatta a csatlakozóaljzathoz, és csak utána a csatlakozódugót a melegítőpárna csatlakozóhüvelyébe? Először mindig a csatlakozódugót csatlakoztassa a melegítőpárna csatlakozóhüvelyéhez, és csak ezután a hálózati csatlakozót a csatlakozóaljzathoz.
  - Kihúzta a csatlakozódugót a melegítőpárna csatlakozóhüvelyéből, miközben a hálózati csatlakozó még a csatlakozóaljzatba volt dugva? Húzza ki a hálózati csatlakozót a csatlakozóaljzataból, dugja vissza a csatlakozódugót a melegítőpárna csatlakozóhüvelyébe, végül csatlakoztassa újra a hálózati csatlakozót a csatlakozóaljzatba.
-

## Garanciális feltételek

Ezt a terméket a legújabb gyártási eljárásokkal állították elő, és szigorú minőségellenőrzésnek vetették alá. A Tchibo Budapest Kft. (továbbiakban: Forgalmazó) garanciát vállal a termék kifogástalan minőségéért.

### Jótállási feltételek:

A Forgalmazó - az egyes tartós fogyasztási cikkekre vonatkozó kötelező jótállásról szóló 151/2003 (IX. 22.) Kormányrendelet alapján - fogyasztói szerződés keretében általa értékesített, jelen jótállási jegyen feltüntetett, új tartós fogyasztási cikkre **3 éves időtartamra kötelező jótállást vállal**. A kötelező jótállás 3 éves időtartama a fogyasztási cikk fogyasztó részére történő átadásával, vagy ha az üzembe helyezést a Forgalmazó, illetve megbízottja végzi, az üzembe helyezése napjával kezdődik. A kötelező jótállás Magyarország közigazgatási területén érvényes.

A jótállási igény **a jótállási jeggyel** érvényesíthető (151/2003. (IX.22.) Kormányrendelet 4. §. (1)).

A jótállási jogokat a fogyasztási cikk tulajdonosa érvényesítheti, feltéve, hogy fogyasztónak minősül. (A 2013. évi V. tv. (Ptk.) 8:1. § 3. pontja értelmében fogyasztó: a szakmája, önálló foglalkozása vagy üzleti tevékenysége körén kívül eljáró természetes személy.)

A 19/2014. (IV.29.) NGM rendelet 3. §-a értelmében, szavatossági igénye érvényesítésekor a szerződés megkötését a fogyasztónak kell bizonyítania. A szerződés megkötését bizonyítottnak kell tekinteni, ha az ellenérték megfizetését igazoló bizonylatot - az általános forgalmi adóról szóló törvény alapján kibocsá-

tott számlát vagy nyugtát - a fogyasztó bemutatja.

A Forgalmazó kéri a Tisztelt Vásárlókat, hogy a jótállási igények zökkenőmentes érvényesítése érdekében az ellenérték megfizetését igazoló bizonylatot feltétlenül őrizze meg!

### **A Forgalmazó kéri továbbá a Vásárlókat, hogy a készülék használatba vétele előtt figyelmesen olvassák végig a használati (kezelési) útmutatót.**

A Fogyasztó jótálláson és szavatosságon alapuló jogai: a Polgári Törvénykönyvről szóló 2013. évi V. tv.; az egyes tartós fogyasztási cikkekre vonatkozó kötelező jótállásról szóló 151/2003. (IX. 22.) Kormányrendelet; valamint a fogyasztó és vállalkozás közötti szerződés keretében eladott dolgokra vonatkozó szavatossági és jótállási igények intézésének eljárási szabályairól szóló 19/2014. (IV. 29.) NGM rendelet szabályozza.

A jelen jótállási jegybe foglalt kötelező jótállás a Fogyasztók törvényből eredő szavatossági és egyéb jogait nem érinti.

A Ptk. 6:159. §-a alapján a jogosult kijávitást vagy kicserélést igényelhet, kivéve, ha a választott kellékszavatossági jog teljesítése lehetetlen, vagy ha az a kötelezettnek - másik kellékszavatossági igény teljesítésével összehasonlítva - aránytalan többletköltséget eredményezne, figyelembe véve a szolgáltatás hibátlan állapotban képviselt értékét, a szerződésszegés súlyát és a kellékszavatossági jog teljesítésével a jogosultnak okozott érdeksérelmet; vagy az ellenszolgáltatás arányos leszállítását igényelheti, a hibát a kötelezett költségére maga

kijavíthatja vagy mással kijavíttathatja, vagy a szerződéstől elállhat, ha a kötelezett a kijavítást vagy a kicserélést nem vállalta, e kötelezettségének - a dolog tulajdonságaira és a jogosult által elvárható rendeltetésére figyelemmel megfelelő határidőn belül, a jogosult érdekeit kímélve - nem tud eleget tenni, vagy ha a jogosultnak a kijavításhoz vagy kicseréléshez fűződő érdeke megszűnt. Jelenkéntelen hiba miatt elállásnak nincs helye.

A 151/2003 (IX.22.) Kormányrendelet 7. §-a szerint, ha a fogyasztó a fogyasztási cikk meghibásodása miatt a vásárlástól (üzembe helyezéstől) számított három munkanapon belül érvényesít csereigényt, a vállalkozás nem hivatkozhat a Polgári Törvénykönyvről szóló 2013. évi V. törvény 6:159. § (2) bekezdés a) pontja értelmében aránytalan többletköltségre, hanem köteles a fogyasztási cikket kicserélni, feltéve, hogy a

meghibásodás a rendeltetészerű használatot akadályozza.

A fogyasztónak a jótálláson alapuló igénye érvényesítésével kapcsolatos nyilatkozatát a forgalmazóhoz kell intéznie.

A nem rendeltetészerű használat elkerülése érdekében a termékhez használati (kezelési) útmutatót mellékelünk. Kérjük, hogy az abban foglaltakat, saját érdekében tartsa be, mert a használati útmutatótól eltérő használat, kezelés folytán bekövetkezett hiba esetén a készülékért jótállást nem vállalunk. Nem vonatkozik a jótállás a kopásnak kitett részekre, a vízkő okozta károkra és a felhasználásra kerülő anyagokra sem. A kötelező jótállás megszűnését eredményezi a szakszerűtlen szerelés és üzembe helyezés, a jótállási időn belül történő illetéktelen beavatkozás.

A jelen jótállás nem korlátozza a törvényben előírt szavatossági jogokat.

---

## Jótállási jegy

**Kérjük, a jótállási jegyet nyomtatott betűkkel töltsé ki!**

Termék megnevezése

---

Jótállás kezdete

---

**Gyártó:**

Tchibo GmbH  
Überseering 18  
22297 Hamburg  
NÉMETORSZÁG

**Importőr:**

Tchibo GmbH  
Überseering 18  
22297 Hamburg  
NÉMETORSZÁG

**Forgalmazó:**

Tchibo Budapest Kft.  
2040 Budaörs  
Neumann János u. 1.  
MAGYARORSZÁG

---

**Cikkszám: 349 273**

---