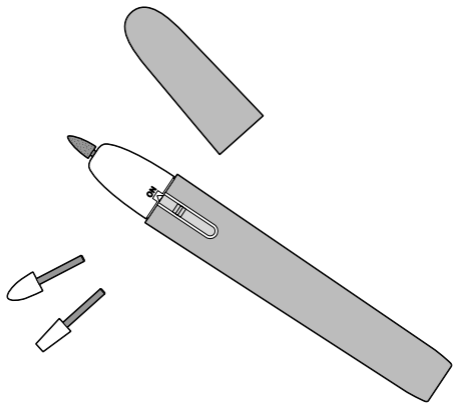


Tchibo

Manikűr és pedikűr készülék



hu Használati útmutató

Tchibo GmbH D-22290 Hamburg · 127689CEX2XIII · 2022-07 · 653 376

Kedves Vásárlónk!

Új manikűr és pedikűr készüléke segítségével lesz láb- és kézkörmei ápolásában. A készülék kis méretű, kézre áll és egyszerűen kezelhető.

Kívánjuk, hogy lelje örömét új manikűr és pedikűr készülékében.

A Tchibo csapata



www.tchibo.hu/utmutatok

Tartalom

3 Megjegyzések az útmutatóhoz	10 Köröm peremének egyenesítése
4 Biztonsági előírások	11 Körömbőr eltávolítása
7 Termékrajz (tartozékok)	11 Körömfelület simítása
8 Üzembe helyezés	12 Bőrkeményedés és bőrkéreg eltávolítása
8 Elem behelyezése	13 Használat után
9 Használat	13 Tisztítás és fertőtlenítés
9 Rátétek cseréje	13 Tárolás
9 Készülék be-/kikapcsolása	14 Műszaki adatok
10 Körmök polírozása	15 Hulladékkezelés

Megjegyzések az útmutatóhoz

Figyelmesen olvassa el a biztonsági előírásokat, és az esetleges sérülések és károk elkerülése érdekében csak az útmutatóban leírt módon használja a terméket.

Őrizze meg az útmutatót, hogy szükség esetén később ismét át tudja olvasni.

Ha megváltik a terméktől, az útmutatót is adja oda az új tulajdonosnak.

Figyelmeztető szavak ebben az útmutatóban:

A **VIGYÁZAT** szó esetleges könnyebb sérülésekre figyelmeztet.

A **TUDNIVALÓ** szó esetleges anyagi károokra figyelmeztet.



A kiegészítő információkat így jelöljük.

Biztonsági előírások

Rendeltetés

A manikűr és pedikűr készüléket a láb- és kézkörmök ápolására tervezték. A terméket kizárólag magánhasználatra tervezték és kereskedelmi használatra (pl. kozmetikai szalonokban vagy gyógyászati lábápoláshoz) nem alkalmas.

Ne használja a készüléket, ha ...

... Ön cukorbeteg vagy más sebgyógyulási zavarban szenved.

Annak a lehetősége, hogy a készülék használata közben megsérül, kifejezetten alacsony. Ennek ellenére fel kell hívnunk rá a figyelmét, hogy az említett betegségek fennállása esetén, ne használja a készüléket.

... ha egy másik személy már használta a készüléket. A készüléket, illetve a mellékelt rátéteket csak egy személy használhatja. Így megelőzi pl. a körömgomba fertőzést.

... a köröm közelében a bőrön nyílt seb vagy gyulladás van, amihez a készülék üzemeltetés közben hozzáérhet.

Veszély gyermekek és készülékek kezelésére korlátozott mértékben képes személyek esetében

- Gyermekek nem játszhatnak a készülékkel. A 8 éves kor alatti gyerekeket és az állatokat tartsa távol a terméktől.
- A készüléket 8 évesnél idősebb gyermekek és olyan személyek, akiknek fizikai, szellemi vagy érzékeléssel kapcsolatos képességeik korlátozottak, illetve akik nem rendelkeznek kellő tapasztalattal vagy megfelelő ismeretekkel, csak felügyelet mellett vagy csak akkor használhatják, ha annak biztonságos használatáról útmutatást kaptak, és az abból eredő lehetséges veszélyeket megértették.

- A készülék tisztítását gyerekek nem végezhetik, kivéve ha 8 évesnél idősebbek és a folyamat közben felügyelik őket. A készülék karbantartást nem igényel.
- A készüléket 8 éves kor alatti gyermekeken használni tilos.
- Az elemek lenyelése életveszélyes lehet. Egy elem lenyelése 2 órán belül súlyos, belső marási sérüléseket okozhat, és akár halálos kimenetelű lehet. Ezért az új és használt elemeket, valamint a terméket olyan helyen tárolja, ahol gyerekek nem férnek hozzá. Egy elem lenyelésének gyanúja esetén, vagy ha az más módon az emberi szervezetbe került, azonnal forduljon orvoshoz.
- Ne engedje, hogy a csomagolóanyag gyerekek kezébe kerüljön. Többek között fulladásveszély áll fenn!

Tűz- és robbanásveszély

- Az elemeket feltölteni, szétszedni, tűzbe dobni vagy rövidre zárni tilos.
- Szükség esetén az elem behelyezése előtt tisztítsa meg az elem és a készülék csatlakozási felületeit. Túlhevülés veszélye!

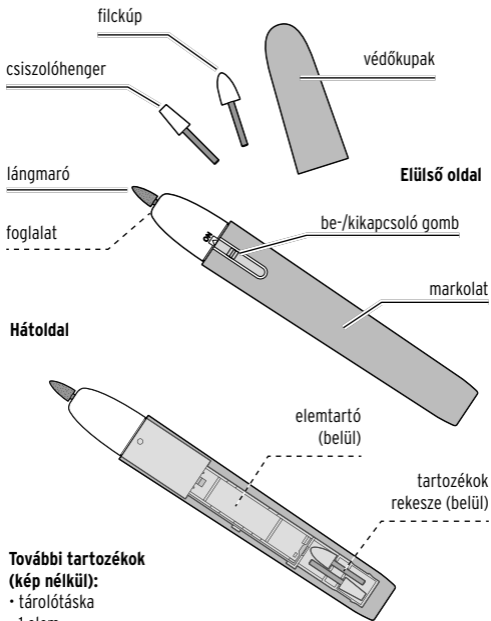
Sérülésveszély

- Ha az elemből kifolyna a sav, kerülje, hogy az bőrrel, szemmel vagy nyálkahártyával érintkezzen. Adott esetben mossa le az érintett testfelületet vízzel, és azonnal forduljon orvoshoz.
- Ne használja a készüléket hosszabb ideig ugyanazon a helyen. A rátétek nagy sebességgel forognak, emiatt hő termelődik. Égési sérülések veszélye!
- Használat közben tartsa távol a készüléket hosszú hajtól, bő ruházattól és hasonlóktól. Ezek beleakadhatnak a forgó rátétekbe.
- Ne használja a készüléket, ha azon sérülések találhatók. Ha egy rátét sérült vagy erősen elhasználódott, azt ne használja tovább.

Anyagi károk

- Óvja a terméket ütődéstől, leeséstől, portól, nedvességtől, közvetlen napsugárzástól és szélsőséges hőmérsékletektől.
- A készüléket a használat közben vagy a tisztításhoz vízbe vagy más folyadékba meríteni tilos. Óvja nedvességtől.
- Az elem behelyezésekor ügyeljen a polaritásra (+/-).
- Óvja az elemeket a túlzott hőtől. Vegye ki az elemet a termékből, ha az elhasználódott, illetve ha hosszabb ideig nem használja a terméket. Így elkerülhetőek a kifolyt sav okozta károk.
- A termék tisztításához ne használjon súroló hatású vagy maró tisztítószert, illetve kemény kefét és hasonlókat.
- Csak az eredeti tartozékokat használja.

Termékrajz (tartozékok)



Üzembe helyezés

Elem behelyezése



1. Húzza le a védőkupakot.



2. Húzza le a markolatot.



3. Helyezze be az elemet az elemtartóban ábrázolt módon.
Eközben ügyeljen a helyes polaritásra (+/-).



4. Tolja vissza az elemtartó fedelét.



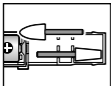
5. Helyezze vissza a védőkupakot.



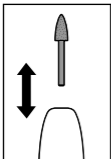
Elemcserére akkor van szükség, ha a rátétek már alig vagy egyáltalán nem mozognak.

Használat

Rátétek cseréje



1. Vegye ki a kívánt rátétet a termék belsejében található tartozékok rekeszéből.

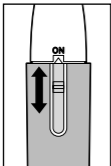


2. Húzza le az egyik rátétet a készülékről, és ütközésig nyomja a másikat a foglalatba.



- A rátétek felhelyezése és levétele közben a készülék legyen kikapcsolva.
- A használat során a rátéteknek szorosan illeszkedniük kell a foglalatba.

Készülék be-/kikapcsolása



▷ **Bekapcsolás:** Tolja a be-/kikapcsoló gombot az **ON** irányába.

▷ **Kikapcsolás:** Tolja vissza a be-/kikapcsoló gombot.

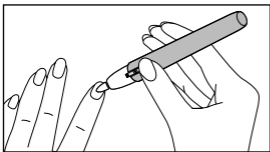
FIGYELEM - sérülésveszély

- Hosszú haját tartsa távol a mozgó alkatrészekről.
- Ne használja a készüléket hosszabb ideig ugyanazon a helyen. A rátétek nagy sebességgel forognak, emiatt hő termelődik.

Köröm polírozása



Ehhez szükséges:
a filckúp.

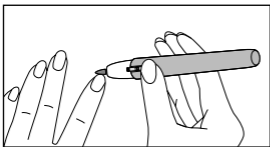


▷ Körkörös mozdulatokkal polírozza a köröm felületét a filckúppal. Ne hagyja túl sokáig egy helyen a filckúpot; mivel a súrlódás során erős a hőképződés.

Köröm peremének egyenesítése



Ehhez szükséges:
a lángmaró.

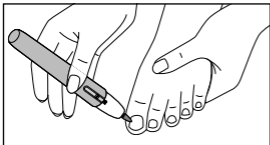


▷ Távolítsa el a lángmaróval a köröm peremén található egyenetlenségeket vagy sarkokat.

Körömbőr eltávolítása



Ehhez szükséges:
a lángmaró.



▷ A **körömök oldalán** található körömbőr eltávolításához használja a lángmarót. Erre különösen a lábkörmöknön van szükség.

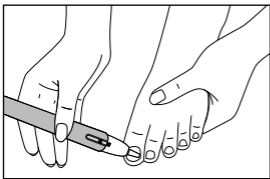


A **körömökön** található körömbőrt szokás szerint, előzetes beáztatás után lehet visszatolni. Ehhez nem ajánlott a lángmarót használni, mivel így könnyen barázdákat marhat a körmébe.

Körömfelület simítása



Ehhez szükséges:
a csiszolóhenger.



▷ A csiszolóhenger segítségével lecsiszolhatja, illetve simára csiszolhatja az eláfásodott körömfelületet. Helyezze a csiszolóhengert vízszintesen a köröm felületére és lassú, körkörös mozdulatokkal csiszolja le a kívánt körömréteget.

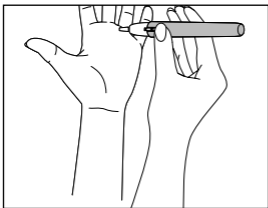
Bőrkeményedés és bőrkéreg eltávolítása



- Ne mossa meg a kezelni kívánt felületet közvetlenül a kezelés előtt, mert a puha bőrön nincs semmilyen hatása a rátétnek. Ezért mindig teljesen száraz bőrön dolgozzon.
- Mindig hagyjon meg egy keveset a bőrkeményedésből, hogy bőre védve legyen.
- A készülék nem alkalmas a lábakon lévő erős és durva bőrkeményedések kezelésére. Távolítsa el azokat a szokásos módon bőrreszelővel vagy habkővel.



Ehhez szükséges:
a csiszolóhenger.



▷ Távolítsa el a csiszolóhengerrel a bőrkeményedéseket és az enyhe szarusodásokat.

Használat után

Tisztítás és fertőtlenítés

TUDNIVALÓ - anyagi károk

- A készüléket vízbe vagy más folyadékba meríteni tilos. Óvja nedvességtől.
- A tisztításhoz ne használjon maró vegyszert, illetve agresszív vagy súroló hatású tisztítószert.

- ▷ Húzza le a rátétet a készülékről. Tisztítsa meg a lángmarót és a csiszolóhengert (de ne a filckúpot!) folyó meleg víz alatt egy kis, puha kefével, és szükség esetén gyógyszerárban kapható etilalkohollal.
- ▷ A körömpor eltávolításához minden használat után törölje át a készüléket egy száraz vagy tiszta vízzel enyhén benedvesített kendővel. Ügyeljen arra, hogy ne kerüljön víz a készülék belsejébe.

Tárolás

- ▷ A tisztítás után helyezze be az egyik rátétet a foglalatba, és tegye rá a védőkupakot.
- ▷ A másik két rátétet a készülék belsejében található rekeszben tárolja.
- ▷ Amikor nem használja a készüléket, száraz, hűvös helyen, napfénytől védve tárolja.

Műszaki adatok

Modell:	653 376
Elemek:	1 db LR03(AAA)/1,5V (ZnMnO ₂)
Környezeti hőmérséklet:	+10 és +40 °C között
Made exclusively for:	Tchibo GmbH, Überseering 18, 22297 Hamburg, Germany, www.tchibo.hu

Fenntartjuk magunknak a jogot, hogy a termékfejlesztés során műszaki és optikai változtatásokat hajtsunk végre az árucikken.



Hulladékkezelés

A termék, a csomagolás és a mellékelt elem értékes, újrahasznosítható anyagokból készültek. Az anyagok újrahasznosítása csökkenti a hulladék mennyiségét és kíméli a környezetet.

A **csomagolóanyagok** eltávolításakor ügyeljen a szelektív hulladékgyűjtésre. Papír, karton és könnyű csomagolóanyagok gyűjtéséhez használja a helyi gyűjtőhelyeket.



Ezzel a jellel ellátott **készülékek, elemek és akkumulátorok** nem kerülhetnek a háztartási hulladékba!

Önt törvény kötelezi arra, hogy régi, nem használatos készülékét a háztartási hulladéktól különválasztva ártalmatlanítsa.

Az elektromos készülékek veszélyes anyagokat tartalmaznak, amelyek nem megfelelő tárolás és ártalmatlanítás esetén károsíthatják a környezetet és az egészséget. Régi készülékeket díjmentesen átvevő gyűjtőhelyekkel kapcsolatban az illetékes települési vagy városi hivataltól kaphat felvilágosítást. Az elhasználódott elemeket és akkumulátorokat az illetékes települési, illetve városi hivatalok gyűjtőhelyein vagy a forgalmazó szakkereskedésekben kell leadni.

Cikkszám: 653 376

Made exclusively for:

Tchibo GmbH, Überseering 18, 22297 Hamburg, Germany

www.tchibo.hu