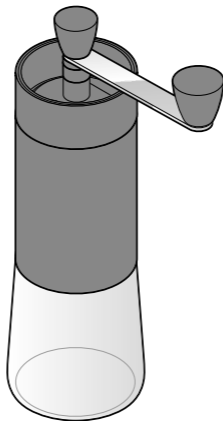




Kávédaráló



hu Használati útmutató

Tchibo GmbH D-22290 Hamburg · 106657AS4X5X · 2020-03

Kedves Vásárlónk!

Új kávédarálójával közvetlenül a kávéfőzés előtt frissen megdarálhatja a kávé, így az értékes aromaanyagok egészen a kávé elkészítéséig természetes módon megmaradnak a kávészemekben.

A kávédaráló kerámia őrlőműve különösen aromakímélő módon darálja a kávé. Az őrlés mértéke a durvától egészen a finomig fokozatmentesen állítható.

Kívánjuk, hogy használja örömmel új kávédarálóját!

A Tchibo csapata



www.tchibo.hu/utmutatok

Made exclusively for:

Tchibo GmbH, Überseering 18,
22297 Hamburg, Germany
www.tchibo.hu

Biztonsági előírások

Figyelmesen olvassa el a biztonsági előírásokat, és az esetleges sérülések és károk elkerülése érdekében csak az útmutatóban leírt módon használja a terméket.

Őrizze meg az útmutatót, hogy szükség esetén később ismét át tudja olvasni. Amennyiben megválílik a terméktől, az útmutatót is adja oda az új tulajdonosnak.

Rendeltetés

- A kávédaráló kávészemek darálására szolgál.
- A termék magánjellegű felhasználásra alkalmas, ipari célokra nem használható.

VESZÉLY gyermekek esetében

- A termék nem játékszer. Ne engedje, hogy a termék gyermekek kezébe kerüljön, és úgy tárolja, hogy gyermekek ne férhessenek hozzá.
- Ne engedje, hogy a csomagolóanyag gyermekek kezébe kerüljön.
Többek között fulladásveszély áll fenn!

FIGYELEM - anyagi károk

- A tisztításhoz ne használjon maró vegyszert, illetve agresszív vagy súroló hatású tisztítószeret.
- A kávédarálóval csak kávészemeket daráljon. Más anyagok darálása során a daráló megrongálódhat.
- A használat előtt győződjön meg arról, hogy már található kávészem a kávétartályban. Soha ne daráljon, ha üres a kávétartály! Minden használat előtt ellenőrizze, hogy nem található-e idegen anyag a kávétartályban.

Rövid kávéismertető

A szemes kávé minősége

A kávészemek frissessége a tökéletes kávéélvezet alapfeltétele. Mindig csak friss kávészemeket használjon, és a darált kávéval lehetőleg azonnal használja fel.

A szemes kávé tárolása

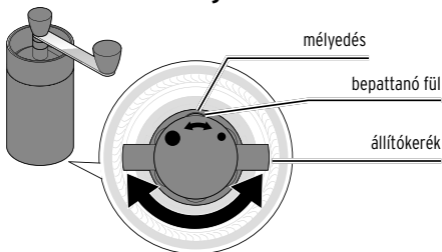
A kávétartályt ne töltsé túlságosan tele (max. 35 g), inkább gyakrabban töltsön hozzá kávészemeket, hogy ne vesszítse el aromájukat.

A maradék szemes kávé aromamegőrző módon tárolja: légmentes edényben a hűtőben tartva a kávészemek akár három hétig frissek maradnak. A szemes kávé lefagyasztható, és a mélyhűtőben akár három hónapig is eláll.

A megfelelő őrlési fokozat

Az őrlés mértéke durvától egészen a finomig fokozatmentesen beállítható. A tájékozódáshoz az őrlőmű beállítókeze bepatlan a mélyedésekbe (Ön azonban egy köztes értéket is beállíthat). Így megjegyezheti, hogy melyik beállítás a legjobb az Ön elkészítési módjához, hiszen az őrlés foka függ a kávé fajtájától és az elkészítési módtól. Próbálja ki, melyik beállítás felel meg legjobban az Ön ízlésének.

Az őrlés finomságának beállítása



1. Csavarja le az átlátszó felfogótartályt.
2. Fordítsa fejre a darálót, és mozgassa a hajtókart többször ide-oda, hogy eltávolítsa az esetleges kávémaradványokat az őrlőműből.
3. Fogja meg a hajtókart, és forgassa el az őrlőmű állítókerékét ütközésig az óramutató járásával megegyező irányba (a legfinomabb őrlési fokozat felé). A hajtókart most már nem lehet megmozdítani.
4. Találja meg a kívánt beállítást az állítókerék fokozatosan **az óramutató járásával ellentétes irányba** történő elforgatásával: az őrlés foka **durvább** lesz. Ha az **óramutató járásával megegyező irányba** forgatja, akkor az őrlés foka ismét **finomabb** lesz. Az állítókerék forgatása közben tartsa meg a hajtókart.

Számolja meg, hogy hányszor pattan be a be az állítókerék, és írja fel ezt a számot. Így tisztítás vagy másik kávéfajta elkészítése után is egyszerűen megtalálja saját beállítását.



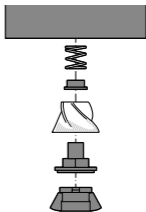
Ne állítson be túl finom őrlési fokozatot, különben az őrlőmű elakad.

Tisztítás

- ▷ A kávédaráló külső felületét nedves ruhával törölje le. Az őrlemény-maradványokat egy száraz ecsettel távolíthatja el.
- ▷ A felfogótartályt egy puha ruhával és kímélő mosogatószerrel tisztítsa meg, majd öblítse ki a tartályt bő tiszta vízzel. Hagyja teljesen megszáradni, mielőtt a kávédarálót ismét a felfogótartályra szereli. A felfogótartály és a teteje mosogatógépben nem tisztítható.



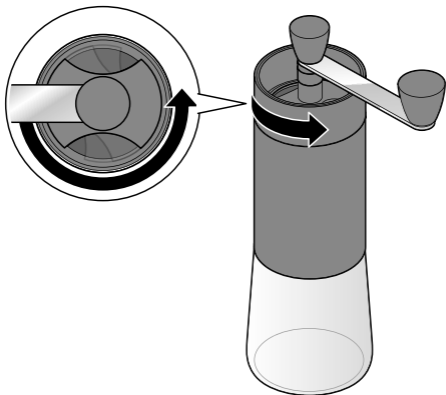
Ha az őrlőművet egyszer eltömítené az őrlemény, akkor daráljon meg néhány kávészemet a legnagyobb őrlési fokozaton. Szükség esetén szerelje szét az őrlőművet az ábrázolt módon.



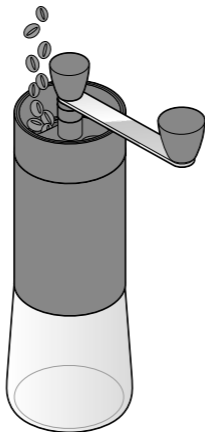
Cikkszám: 396 035

Használat

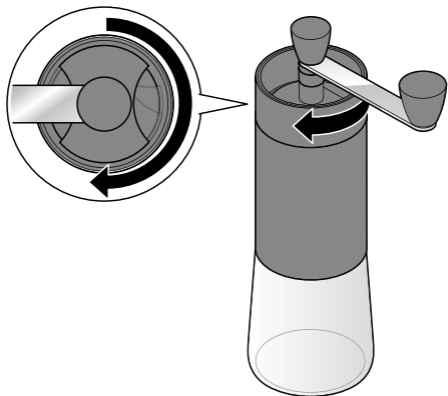
1



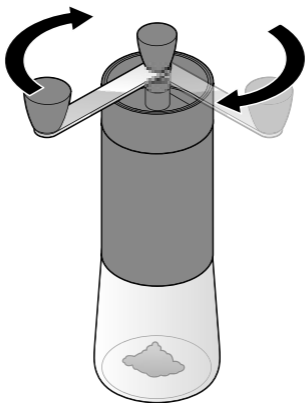
2



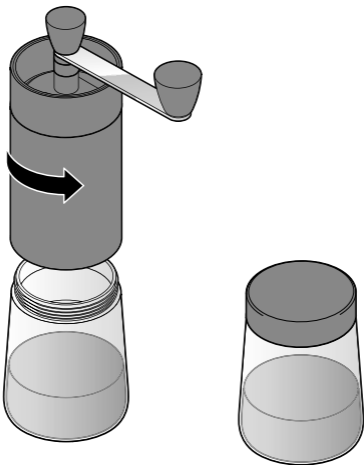
3



4



5



Az őrölt kávé egy rövid ideig a felfogótartályban is tárolhatja. Ehhez csavarja rá a mellékelt fedelet a felfogótartályra.

Megefelelősi nyilatkozat

EG-Konformitätserklärung EU-Declaration of Conformity

Hiermit erklären wir, dass das nachfolgend bezeichnete Produkt den einschlägigen EG-Richtlinien entspricht und die Serie entsprechend gefertigt wird.

We herewith confirm that the product as detailed below complies with the governing EU-directives and bulk production will be manufactured accordingly.

TCHIBO-Artikelbezeichnung: TCHIBO article description	Handkaffeemühle Hand coffee grinder
TCHIBO-Artikelnummer: TCHIBO article number	396035

Der Artikel entspricht folgenden erforderlichen EG-Richtlinien und nationalen Rechtsakten: The article complies with the EU-directives and national legal acts as mentioned below:	
<input checked="" type="checkbox"/> Verordnung über Materialien und Gegenstände, die dazu bestimmt sind, mit Lebensmitteln in Berührung zu kommen Regulation on materials and articles intended to come into contact with food 1935/2004/EC	<input checked="" type="checkbox"/> Richtlinie über Keramikgegenstände, die dazu bestimmt sind mit Lebensmittel in Berührung zu kommen. Directive on ceramic articles intended to come into contact with food. 84/500/EEC
<input checked="" type="checkbox"/> Bedarfsgegenständeverordnung (BedGgStV) German Commodity Ordinance (BedGgStV)	

Diese Konformitätserklärung wurde, nach Prüfung des Artikels durch eine akkreditierte Stelle, ausgestellt / This declaration of conformity was issued after testing the product at an accredited institute.

Ausstellungsdatum: Date of issue:	Inverkehrbringer: Distributing company:
24.07.2020	Tchibo GmbH, Überseering 18, D-22297 Hamburg

Stellung im Betrieb

Position

Head of Quality Management Hardgoods

Name in Druckbuchstaben

Name in capital letters

Nicolai Gottschlich

Unterschrift / Stempel

Signature / stamp

