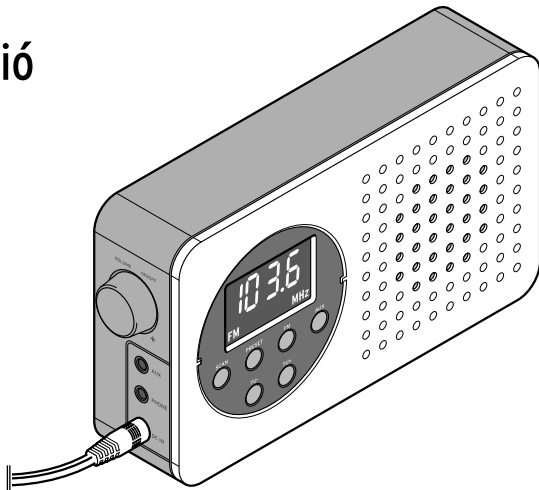


Tchibo

Kompakt FM-rádió



hu Használati útmutató

Tchibo GmbH D-22290 Hamburg · 125808HB05X06XII · 2022-06

Kedves Vásárlónk!

Új kompakt rádiójával URH (FM) adókat foghat. A készülék oldalán egy AUX csatlakozóaljzatot talál, amelyhez külső audiokészüléket (pl. MP3-lejátszót, okostelefont) csatlakoztathat. Kívánjuk, legyen öröme a termék használatában!

A Tchibo csapata

Tartalom

2	Megjegyzések az útmutatóhoz	10	Külső audio készülék csatlakoztatása
2	Biztonsági előírások	10	Fejhallgató csatlakoztatása
6	Termékrajz (tartozékok)	11	Tisztítás
8	Üzembe helyezés	11	Megfelelőségi nyilatkozat
8	Üzemeltetés hálózatról	11	Műszaki adatok
8	Üzemeltetés elemről	12	Üzemzavar / Hibaelhárítás
8	Rádiós üzemmód	12	Hulladékkezelés
9	Automatikus adókeresés		
9	Adók manuális mentése		

Megjegyzések az útmutatóhoz

A termék biztonsági műszaki megoldásokkal rendelkezik. Ennek ellenére figyelmesen olvassa el a biztonsági előírásokat, és az esetleges sérülések és károk elkerülése érdekében, csak az útmutatóban leírt módon használja a terméket.

Őrizze meg az útmutatót, hogy szükség esetén később ismét át tudja olvasni. Amennyiben megválnak a terméktől, az útmutatót is adja oda az új tulajdonosnak.



A kiegészítő információkat így jelöljük.

Biztonsági előírások

Rendeltetés

A termék száraz, belső helyiségekben használható.

A rádió magánjellegű felhasználásra alkalmas, üzleti célokra nem használható.

A rádiót csak mérsékelt éghajlati körülmények között használja.

A termék a következő országokban forgalmazható: Németország, Ausztria, Svájc, Csehország, Lengyelország, Szlovákia, Magyarország, Törökország.

Veszély gyermekek esetében

- A gyermekek nem ismerik fel az elektromos készülékek nem megfelelő használatából esetlegesen következő veszélyeket. Ezért a gyermekeket tartsa távol a terméktől.
- Az elemek lenyelése életveszélyes lehet. Egy elem lenyelése 2 órán belül súlyos, belső marási sérüléseket okozhat, és akár halálos kimenetelű lehet. Ezért az új és használt elemeket, valamint a terméket olyan helyen tárolja, ahol gyermekek nem férnek hozzá. Egy elem esetleges lenyelése esetén, vagy ha az más módon az emberi szervezetbe került, azonnal forduljon orvoshoz.
- Ne engedje, hogy a csomagolóanyag gyermekek kezébe kerüljön.
Többek között fulladásveszély áll fenn!

Veszély elektromosság következtében

- A készülék nem érintkezhet nedvességgel, mivel ellenkező esetben áramütés veszélye áll fenn. Ezért ne üzemeltesse a készüléket a szabadban vagy magas páratartalmú helyiségekben. A készüléket ne merítse folyadékba.
- A készülék nem érintkezhet csöpögő vagy spriccelő vízzel. Ne állítson a készülékre vagy annak közvetlen közelébe folyadékkal töltött tárgyakat (például virágvázát, kávéscsészét).
- Csak olyan, szakszerűen beszerelt csatlakozóaljzathoz csatlakoztassa a készüléket, amely megfelel a termék műszaki adatainak.
- A készüléket, a hálózati adaptert és a csatlakozókábelt tartsa távol forró felületektől és éles szélektől.
- Ne használja a készüléket, ha a készüléken, a hálózati adapteren vagy a csatlakozókábelen sérülést észlel, illetve ha a készülék leesett.
- Csak a mellékelt vagy a műszaki adatokkal megegyező hálózati adaptert használjon.

- A készüléken, a hálózati adapteren vagy a csatlakozókábelen szükséges javításokat bízza szakemberre. A szakszerűtlenül végzett javítások jelentős veszélyforrássá válhatnak, 0a terméket használó személyre nézve.
- Húzza ki a hálózati adaptert a csatlakozóaljzatból ahhoz, hogy teljesen leválassza a készüléket az áramellátásról. Ügyeljen arra, hogy a csatlakozóaljzat könnyen elérhető legyen, hogy szükség esetén gyorsan ki tudja húzni a hálózati adaptert.
- Húzza ki a hálózati adaptert a csatlakozóaljzattól, ...
... ha használat közben üzemzavar lép fel;
... vihar esetén;
... mielőtt megtisztítja a készüléket;
... ha nem használja a készüléket.
Mindig a hálózati adaptert húzza, ne a csatlakozókábelt.
- Ne dugjon semmilyen tárgyat a készülék nyílásaiba. A burkolat belsejében feszültségvezető részek találhatók, amelyek megérintése esetén áramütés veszélye áll fenn.

Tűzveszély

- Ne állítson a készülékre vagy annak közvetlen közelébe nyílt lánggal égő tárgyakat, például égő gyertyát.
- A készüléket ne takarja le újsággal, terítőtövel, függönyvel stb. A készülék körül hagyjon szabadon legalább 5 cm helyet, máskülönben a készülék túlmelegedhet.
- Ha a készüléket elemmel működteti, ügyeljen a következőkre: Az elemeket feltölteni, szétszedni, tűzbe dobni vagy rövidre zárni tilos.

Sérülésveszély

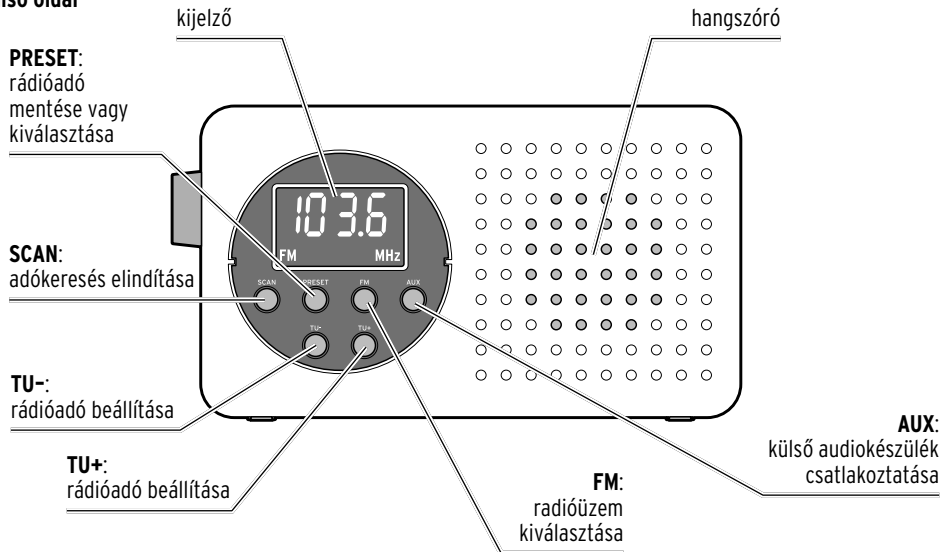
- Ha az elemből kifolyyna a sav, kerülje, hogy az bőrrrel, szemmel vagy nyálkahártyával érintkezzen. Adott esetben az érintett testfelületet azonnal mossa le vízzel, és haladéktalanul forduljon orvoshoz.
- A csatlakozókábelt úgy helyezze el, hogy senki ne akadjon fenn benne.

Anyagi károk

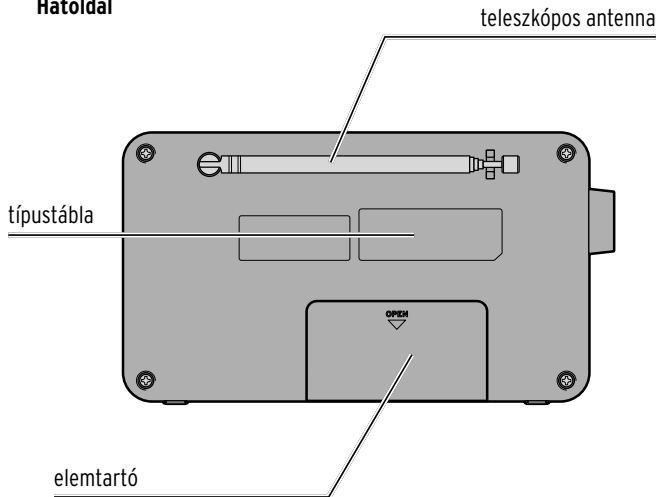
- A rádiót ne helyezze légkondicionáló berendezés, fűtőtest vagy rádióberendezés közelébe. Kerülje a készülék túlzott terhelését, pl. a nagy hideget vagy meleget, az erős napsugárzást, illetve a mechanikus rezgéseket vagy ütések.
- Ha a készüléket hideg helyről meleg helyre viszi, a készülékben pára csapódhat le. Ilyenkor néhány óráig hagyja kikapcsolva a készüléket.
- A rádió burkolatának tisztításához ne használjon maró tisztítószereket, spirítuszt, hígítót stb. Ezek a szerek károsíthatják a burkolat felületét.
- A készülék hangszórójában egy erős mágnes található. Tartsa távol tőle a mágnescsikkel ellátott kártyákat, mint pl. hitelkártya, bankkártya stb. A mágnescsík károsodhat. Tartson távol a készüléktől minden mágneses adathordozót, illetve olyan készüléket is, amelyre a mágnesesség hatással lehet, vagy amelynek működését akadályozhatja.
- Nem teljesen kizárt, hogy egyes lakkok, műanyagok vagy különböző bútorápoló szerek a készülék csúszásgátló talpait felpuhítják vagy károsítják. Szükség esetén helyezzen a készülék alá csúszásmentes alátétet, így elkerülhető, hogy kellemetlen nyomok maradjanak a bútoron.
- Óvja a készüléket, illetve a behelyezett elemeket a nagy hőtől (pl. közvetlen napsugárzástól, tűztől és egyebektől).
- Vegye ki az elemeket a termékből, amikor elhasználódtak, vagy ha hosszabb ideig nem használja a készüléket. Így elkerülhetőek azok a károk, amelyeket az elemből kifolyt sav okozhat.
- Mindig cserélje ki az összes elemet. Ne használjon egyszerre új és régi, különböző típusú, márkájú vagy kapacitású elemeket.
- Szükség esetén tisztítsa meg az elemek és a termék csatlakozási felületeit az elem behelyezése előtt. Túlhevülés veszélye!
- Az elemek behelyezésekor ügyeljen a helyes polarításra (+/-).

Termékrajz (tartozékok)

Elülső oldal

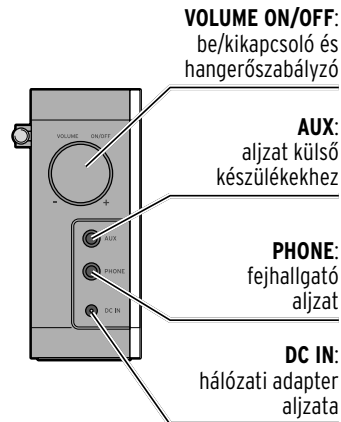


Hátoldal



További tartozékok (ábra nélkül):
hálózati adapter

Bal oldal



Üzembe helyezés

i Amint a készüléket a hálózati adapterrel csatlakoztatta az áramhálózathoz, a készülék nem fogyasztja az elemeket, amennyiben be vannak helyezve elemek.

Ha a készülék nem kap áramot pl. áramkimaradás esetén, vagy ha kivette az elemeket, akkor az összes beállítás törlődik.

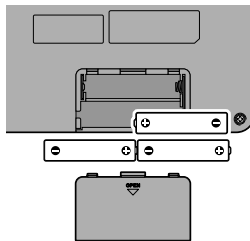
Üzemeltetés hálózatról

1. Dugja be a hálózati adapter csatlakozódugóját a készülék **DC IN** aljzatába.
2. Dugja be a hálózati adaptert egy csatlakozóaljzatba.

Üzemeltetés elemről

Az elemek nem szerepelnek a tartozékok között. A szükséges mennyiségről és típusról a „Műszaki adatok” fejezetben tájékozódhat.

1. Tolja le az elemtartó fedelét.



2. Helyezze be az elemeket az elemtartóban ábrázolt módon. Eközben ügyeljen a helyes polaritásra (+/-).
3. Zárja vissza az elemtartó fedelét.

Rádiós üzemmód

1. Tekerje el a **VOLUME ON/OFF** be-/kikapcsoló és hangerőszabályzó gombot az ellenálláson túl jobbra, és állítsa be a hangerőt. Az utoljára beállított adó hangzik fel és kerül kijelzésre.
2. Húzza ki teljesen a teleszkópos antennát, és állítsa be, hogy a lehető legjobb legyen a vétel.
3. A **TU+** vagy **TU-** gombok rövid megnyomásával lépésként állítsa be a kívánt adót.

Egy elmentett adó kiválasztásához nyomja meg röviden a **PRESET** gombot annyiszor, amíg a kívánt tárhely száma meg nem jelenik a kijelzőn.



Tartsa lenyomva kb. 3 másodpercig a **TU+** vagy **TU-** gombot. Ekkor a készülék keresi a következő, megfelelő vételű adót, és automatikusan megáll, amint megtalált egyet.

4. A kikapcsoláshoz forgassa el **VOLUME ON/OFF** be-/kikapcsoló és hangerőszabályzó gombot az ellenálláson túl balra, amíg a rádió elhallgat és a kijelző kialszik.

Automatikus adókeresés

Összesen 20 adót tud elmenteni.

▷ Röviden nyomja meg 1-szer a **SCAN** gombot.

A készülék a 87,5 frekvencián kezdi az adókeresést, és automatikusan elmenti az első 20 megtalált adót.


Ha mind a 20 hely megtelt, vagy nem talál más megfelelő vételű adót, lezárul az automatikus adókeresés.

Adók manuális mentése

1. A **TU+** vagy **TU-** gombokkal válasszon ki egy adót.
2. Nyomja meg és tartsa lenyomva a **PRESET** gombot, amíg a kijelzőn villogni kezd az egyik tárhely száma, pl. P01.
3. A **TU+** vagy **TU-** gombokkal válassza ki a kívánt tárhely számát.
4. Nyomja meg a **PRESET** gombot, az adó a kívánt tárhelyre mentéséhez.

Külső audio készülék csatlakoztatása

Egy audiokábel (nem tartozék) egy külső készüléket, pl. egy MP3-lejátszót vagy okostelefont csatlakoztathat a rádióhoz.

 Vegye figyelembe a külső audiokészülék használati útmutatóját is.

A rádió és a külső audiokészülék is legyen kikapcsolva.

1. Csatlakoztassa az audiokábel egyik csatlakozó-dugóját a rádió **AUX** aljzatához.
2. Dugja be az audiokábel másik végét a külső készülék fejhallgató aljzatába.
3. Kapcsolja be a rádiót és a külső audiokészüléket.
4. Állítson be alacsony hangerőt a **VOLUME ON/OFF** a be-/kikapcsoló és hangerőszabályzó gombbal.
5. Nyomja meg az **AUX** gombot. A kijelzőn az **AUX** jelenik meg.
6. Indítsa el a lejátszást a külső audiokészüléken.

▷ Ismét a rádió üzemmódra váltáshoz, röviden nyomja meg az **FM** gombot, vagy kapcsolja ki és ismét be a rádiót.



- A hangerőt a rádión és a külső készüléken is szabályozhatja.
- A kapcsolat bontása előtt kapcsolja ki mindkét készüléket.

Fejhallgató csatlakoztatása

A rádióhoz csatlakoztathat egy fejhallgatót (nem tartozék).

1. Dugja be a fejhallgató dugóját a rádió **PHONE** aljzatába.

A rádió hangszórója most ki van kapcsolva.

2. Állítsa be a hangerőt a **VOLUME ON/OFF** be-/kikapcsoló és hangerőszabályzó gombbal.

Tisztítás

- ▷ A készüléket szükség esetén egy puha, száraz kendővel törölje tisztára.

Megfelelőségi nyilatkozat

A Tchibo GmbH kijelenti, hogy ez a termék a forgalomba hozatal idején a 2014/53/EU irányelv alapvető követelményeinek és a többi vonatkozó rendelkezésnek megfelel. A megfelelőségi nyilatkozat teljes terjedelmében a cikkszám **(654 252)** megadásával a www.tchibo.hu/utmutatok oldalon található.

Műszaki adatok

Modell: 654 252









Hálózati adapter

Gyártó: DONGGUAN OBELIEVE ELECTRONIC CO., LTD

Márka: OBL

Típus: OBL-0500500E




Bemenet: 100-240 V ~ 50/60 Hz, max. 0,3 A
Kimenet: 5,0 V  0,5 A    2,5W
(a  jel egyenáramot jelent)
(a    jel a dugó polaritását jelzi)

Átlagos hatékonyság

üzemelés közben: 75,10 %

Teljesítményfelvétel

üresjáraton: 0,08 Wh

Érintésvédelmi osztály: II 

Elemek: 3 db LR6 (AA)/1,5V (ZnMnO₂)

Teljesítményfelvétel: 3,5 watt

Frekvenciatartomány: FM (URH) 87,5 - 108 MHz

Környezeti hőmérséklet: +10 és +40 °C között

Made exclusively for: Tchibo GmbH, Überseering 18,
22297 Hamburg, Germany,
www.tchibo.hu

Fenntartjuk magunknak a jogot, hogy a termékfejlesztés során műszaki és optikai változtatásokat hajtsunk végre az árucikken.

Üzemzavar / Hibaelhárítás

A készülék nem működik.	<ul style="list-style-type: none">• Be van dugva a hálózati adapter a csatlakozójzatba?• Behelyezte az elemeket?• Lemerültek az elemek?
A készülék néma marad a bekapcsolás után (nincs rádióvétel).	<ul style="list-style-type: none">• Csatlakoztatott egy külső audiokészüléket?• Az AUX-ot állította be?
A csatorna recseg.	<ul style="list-style-type: none">• Jól állította be a csatornát?• Teljesen kihúzta és optikailag beállította az antennát?

Hulladékkezelés



Ezzel a jellel ellátott **készülékek, elemek és akkumulátorok** nem kerülhetnek a háztartási hulladékba!

Önt törvény kötelezi arra, hogy régi, nem használatos készülékét a háztartási hulladéktól különválasztva ártalmatlanítsa. Az elektromos készülékek veszélyes anyagokat tartalmaznak, amelyek nem megfelelő tárolás és ártalmatlanítás esetén károsíthatják a környezetet és az egészséget. Régi készülékeket díjmentesen átvevő gyűjtőhelyekkel kapcsolatban az illetékes települési vagy városi hivataltól kaphat felvilágosítást. Az elhasználdott elemeket és akkumulátorokat az illetékes települési, illetve városi hivatalok gyűjtőhelyein vagy a forgalmazó szakkereskedésekben kell leadni. Az ártalmatlanítás előtt ragassza le a lítium elemek/akkumulátorok érintkezőit.



www.tchibo.hu/utmutatok

Cikkszám: 654 252

Made exclusively for:

Tchibo GmbH, Überseering 18, 22297 Hamburg, Germany, www.tchibo.hu