



Elektromos só- vagy borsőrő



Használati útmutató és jótállási jegy

Tchibo GmbH D-22290 Hamburg • 72081AS5X6III

Kedves Vásárlónk!

Új elektromos őrlője kerámia őrlőművel van ellátva, amely gombnyomásra megőrli a sókristályokat vagy a borszemeket. Az őrlés mértéke fokozatmentesen beállítható és a beépített kis lámpa segítségével lesz abban, hogy a fűszer a megfelelő helyre kerüljön.

Kívánjuk, legyen öröme a termék használatában!

A Tchibo csapata

Tartalom

- 3 Biztonsági előírások**
- 5 Termékrajz (tartozékok)**
- 6 Üzembe helyezés**
- 7 Műszaki adatok**
- 8 Használat**
- 9 Az őrlés mértékének beállítása**
- 10 Őrlőmű LED-jének cseréje**
- 10 Tisztítás**
- 11 Hulladékkezelés**
- 12 Jótállási jegy**



Biztonsági előírások

Figyelmesen olvassa el a biztonsági előírásokat. Az esetleges sérülések és károk elkerülése érdekében csak az útmutatóban leírt módon használja a terméket.

Őrizze meg az útmutatót, hogy szükség esetén később ismét át tudja olvasni. Amennyiben megválna a terméktől, az útmutatót is adja oda az új tulajdonosnak.

Rendeltetés

Az elektromos őrölt borsszemek vagy sókristályok őrlésére tervezték.

A készülék háztartási mennyiségek feldolgozásához készült, ipari célokra alkalmatlan.

VESZÉLY gyermekek esetében

- Az elemek lenyelése életveszélyes lehet. Ezért tartsa az elemeket és a terméket olyan helyen, ahol kisgyermek nem férhet hozzá. Egy elem esetleges lenyelése esetén azonnal forduljon orvoshoz.
- Ne engedje, hogy a csomagolóanyag gyermekek kezébe kerüljön. Többek között fulladásveszély áll fenn!

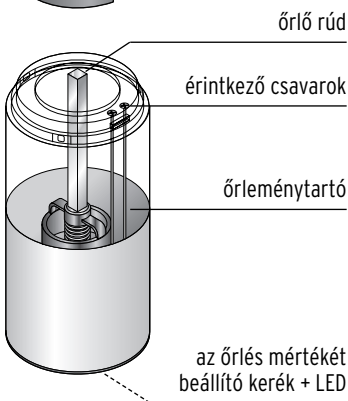
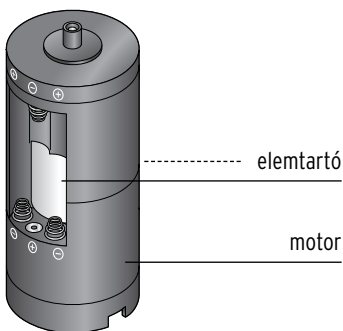
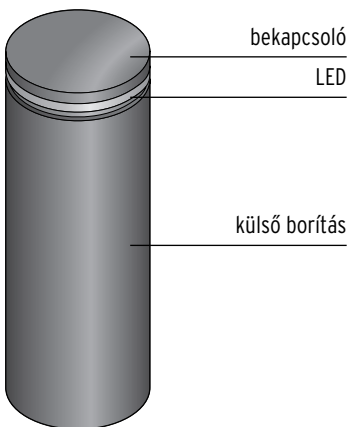
VIGYÁZAT - sérülésveszély

- Az elemeket feltölteni, szétszedni, tűzbe dobni vagy rövidre zárni tilos.
- Ha az elemből kifolyna a sav, kerülje, hogy az bőrrel, szemmel vagy nyálkahártyával érintkezzen. Adott esetben az érintett testfelületet mossa le tiszta vízzel, és azonnal forduljon orvoshoz.

FIGYELEM - anyagi károk

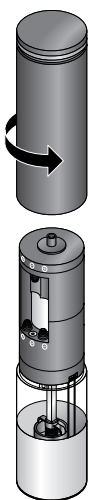
- Ne kapcsolja be üresen az őrlőt, mert megsérülhet a kerámia őrlőmű.
- Óvja az elemeket túlzott hőtől. Vegye ki az elemeket a készülékből, ha azok elhasználódtak, illetve ha hosszabb ideig nem használja a készüléket. Így elkerülhetőek azok a károk, melyeket a kifolyt sav okozhat.
- Mindig cserélje ki az összes elemet. Ne használjon különböző típusú, márkájú vagy kapacitású elemeket. Az elemek behelyezésekor ügyeljen a helyes polaritásra (+/-).
- Szükség esetén tisztítsa meg az elemek és a készülék csatlakozási felületeit az elemek behelyezése előtt. Túlhevülés veszélye!
- A bekapcsoló alatt található LED-t nem lehet és nem szabad kicserélni.
- Soha ne merítse az őrlőt, illetve annak bármelyik részét vízbe vagy más folyadékba.
- A termék tisztításához ne használjon súroló vagy maró hatású tisztítószer, illetve kemény keféket és hasonlókat.

Termékrajz (tartozékok)



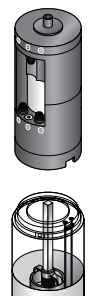
Kép nélkül:
6 db LR03(AAA)/1,5 V típusú elem

Üzembe helyezés

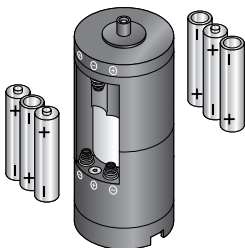


1. Egyik kezével fogja meg szorosan az órleménytartót. A szabad kezével tekerje a külső borítást ütközésig az óramutató járásával ellentétes irányba.

Vegye le a külső borítást.

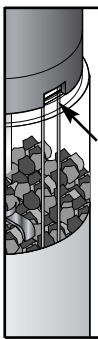


2. A motort húzza le egyenesen felfelé az órleménytartóról.



3. Az elemeket helyezze be az elemtartókba. Ügyeljen a helyes polaritásra (+/-), különben az órlő nem működik.

4. Töltse az őrleményt az őrleménytartóba. Legfeljebb háromnegyedig töltse fel a tartót, hogy a motor megfelelően illeszkedjen.



5. Tegye vissza a motort az őrleménytartóra. A motoron található bevágásoknak pontosan az érintkező csavarokon kell elhelyezkedniük. Csak ebben a pozícióban illeszkednek egymásba az alkatrészek.
6. Tegye vissza a külső borítást, és csavarja az óramutató járásával megegyező irányba, amíg hallhatóan be nem kattannak.

Az őrítő készen áll a használatra.

Műszaki adatok

Modell: 297 094

Elemek:

6 db LR03(AAA)/1,5V

Izzók:

1 db LED (cserélhető)

1 db LED (nem cserélhető)

Made exclusively for:

Tchibo GmbH, Überseering 18,

22297 Hamburg, Germany

www.tchibo.hu

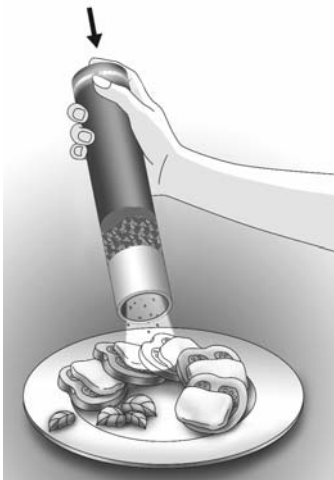
Fenntartjuk magunknak a jogot, hogy a termékfejlesztés során műszaki és optikai változtatásokat hajtsunk végre az árucikken.



Használat

FIGYELEM - anyagi károk

- Ne kapcsolja be üresen az őrlőt. Kárt okozhat az őrlőműben.

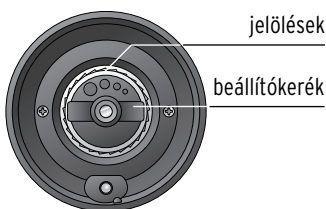


- ▷ Nyomja meg a bekapcsolót az őrlő bekapcsolásához. A bekapcsoló alatt és az őrlőműn található LED-ek világítanak.

Ameddig a kapcsolót lenyomva tartja, dolgozik az őrlőmű és a lámpa világít.

Az őrlés mértékének beállítása

1. Ha még pl. borsszem található az őrlőműben:
Fordítsa először fejjel lefelé az őrlőt és nyomja meg röviden a bekapcsolót, hogy eltávolítsa őket az őrlőműből.
2. Az őrlés mértékének fokozatmentes beállításához tekerje el a beállítókereket. Eközben vegye figyelembe a beállítókeréken található jelöléseket.



Finom őrlési fokozat:

- ▷ Tekerje a beállítókereket az óramutató járásával megegyező irányba.

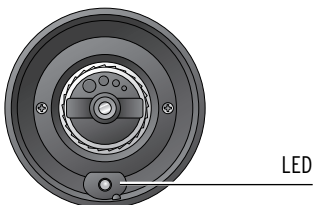
Durva őrlési fokozat:

- ▷ Tekerje a beállítókereket az óramutató járásával ellentétes irányba.

Ne tekerje el annyira a beállítókereket, hogy az ne illeszkedjen szorosan.

Őrlőmű LED-jének cseréje

A LED-ek különösen hosszú élettartammal rendelkeznek. Ha azonban mégis szükségessé válna a cseréjük, a következőképpen járjon el.



1. Vegye ki a LED-et a műanyag burkolattal együtt a foglalatból.
2. Helyezzen egy új LED-et a foglalatba. Eközben vegye figyelembe az őrlő burkolatán található vezetősínt. A LED csak akkor működik, ha helyesen van behelyezve.



A bekapcsoló alatt található LED-et nem lehet kicserélni.

Tisztítás

FIGYELEM - anyagi károk

- Soha ne merítse az őrlőt vagy annak bármelyik részét vízbe vagy más folyadékba.

- ▷ Az őrlőt kívülről törölje át egy puha, enyhén nedves kendővel, szükség esetén használjon kímélő mosogatószeret is.
Végül törölje szárazra.

Hulladékkezelés

A készülék, a csomagolás és a mellékelt elemek értékes, újrahasznosítható anyagokból készültek. Az anyagok újrahasznosítása csökkenti a hulladék mennyiségét és kíméli a környezetet.

A **csomagolóanyagok** eltávolításakor ügyeljen a szelektív hulladékgyűjtésre. Papír, karton és könnyű csomagolóanyagok eltávolításához használja a helyi gyűjtőhelyeket.



Ezzel a jellel ellátott **készülékek** nem kerülhetnek a háztartási hulladékba! Ön törvény által

kötelezve van arra, hogy régi, nem használatos készülékét a háztartási hulladéktól különválasztva, hulladékgyűjtőben helyezze el. Régi készülékeket díjmentesen átvevő hulladékgyűjtőkkel kapcsolatban az illetékes települési vagy városi hivataltól kaphat felvilágosítást.



Az elem és az akkumulátor nem háztartási hulladék! A hatályos

rendeleteknek megfelelően, az elhasználadott elemeket és akkumulátorokat az illetékes önkormányzati hivatalok gyűjtőhelyein vagy a forgalmazó szakkereskedésekben tudja leadni.

Pb Az elemek és az akkumu-

Cd látorok, melyek ezekkel

Hg a jelekkel vannak ellátva, többek között az alábbi

káros anyagokat tartalmazzák:

Pb = ólom, Cd = kadmium,

Hg = higany.

A hibás LED-eket a környezetbarát hulladékkezelésnek megfelelően az elektromos hulladékgyűjtőhelyen kell leadnia.

Jótállási jegy

Ezt a terméket a legújabb gyártási eljárásokkal állították elő, és szigorú minőségellenőrzésnek vetették alá.

A Tchibo Budapest Kft. (a továbbiakban: „Forgalmazó”) garanciát vállal a termék kifogástalan minőségéért.

JÓTÁLLÁSI FELTÉTELEK:

A Forgalmazó – az egyes tartós fogyasztási cikkekre vonatkozó kötelező jótállásról szóló 151/2003 (IX. 22.) Kormányrendelet alapján – fogyasztói szerződés keretében általa értékesített, jelen jótállási jegyen feltüntetett, új tartós fogyasztási cikkre **3 éves időtartamra kötelező jótállást vállal**. A kötelező jótállás 3 éves időtartama a fogyasztási cikk fogyasztó részére történő átadásával, vagy ha az üzembe helyezést a Forgalmazó illetve megbízottja végzi, az üzembe helyezése napjával kezdődik. A kötelező jótállás Magyarország közigazgatási területén érvényes.

A jótállási igény **a jótállási jeggyel** érvényesíthető (151/2003. (IX. 22.) Kormányrendelet 4. §. (1)).

A jótállási jogokat a fogyasztási cikk tulajdonosa érvényesítheti, feltéve, hogy fogyasztónak minősül. (A Ptk. 685 § d) pontja alapján fogyasztó a gazdasági vagy szakmai tevékenység körén kívül eső célból szerződést kötő személy.)

A 49/2003. (VII. 30.) GKM rendelet 2. §-a értelmében, amennyiben a fogyasztó bemutatja az ellenérték megfizetését igazoló bizonylatot, úgy a fogyasztói szerződés megkötését bizonyítottanak kell tekinteni. A Forgalmazó kéri a Tisztelt Vásárlókat, hogy a jótállási igények zökkenőmentes érvényesítése érdekében **az ellenérték megfizetését igazoló bizonylatot** feltétlenül őrizzék meg!

A Forgalmazó kéri továbbá a Vásárlókat, hogy a készülék használatba vétele előtt figyelmesen olvassák végig a használati (kezelési) útmutatót.

A Vásárló jótálláson és szavatosságon alapuló jogai:

Polgári Törvénykönyvről szóló 1959. évi IV. törvény („Ptk.”), valamint az egyes tartós fogyasztási cikkekre vonatkozó kötelező jótállásról szóló 151/2003. (IX. 22.) Kormányrendelet, továbbá a fogyasztói szerződés keretében érvényesített szavatossági és jótállási igények intézéséről szóló 49/2003. (VII. 30.) GKM rendelet szabályozza.

A jelen jótállási jegybe foglalt kötelező jótállás a Vásárlók törvényből eredő szavatossági és egyéb jogait nem érinti.

A Forgalmazó tájékoztatja a Tisztelt Vásárlókat, hogy – mivel Magyarországon javítószolgálatot nem működtet – a Vásárlók a jótállás alapján őket megillető jogok közül a kijavítás helyett a kicserélést választhatják.

A termék kicserélése esetén a jótállási idő újratezdődik. A Ptk. 306. §-ának (1) bekezdése b) pontja szerint, ha a fogyasztónak sem kijavításra, sem kicserélésre nincs joga, vagy ha a kötelezett a kijavítást, illetve a kicserélést nem vállalta, vagy e kötelezettségének a Ptk. 306. §-ának (2) bekezdésében foglalt feltételekkel nem tud eleget tenni - választása szerint - megfelelő árleszállítást igényelhet vagy elállhat a szerződéstől, mely esetben a fogyasztónak a kifizetett vételár visszajár.

A 151/2003. (IX.22) Kormányrendelet 7. §-a szerint, ha a fogyasztó a fogyasztási cikk meghibásodása miatt a vásárlástól (üzembe helyezéstől) számított három munkanapon belül érvényesít csereigényt, a forgalmazó nem hivatkozhat a Ptk. 306. §-a (1) bekezdésének a) pontja értelmében aránytalan többletköltségre, hanem köteles a fogyasztási cikket kicserélni, feltéve, hogy a meghibásodás a rendeltetészerű használatot akadályozza.

A vásárlónak a jótálláson alapuló igénye érvényesítésével kapcsolatos nyilatkozatát a kereskedőhöz kell intéznie.

A nem rendeltetészerű használat elkerülése érdekében a termékhez használati (kezelési) útmutatót mellékelünk.

Kérjük, hogy az abban foglaltakat, saját érdekében tartsa be, mert a használati útmutatótól eltérő használat, kezelés folytán bekövetkezett hiba esetén a készülékért jótállást nem vállalunk. Nem vonatkozik a jótállás a kopásnak kitett részekre, a vízkő okozta károkra és a felhasználásra kerülő anyagokra sem. A kötelező jótállás megszűnését eredményezi a szakszerűtlen szerelés és üzembe helyezés, a jótállási időn belül történő illetéktelen beavatkozás

Kérjük, a jótállási jegyet nyomtatott betűkkel töltse ki!

Termék megnevezése

Jótállás kezdete

Gyártó:

Tchibo GmbH
Überseering 18
22297 Hamburg
NÉMETORSZÁG

Importőr:

Tchibo GmbH
Überseering 18
22297 Hamburg
NÉMETORSZÁG

Forgalmazó:

Tchibo
Budapest Kft.
2040 Budaörs
Iparos u. 3-5.
MAGYARORSZÁG

Cikkszám: HU 297 094
