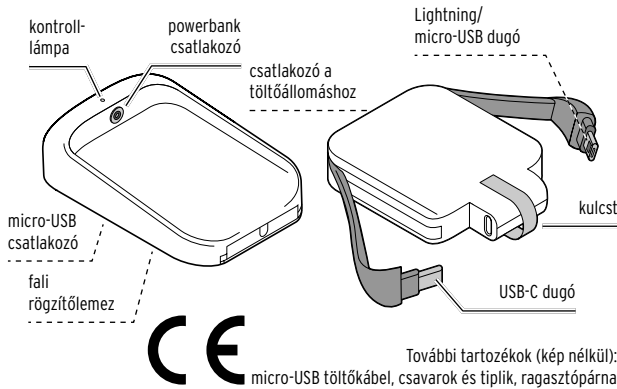


TAU® 3 az 1-ben kulcstartó powerbank

Használati útmutató



Biztonsági előírások

Figyelmesen olvassa el a biztonsági előírásokat, és az esetleges sérülések és károk elkerülése érdekében csak az útmutatóban leírt módon használja a terméket. Őrizze meg az útmutatót, hogy szükség esetén később ismét át tudja olvasni. Amennyiben megváltik a terméktől, az útmutatót is adja oda az új tulajdonosnak.

Redeltetés

A powerbank akkumulátorral működő, 5 V-os töltőfeszültségű, hordozható készülékek, pl. mobiltelefonok, okostelefonok és hasonlóak feltöltésére szolgál.

A termék magánjellegű felhasználásra alkalmas, üzleti célokra nem használható.

A powerbanket egy USB-hálózati adapteren (nem tartozék) keresztül lehet feltölteni.

A terméket csak mérsékelt éghajlati körülmények között használja.

Veszély gyermekek esetében

A gyermekek nem ismerik fel az elektromos készülékek nem megfelelő használatából esetlegesen származó veszélyeket. Ezért a gyermekeket tartsa távol a terméktől.

Ne engedje, hogy a csomagolóanyag és a mellékelt fali szerelőanyagok (csavarok, tiplik) gyermekek kezébe kerüljenek. Többek között fulladásveszély áll fenn!

Veszély - robbanás/tűz/égési sérülések

A powerbank és a csatlakoztatott hordozható készülékek töltés közben felmelegsznek. Ne takarja le a készülékeket.

Ne használja a powerbanket robbanásveszélyes gázok közelében.

Csak legalább 5,0 V-os bemeneti feszültségű, beépített akkumulátorral rendelkező hordozható készülékeket töltsön. Ne próbálja meg más készüléket csatlakoztatni vagy egyes akkumulátorokat közvetlenül feltölteni. A hagyományos elemeket feltölteni tilos!

Óvja a készüléket nyílt lángtól, víztől, nedves környezettől, magas hőmérsékletektől, közvetlen napsugárzástól vagy hasonlóktól. Óvja a készüléket ütődéstől, rázkódástól vagy egyéb mechanikus behatástól.

Veszély elektromosság következtében

A powerbank feltöltéséhez csak a termék műszaki adatainak megfelelő USB-hálózati adaptert használjon.

Csak olyan szakszerűen beszerelt csatlakozóaljzathoz csatlakoztassa az USB-hálózati adaptert, amelynek hálózati feszültsége megegyezik a termék műszaki adataival.

A csatlakozóaljzatnak könnyen elérhetőnek kell lennie, hogy szükség esetén gyorsan ki tudja húzni a készüléket a csatlakozóaljzathoz.

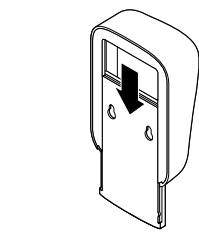
Használat

A problémamentes működés érdekében rendszeresen töltsse fel a powerbanket.

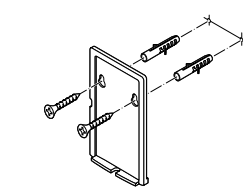
Ha a powerbank belső kapacitása túlságosan lecsökken vagy elektronikai problémák lépnek fel, a powerbank kikapcsolódik, hogy megóvja a tölteni kívánt készüléket az esetleges károktól.

Vegye figyelembe hordozható készüléke használati útmutatóját is.

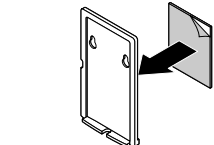
Töltőállomás rögzítése a falon



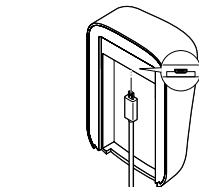
1. Tolja le a fali rögzítőlemezt a töltőállomás hátuljáról.



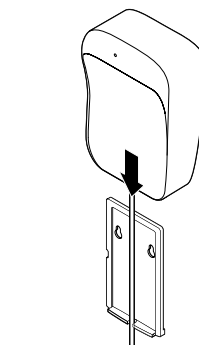
2. Rögzítse a fali rögzítőlemezt a falon a mellékelt csavarokkal és tiplikkel ...



... vagy a mellékelt ragasztópárnával egy csatlakozóaljzat közelében.

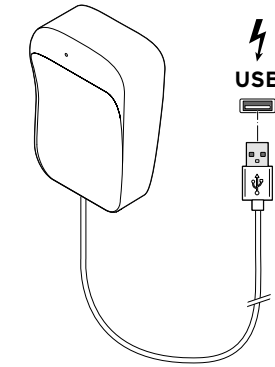


3. Dugja be a mellékelt micro-USB kábelt a töltőállomás micro-USB aljzatába.

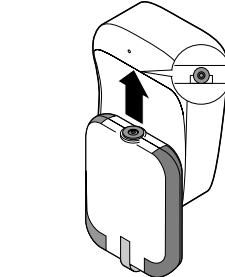


4. Tolja rá a töltőállomást felülről ütközésig a fali rögzítőlemezre.

Powerbank feltöltése



1. Csatlakoztassa a töltőállomást egy USB-hálózati adapterrel (nem tartozék) a csatlakozóaljzathoz. A kontroll-lámpa zölden világít.



2. Helyezze a powerbanket a töltőállomásra. A powerbank és a töltőállomás csatlakozásainak egymással szemben kell lenniük.

A töltési folyamat automatikusan megkezdődik.

A töltés során a kontroll-lámpa pirosan világít. Amikor a kontroll-lámpa zölden világít, a powerbank teljesen fel van töltve.

3. Használat után húzza ki a hálózati adaptert a csatlakozóaljzathoz.

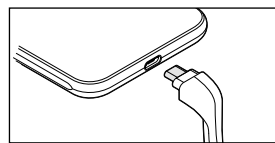
Akkumulátoros hordozható készülékek (okostelefon stb.) feltöltése a powerbankkel

Vegye figyelembe hordozható készüléke használati útmutatóját is.

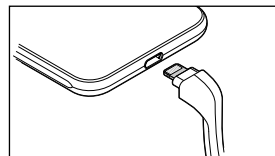
Egyszerre mindig csak egy csatlakozódugót használhat.

Csatlakoztassa a powerbanket a tölteni kívánt készülékhez:

USB-C aljzat

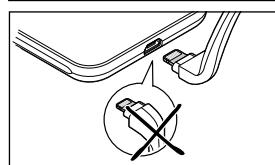


Lightning aljzat



Micro-USB aljzat

TUDNIVALÓ - anyagi károk
A Lightning/micro-USB dugó Lightning és micro-USB aljzattal rendelkező készülékek töltésére is alkalmas. Micro-USB aljzathoz való csatlakoztatás esetén ügyeljen a csatlakozódugó helyes pozíciójára: A dugót csak az alább látható módon dugja be a micro-USB aljzatba!



A töltési folyamat automatikusan megkezdődik.

A töltés ideje a tölteni kívánt készülék akkumulátorának kapacitásától függ.

Ha idő előtt meg akarja szakítani a töltési folyamatot, húzza ki a csatlakozódugót a töltendő készülékből.

Nagyobb táblagépek és más, hasonlóan magas akkumulátor-kapacitású készülékek töltésére a powerbank csak korlátozottan alkalmas. Teljes feltöltés nem lehetséges.

Reset

A készülék környezetében található elektromágneses sugárzás működési zavarokhoz vezethet. Ha a powerbank nem működik megfelelően:

Néhány másodpercre húzza ki a powerbank csatlakozódugóját a töltendő készülékből, majd dugja vissza.

Üzemzavar / Hibaelhárítás

A töltéshez csatlakoztatott készülék nem töltődik

Megfelelően csatlakozik egymáshoz a tölteni kívánt hordozható készülék és a powerbank?

Fel van töltve a powerbank?

Ha a készüléket erős mágneses mező (pl. televízió vagy hangszóró) közelében használja, töltés közben hibás működés léphet fel. Helyezze máshová a powerbanket, válassza le a tölteni kívánt készüléket a powerbankről, majd csatlakoztassa újra.

Műszaki adatok

Modell:	TAU01
Cikkszám:	673 476
Akkumulátor:	3,7 V lítiumion, 1400 mAh (az UN 38.3 szerint tesztelve)
Bemenet:	DC 5 V / 1 A
Kimenet	USB-C: DC 5 V / 1 A Lightning/micro-USB: DC 5 V / 1 A
Feltöltési idő (powerbank):	kb. 1,5 óra
Környezeti hőmérséklet	Töltés: 0 °C és +35 °C között Lemerítés: -10 és +40 °C között
Gyártó:	Chargino Srl, Via Monte Napoleone 21, 20121 Milano Italy (Olaszország)

Hulladékkezelés

A termék, a csomagolás és a beszerelt akkumulátor értékes, újrahasznosítható anyagokból készültek. Az anyagok újrahasznosítása csökkenti a hulladék mennyiségét és kíméli a környezetet.

A csomagolóanyagok eltávolításakor ügyeljen a szelektív hulladékgyűjtésre. Papír, karton és könnyű csomagolóanyagok gyűjtéséhez használja a helyi gyűjtőhelyeket.

Ezzel a jellel ellátott készülékek, elemek és akkumulátorok nem kerülhetnek a háztartási hulladékba!

Önt törvény kötelezi arra, hogy régi, nem használatos készülékét a háztartási hulladéktól különválasztva ártalmatlanítsa. Az elektromos készülékek veszélyes anyagokat tartalmaznak, amelyek nem megfelelő tárolás és ártalmatlanítás esetén károsak lehetnek a környezetre és az egészségre. Régi készülékeket díjmentesen átvevő gyűjtőhelyekkel kapcsolatban az illetékes települési vagy városi hivataltól kaphat felvilágosítást. Az elhasznált elemeket és akkumulátorokat az illetékes települési, illetve városi hivatalok gyűjtőhelyein vagy a forgalmazó szakkereskedésekben kell leadni. Az ártalmatlanítás előtt ragassza le a lítium elemek/akkumulátorok érintkezőit.

Figyelem: Ebben a készülékben egy olyan akkumulátor található, amely biztonsági okokból szilárdan be van építve és a burkolat megrongálása nélkül nem lehet eltávolítani. A szakszerűtlen eltávolítás biztonsági kockázatot jelent. Ezért adja le egészben a készüléket egy gyűjtőhelyen, ahol a készüléket és az akkumulátort szakszerűen ártalmatlanítják.

Cikkszám:
673 476