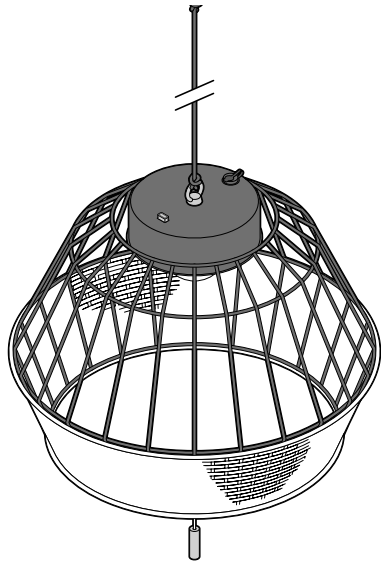


# Tchibo

## Akkumulátoros LED-es függőlámpa

hu Használati útmutató és jótállási jegy



### Biztonsági előírások

Figyelmesen olvassa el a biztonsági előírásokat, és az esetleges sérülések és károk elkerülése érdekében csak az útmutatóban leírt módon használja a terméket. Őrizze meg az útmutatót, hogy szükség esetén később ismét át tudja olvasni. Amennyiben megvált a terméktől, az útmutatót is adja oda az új tulajdonosnak.

A termék csak magánháztartások díszítésére használható, helyiségek megvilágítására nem alkalmas. A termék kültéri és beltéri használatra egyaránt alkalmas.

A termék magánjellegű felhasználásra alkalmas, üzleti célokra nem használható.

- Ne engedje, hogy a csomagolóanyag gyermekek kezébe kerüljön. Többek között fulladásveszély áll fenn!
- Gyermekek nem ismerik fel az elektromos készülékek szakszerűtlen használatából eredő veszélyeket. Ezért soha ne hagyja, hogy a gyermekek felügyelet nélkül használjanak elektromos készülékeket.
- A termék szabadban való használatra alkalmas és megfelel az IPX4 védelmi osztálynak, amely

minden oldalról védett a spriccelő víz, pl. eső ellen. Óvja viszont nagyobb esőzéstől és folyó víztől. A terméket víz alatt üzemeltetni tilos. Ez azonnali rövidzárlatot okozna, és áramütés veszélye áll fenn.

- Csak olyan szakszerűen beszerelt csatlakozóaljzathoz csatlakoztassa a terméket, amelynek hálózati feszültsége megegyezik a hálózati adapter műszaki adataival.
- Ne csatlakoztassa a terméket egy fényerőszabályozós csatlakozóaljzathoz.
- Ne használjon hosszabbító kábelt.
- Először mindig a csatlakozódugót csatlakoztassa a lámpa aljzatához és csatlakozókábelt a hálózati adapterhez, csak ezután dugja be a hálózati adaptert a csatlakozóaljzatba. Először mindig a hálózati adaptert húzza ki a csatlakozóaljzathoz, csak ezután húzza ki a csatlakozókábelt az aljzathoz, illetve válassza le a hálózati adatterről.
- A terméket égőssal vagy hasonlókkal elektromosan összekötni tilos.

• Húzza ki a hálózati adaptert a csatlakozóaljzattól, ...

... ha használat közben üzemzavar lép fel,

... vihar esetén,

... mielőtt megtisztítja a terméket.

Mindig a hálózati adaptert húzza, ne a csatlakozókábelt. Ügyeljen arra, hogy a csatlakozóaljzat könnyen elérhető legyen, hogy szükség esetén a hálózati adaptert gyorsan ki tudja húzni.

• A terméket csak a mellékelt csatlakozókábellel és hálózati adapterrel szabad üzembe helyezni.

• A csatlakozókábelt nem szabad megtörni vagy összenyomni. A csatlakozókábelt tartsa távol forró felületektől és éles széléktől.

• A termék lítium-akkumulátort tartalmaz. A terméket ne tegye ki nyílt lángnak, magas hőmérsékleteknek, mechanikus terhelésnek és hasonlóknak. Túlhevülés, robbanás és rövidzárlat veszélye áll fenn.

• Ne használja a terméket, ha azon, a csatlakozókábelen vagy a hálózati adapteren sérülés látható.

• Semmilyen változtatást ne hajtson végre a terméken. A szükséges javításokat bízza szakemberre vagy forduljon az ügyfélszolgálathoz.

• Úgy helyezze el a csatlakozókábelt, hogy senki ne botolhasson meg benne. A kábel földben való elásása tilos/nem engedélyezett.

• A beszerelt LED-ek nem cserélhetők, illetve cseréjük tilos.

• Az akkumulátor szilárdan be van építve a lámpabarnyóba, nem lehet és nem szabad saját kezűleg kicserélni. Ha megsérül az akkumulátor vagy a lámpabarnyó, akkor forduljon az ügyfélszolgálathoz vagy dobja ki a terméket.

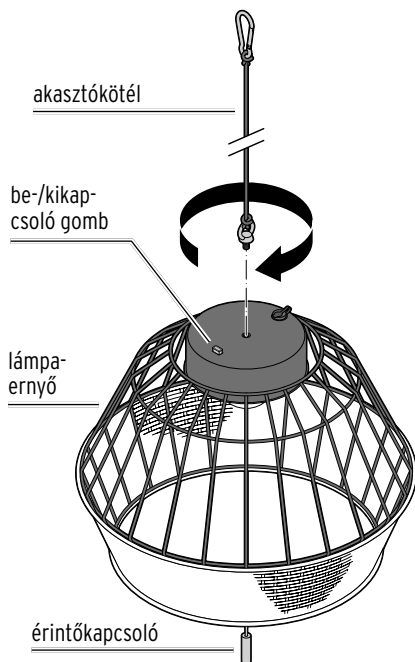
• A termék tisztításához ne használjon maró vegyszert, illetve agresszív vagy súroló hatású tisztítószeret.

• A lámpa lezárt csatlakozóaljzattal, illetve csatlakoztatott hálózati adapterrel védve van a fröccsenő víztől, de nem vízálló. Óvja a terméket erős esőzéstől és ne merítse vízbe.

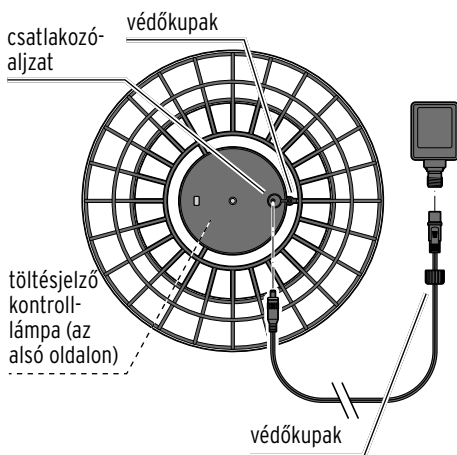
• A termék kültéri használatra alkalmas kb. -10 °C-ig. Még hidegebb hőmérsékleten tárolja a házban, különben megsérülhet.

• Erős szelet, vihart vagy hasonlót a termék nem bír ki! Időben távolítsa el a terméket, vagy erős szél vagy vihar esetén tartsa védett helyen.

## Összeszerelés és csatlakoztatás



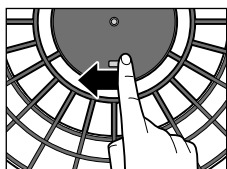
1. Rögzítse az akasztókötélet a lámpabarnyóra az ábrán látható módon.



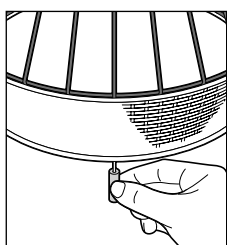
2. Dugja be a csatlakozókábel egyik végét a lámpaernyő tetején található csatlakozó-aljzatba, a másik végét pedig a hálózati adapter aljzatába. Szorosan csavarja rá a védőkupakot.

▷ Dugja be a hálózati adaptert egy csatlakozó-aljzatba.

## Be-/kikapcsolás / fényerőszabályzás



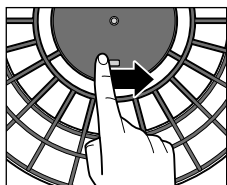
▷ Tolja a be-/kikapcsoló gombot **ON**-ra.



▷ **A LED-ek folyamatos bekapcsolásához** érintse meg **1-szer röviden** az érintőkapcsolót. A LED-ek a bekapcsolás előtt beállított fényerővel világítanak.

▷ **A fényerő megváltoztatásához** érintse meg mindig a **hosszan** az érintőkapcsolót. A fényerő a következőképpen változik: 100% > 50% > 25% > 100% > 50% > 25% stb.

▷ **A LED-ek kikapcsolásához** érintse meg **2-szer röviden** az érintőkapcsolót.



▷ Ha hosszabb ideig nem használja a lámpát, akkor tolja a be-/kikapcsoló gombot az **OFF**-ra.

## Akkumulátor feltöltése

**i** A lámpát használhatja akkumulátoros üzemmódban vagy közvetlenül az áramhálózathoz csatlakoztatva.

- Az akkumulátort a sérülések elkerülése érdekében csak félig feltöltve szállítjuk. Az első használat előtt töltsse fel teljesen az akkumulátort. Az üres akkumulátor töltési ideje kb. 8 óra, az üzemi idő teljesen feltöltött akkumulátorral ...
  - ... min. 8 óra (100% fényerővel)
  - ... min. 16 óra (50% fényerővel)
  - ... min. 32 óra (25% fényerővel).
- A lámpát töltés közben is bekapcsolhatja, azonban így jóval hosszabb ideig tart az akkumulátor feltöltése.
- A töltés közben a töltésjelző kontroll-lámpa pirosan világít, amikor az akkumulátor teljesen fel van töltve, akkor zölden világít.

### FIGYELEM - anyagi károk

A feltöltést követően, valamint amikor a csatlakozódugót kihúzza a lámpából, mindig helyezze a fedelet a csatlakozóaljzatra, hogy védje a csatlakozóaljzatot a nedvességtől.

**i** Az akkumulátor maximális kapacitásának megtartása érdekében, 2 havonta töltsse fel teljesen az akkumulátort akkor is, ha nem használja a terméket. Az akkumulátor kapacitása szobahőmérsékleten tart a leghosszabb ideig. Minél alacsonyabb a hőmérséklet, annál rövidebb ideig használható a lámpa. Ha a lámpa nem töltődik, húzza ki egy pillanatra a töltőkábelt, majd próbálkozzon újra.

## Tisztítás



1. Szükség esetén húzza ki a hálózati adaptert és a csatlakozókábelt.
2. Az összes részt törölje le egy kissé megnedvesített szivaccsal.


## Műszaki adatok

Modell: 632 006

### Hálózati adapter

Bemenet: 220-240 V ~ 50/60 Hz

Kimenet: 5 V  max. 10 W 2 A  
(A  jel egyenáramot jelez)

Érintésvédelmi osztály: II 

Védelmi szint: IP44 (por és fröccsenő víz elleni védelem)

### Lámpa

Akkumulátor: 2x lítium-ion akkumulátor, 2200 mAh  
névleges energia: 2x 8,14 Wh  
(az UN 38.3 szerint tesztelve)

Bemenet: DC 5 V/2 A

Kimenet: 4,2 V/ 450 mA

Töltési idő: kb. 8 óra

Üzemidő: min. 8 óra  
(100% fényerővel)  
min. 16 óra  
(50% fényerővel)  
min. 32 óra  
(25% fényerővel)

Izzó: 12 db 0,2 W világító dióda (LED)

Környezeti

hőmérséklet: -10 és +40 °C között

Made exclusively for:

Tchibo GmbH, Überseering 18,  
22297 Hamburg, Germany  
www.tchibo.hu

Fenntartjuk magunknak a jogot, hogy a termék-fejlesztés során műszaki és optikai változtatásokat hajtsunk végre az árucikken.




## Hulladékkezelés

A termék és a csomagolás értékes, újrahasznosítható anyagokból készültek. Az anyagok újrahasznosítása csökkenti a hulladék mennyiségét és kíméli a környezetet.

A **csomagolóanyagok** eltávolításakor ügyeljen a szelektív hulladékgyűjtésre. Papír, karton és könnyű csomagolóanyagok eltávolításához használja a helyi gyűjtőhelyeket.



Ezzel a jellel ellátott **készülékek** nem kerülhetnek a háztartási hulladékba! Önt törvény kötelezi arra, hogy régi,  nem használatos készülékét a háztartási hulladéktól különválasztva ártalmatlanítsa. Az elektromos készülékek veszélyes anyagokat tartalmaznak, amelyek a nem megfelelő tárolás és ártalmatlanítás esetén károsíthatják a környezetet és az egészséget. Régi készülékeket díjmentesen átvevő gyűjtőhelyekkel kapcsolatban az illetékes települési vagy városi hivattaltól kaphat felvilágosítást.



**Az elem és az akkumulátor** nem háztartási hulladék! Önt törvény kötelezi arra, hogy az elhasznált elemeket és akkumulátorokat az illetékes települési, illetve városi hivatalok gyűjtőhelyein vagy a forgalmazó szakkereskedésekben adja le.

**Figyelem:** A készülék olyan akkumulátorral rendelkezik, amely biztonsági okokból szilárdan be van építve, és nem lehet a burkolat sérülése nélkül eltávolítani. Az akkumulátorok szakszerűtlen kiszérése biztonsági kockázatot jelent. Ezért a készüléket és az akkumulátort érintetlen állapotban adja le a gyűjtőhelyen, ahol szakszerűen ártalmatlanítják az akkumulátort.

## Garanciális feltételek

A Tchibo Budapest Kft. (továbbiakban: Forgalmazó) garanciát vállal a termék kifogástalan minőségéért.

### Jótállási feltételek:

A Forgalmazó - az egyes tartós fogyasztási cikkekre vonatkozó kötelező jótállásról szóló 151/2003 (IX. 22.) Kormányrendelet alapján - fogyasztói szerződés keretében általa értékesített, jelen jótállási jegyen feltüntetett, új tartós fogyasztási cikkre **3 éves időtartamra kötelező jótállást vállal**. A kötelező jótállás 3 éves időtartama a fogyasztási cikk fogyasztó részére történő átadásával, vagy ha az üzembe helyezést a Forgalmazó, illetve megbízottja végzi, az üzembe helyezése napjával kezdődik. A kötelező jótállás Magyarország közigazgatási területén érvényes.

A jótállási igény **a jótállási jeggyel** érvényesíthető (151/2003. (IX.22.) Kormányrendelet 4. §. (1)). A jótállási jogokat a fogyasztási cikk tulajdonosa érvényesítheti, feltéve, hogy fogyasztónak minősül. (A 2013. évi V. tv. (Ptk.) 8:1. § 3. pontja értelmében fogyasztó: a szakmája, önálló foglalkozása vagy üzleti tevékenysége körén kívül eljáró természetes személy.) A 19/2014. (IV.29.) NGM rendelet 3. §-a értelmében, szavatossági igénye érvényesítésekor a szerződés megkötését a fogyasztónak kell bizonyítania. A szerződés megkötését bizonyítottnak kell tekinteni, ha **az ellenérték megfizetését igazoló bizonylatot** - az általános forgalmi adóról szóló törvény alapján kibocsátott számlát vagy nyugtát - a fogyasztó bemutatja. A Forgalmazó kéri a Tisztelt Vásárlókat, hogy a jótállási igények zökkenőmentes érvényesítése érdekében az ellenérték megfizetését igazoló bizonylatot feltétlenül őrizzék meg!

**A Forgalmazó kéri továbbá a Vásárlókat, hogy a készülék használatba vétele előtt figyelmesen olvassák végig a használati (kezelési) útmutatót.**

A Fogyasztó jótálláson és szavatosságon alapuló jogai: a Polgári Törvénykönyvről szóló 2013. évi V. tv.; az egyes tartós fogyasztási cikkekre vonatkozó kötelező jótállásról szóló 151/2003. (IX. 22.) Kormányrendelet; valamint a fogyasztó és vállalkozás közötti szerződés

keretében eladott dolgokra vonatkozó szavatossági és jótállási igények intézésének eljárási szabályairól szóló 19/2014. (IV. 29.) NGM rendelet szabályozza. A jelen jótállási jegybe foglalt kötelező jótállás a Fogyasztók törvényből eredő szavatossági és egyéb jogait nem érinti.

A Ptk. 6:159. §-a alapján a jogosult kijavítást vagy kicserélést igényelhet, kivéve, ha a választott kellék-szavatossági jog teljesítése lehetetlen, vagy ha az a kötelezettnek - másik kellékszavatossági igény teljesítésével összehasonlítva - aránytalan többletköltséget eredményezne, figyelembe véve a szolgáltatás hibátlan állapotban képviselt értékét, a szerződésszegés súlyát és a kellékszavatossági jog teljesítésével a jogosultnak okozott érdeksérelmet; vagy az ellenszolgáltatás arányos leszállítását igényelheti, a hibát a kötelezett költségére maga kijavíthatja vagy mással kijavíttathatja, vagy a szerződéstől elállhat, ha a kötelezett a kijavítást vagy a kicserélést nem vállalta, e kötelezettségének - a dolog tulajdonságaira és a jogosult által elvárható rendeltetésére figyelemmel megfelelő határidőn belül, a jogosult érdekeit kímélve - nem tud eleget tenni, vagy ha a jogosultnak a kijavításhoz vagy kicseréléshez fűződő érdeke megszűnt. Jelentéktelen hiba miatt elállásnak nincs helye.

A 151/2003 (IX.22.) Kormányrendelet 7. §-a szerint, ha a fogyasztó a fogyasztási cikk meghibásodása miatt a vásárlástól (üzembe helyezéstől) számított három munkanapon belül érvényesít csereigényét, a vállalkozás nem hivatkozhat a Polgári Törvénykönyvről szóló 2013. évi V. törvény 6:159. § (2) bekezdés a) pontja értelmében aránytalan többletköltségre, hanem köteles a fogyasztási cikket kicserélni, feltéve, hogy a meghibásodás a rendeltetészerű használatot akadályozza. A fogyasztónak a jótálláson alapuló igénye érvényesítésével kapcsolatos nyilatkozatát a forgalmazóhoz kell intéznie.

A nem rendeltetészerű használat elkerülése érdekében a termékhez használati (kezelési) útmutatót mellékelünk. Kérjük, hogy az abban foglaltakat, saját

érdekében tartsa be, mert a használati útmutatótól eltérő használat, kezelés folytán bekövetkezett hiba esetén a készülékért jótállást nem vállalunk. Nem vonatkozik a jótállás a kopásnak kitett részekre, a vízkő okozta károokra és a felhasználásra kerülő anyagokra sem.


A kötelező jótállás megszűnését eredményezi a szakszerűtlen szerelés és üzembe helyezés, a jótállási időn belül történő illetéktelen beavatkozás.

A jelen jótállás nem korlátozza a törvényben előírt szavatossági jogokat.

---

## Szerviz és javítás

Ha a várakozással ellentétben mégis valamilyen meghibásodás lépne fel, akkor kérjük, hogy először forduljon ügyfélszolgálatunkhoz. Kollégáink örömmel állnak rendelkezésére, és megbeszéljük Önrel a további lépéseket.

** Ha a terméket be kell küldeni javításra,** akkor kérjük, adja meg a következő adatokat:

- a **címét**,
- egy **telefonszámot** (napközben) és/vagy egy **e-mail címet**,
- a **vásárlás dátumát** és
- egy lehetőleg **pontos hibaleírást**.

A termékkel együtt küldje el a **vásárlást igazoló bizonylat és a jótállási jegy másolatát**. Gondosan csomagolja be a terméket, nehogy a szállítás során megsérüljön, és az ügyfélszolgálatunkkal megszabott módon, a terméket el fogják hozni Öntől. Csak így biztosíthatjuk a gyors javítást és visszaküldést.

A készüléket személyesen is leadhatja bármely Tchibo üzletben.

**Jótálláson kívül eső eljárás esetén** kérjük, tudassa velünk, hogy:

- szeretne-e árajánlatot a javítás költségéről, vagy
- javítás nélkül küldjük-e vissza a terméket (a csomagküldés díja Önt terheli), vagy
- ártalmatlanítsuk-e a terméket (díjmentesen).

**Ha kérdése lenne a termékkel vagy a szerviz lebonyolításával kapcsolatban,** akkor forduljon bizalommal ügyfélszolgálatunkhoz. Kérjük tartsa készenlétben a termék cikkszámát.

## Ügyfélszolgálat

 **06-80-021-375**  
(ingyenesen hívható)

Hétfő - péntek: 8:00 - 20:00 Szombat: 8:00 - 16:00  
E-mail: [ugyfelszolgalat@tchibo.hu](mailto:ugyfelszolgalat@tchibo.hu)

---

## Jótállási jegy

**Kérjük, a jótállási jegyet nyomtatott betűkkel töltsse ki!**

Termék megnevezése

---

Jótállás kezdete

---

### Gyártó:

Tchibo GmbH  
Überseering 18  
22297 Hamburg  
NÉMETORSZÁG

### Importőr:

Tchibo GmbH  
Überseering 18  
22297 Hamburg  
NÉMETORSZÁG

### Forgalmazó:

Tchibo Budapest Kft.  
2040 Budaörs  
Neumann János u. 1.  
MAGYARORSZÁG

---

**Cikkszám: 632 006**

---