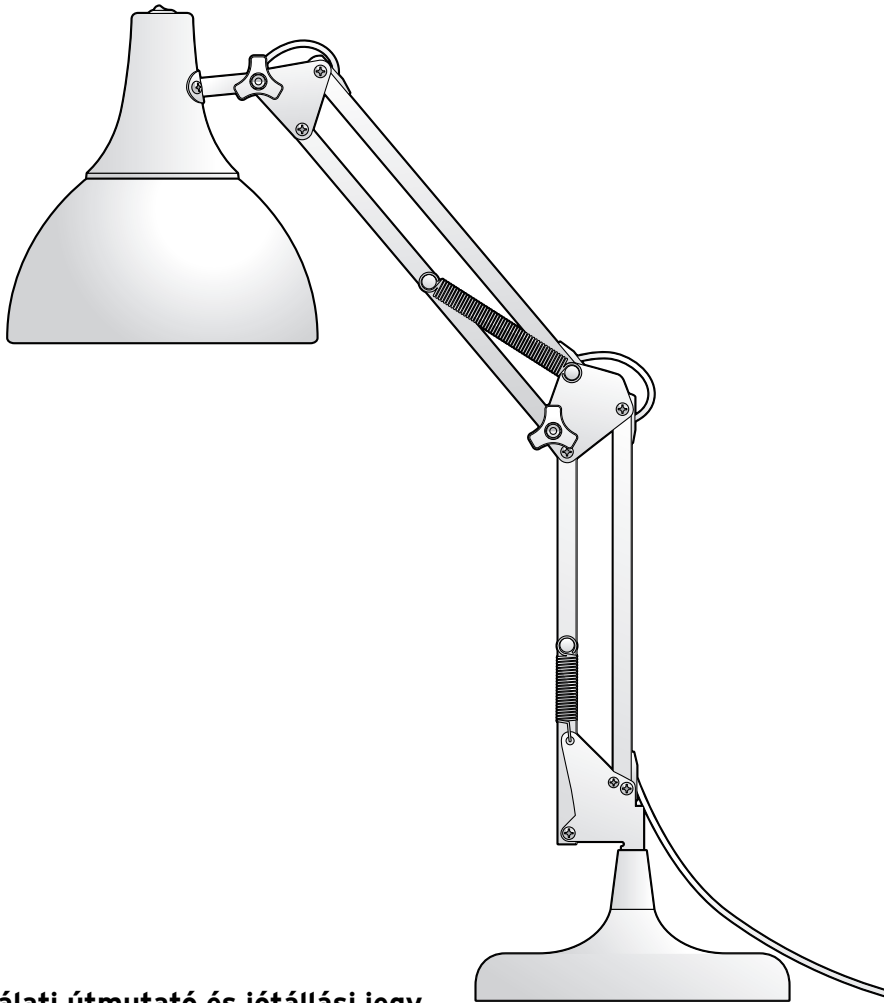




# Íróasztallámpa



## Biztonsági előírások



Olvassa el figyelmesen a biztonsági előírásokat, és az esetleges sérülések és károk elkerülése érdekében csak az útmutatóban leírt módon használja a terméket.

Őrizze meg az útmutatót, hogy szükség esetén később ismét át tudja olvasni. Amennyiben megválna a terméktől, az útmutatót is adja oda az új tulajdonosnak.

### Rendeltetés



A lámpa csak száraz belső helyiségekben való használatra lett kialakítva, a szabadban vagy nedves helyiségekben nem használható.

### VESZÉLY gyermekek esetében

- A gyermekek nem ismerik fel az elektromos eszközök szakszerűtlen kezelésében rejlő veszélyeket. Ezért a gyermekeket tartsa távol a lámpától.
- Ne engedje, hogy a csomagolóanyag gyermekek kezébe kerüljön. Többek között fulladásveszély áll fenn!

### VESZÉLY elektromos áram következtében

- A lámpát ne érje nedvesség, óvja csepegő vagy spriccelő víztől is, különben áramütés veszélye áll fenn.
- Csak olyan, szakszerűen beszerelt csatlakozóaljzathoz csatlakoztassa a lámpát, amelynek hálózati feszültsége megegyezik a termék műszaki adataival.
- Húzza ki a hálózati csatlakozót a csatlakozóaljzathoz, mielőtt izzót cserél, mielőtt megtisztítja a lámpát, illetve ha használat közben üzemzavar lép fel. Mindig a hálózati csatlakozót húzza, ne a hálózati vezetékét.
- Ne használja a lámpát, ha azon vagy a hálózati vezetéken sérülés látható. Azonnal húzza ki a hálózati csatlakozót a csatlakozóaljzathoz.
- Semmilyen változtatást ne hajtson végre a terméken. A hálózati vezetékét is csak szakember cserélheti ki.

A szükséges javításokat bízza szakszervizre vagy forduljon a kereskedőhöz.

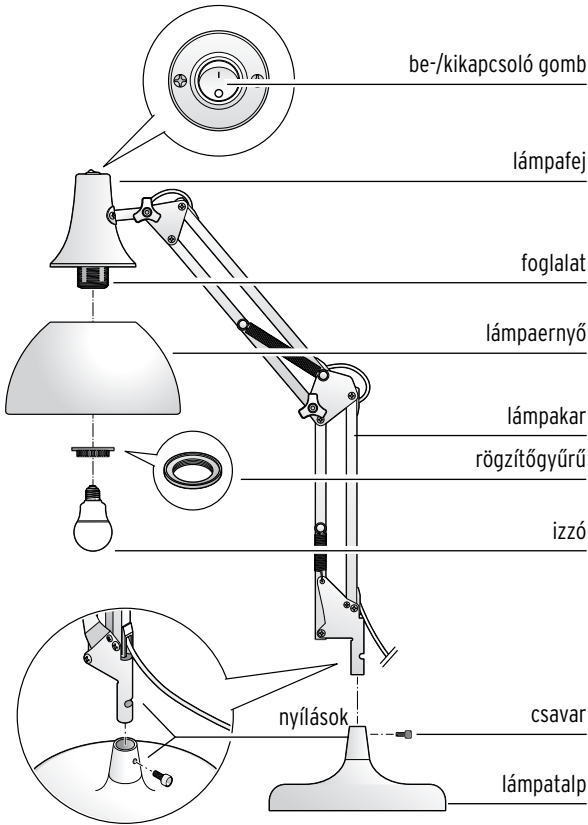
### VIGYÁZAT - tűzveszély, égési és egyéb sérülések veszélye

- Az izzó és a lámpa használat közben felforrósodhatnak. Ne érintse meg őket. Izzócseré előtt várja meg, hogy a lámpa teljesen lehűljön. Ne takarja le a lámpát, és soha ne függessen fölé tárgyakat.

### FIGYELEM - anyagi károk

- Csak a „Műszaki adatok” című fejezetben megadott izzótípust használja. A lámpa maximális teljesítményét túllépni tilos.
- Vihar esetén az elektromos hálózathoz csatlakoztatott készülékek megrongálódhatnak. Ezért viharban mindig húzza ki a hálózati csatlakozót a csatlakozóaljzathoz.

## Lámpa összeszerelése

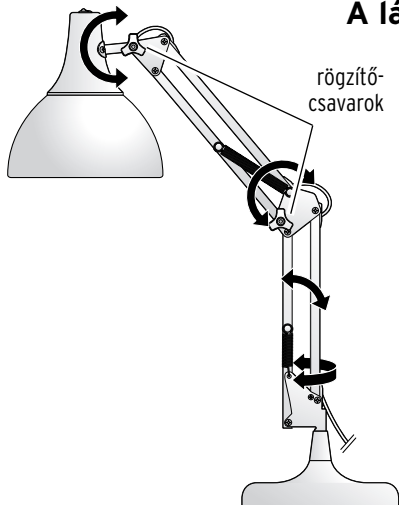


1. Óvatosan vegye ki a terméket a csomagolásból, és távolítsa el az összes csomagolóanyagot.
2. Állítsa fel a lámpatalpat, és csavarozza ki a csavart.
3. Illessze be a lámpakart a lámpatalpba úgy, hogy a csavart a lámpatalpon és a lámpakaron keresztül is át tudja dugni.
4. Húzza meg a csavart. A lámpakart most kb. 180°-kal el lehet forgatni.
5. Csavarja le a rögzítőgyűrűt, és helyezze fel a lámpaernyőt a lámpafejre.
6. Csavarja vissza a rögzítőgyűrűt a foglatra.
7. Csavarja be a mellékelt izzót a foglatba.

## A lámpa be- és kikapcsolása

1. Dugja be a hálózati csatlakozót egy könnyen elérhető csatlakozóaljzatba.
2. A lámpa bekapcsolásához, kapcsolja a be-/kikapcsoló gombot az **I**-re. A lámpa kikapcsolásához, kapcsolja a kapcsolót az ellentétes állásba a **O**-ra.

## A lámpa beállítása



1. Állítsa a lámpakart a kívánt pozícióba.
2. A lámpakar ebben a pozícióban történő rögzítéséhez húzza meg szorosan a rögzítőcsavarokat.



Ha a rögzítőcsavarok szorosan meg vannak húzva, a lámpakaron akkor is tud még állítani.

3. Forgassa el a lámpakart a kívánt pozícióba.

---

## Lámpa tisztítása

1. Mielőtt megtisztítja a lámpát, húzza ki a hálózati csatlakozót a csatlakozóaljzattól.
2. Törölje le a lámpát egy enyhén benedvesített, nem bolyhosodó ruhával.

---

## Hulladékkezelés

A termék és a csomagolás értékes, újrahasznosítható anyagokból készültek. Az újrahasznosítás csökkenti a hulladék mennyiségét és kíméli a környezetet. A **csomagolóanyagok** eltávolításakor ügyeljen a szelektív hulladékgyűjtésre. Papír, karton és könnyű csomagolóanyagok eltávolításához használja a helyi gyűjtőhelyeket.



Ezzel a jellel ellátott **készülékek** nem kerülhetnek a háztartási hulladékba! Önt törvény kötelezi arra, hogy régi, nem használatos készülékét a háztartási hulladéktól különválasztva, hulladékgyűjtőben helyezze el. Régi készülékeket díjmentesen átvevő gyűjtőhelyekkel kapcsolatban az illetékes települési vagy városi hivataltól kaphat felvilágosítást. Az elhasználdott izzókat környezetbarát módon az elektronikai hulladékoknak fenntartott hulladékgyűjtőben helyezze el.

## Műszaki adatok

Modell/Cikkszám: 345 006 (pink)  
345 007 (zöld)

Hálózati feszültség: 230 V ~ 50 Hz

Érintésvédelmi osztály: II

Izzó: E 27 típusú, max. 40 watt  
(mellékelve: LED-izzó 5,3 watt)

Made exclusively for: Tchibo GmbH, Überseering 18,  
22297 Hamburg, Germany  
[www.tchibo.hu](http://www.tchibo.hu)

Fenntartjuk magunknak a jogot, hogy a termékfejlesztés során műszaki és optikai változtatásokat hajtsunk végre az árucikken.



[www.tchibo.hu/utmutatok](http://www.tchibo.hu/utmutatok)



## Garanciális feltételek

Ezt a terméket a legújabb gyártási eljárásokkal állították elő, és szigorú minőségellenőrzésnek vetették alá. A Tchibo Budapest Kft. (továbbiakban: Forgalmazó) garanciát vállal a termék kifogástalan minőségéért.

### Jótállási feltételek:

A Forgalmazó - az egyes tartós fogyasztási cikkekre vonatkozó kötelező jótállásról szóló 151/2003 (IX. 22.) Kormányrendelet alapján - fogyasztói szerződés keretében általa értékesített, jelen jótállási jegyen feltüntetett, új tartós fogyasztási cikkre **3 éves időtartamra kötelező jótállást vállal**. A kötelező jótállás 3 éves időtartama a fogyasztási cikk fogyasztó részére történő átadásával, vagy ha az üzembe helyezést a Forgalmazó, illetve megbízottja végzi, az üzembe helyezése napjával kezdődik. A kötelező jótállás Magyarország közigazgatási területén érvényes.

A jótállási igény **a jótállási jeggyel** érvényesíthető (151/2003. (IX.22.) Kormányrendelet 4. §. (1)).

A jótállási jogokat a fogyasztási cikk tulajdonosa érvényesítheti, feltéve, hogy fogyasztónak minősül. (A 2013. évi V. tv. (Ptk.) 8:1. § 3. pontja értelmében fogyasztó: a szakmája, önálló foglalkozása vagy üzleti tevékenysége körén kívül eljáró természetes személy.)

A 19/2014. (IV.29.) NGM rendelet 3. §-a értelmében, szavatossági igénye érvényesítésekor a szerződés megkötését a fogyasztónak kell bizonyítania. A szerződés megkötését bizonyítottnak kell tekinteni, ha az ellenérték megfizetését igazoló bizonylatot - az általános forgal-

mi adóról szóló törvény alapján kibocsátott számlát vagy nyugtát - a fogyasztó bemutatja.

A Forgalmazó kéri a Tisztelt Vásárlókat, hogy a jótállási igények zökkenőmentes érvényesítése érdekében az ellenérték megfizetését igazoló bizonylatot feltétlenül őrizzék meg!

**A Forgalmazó kéri továbbá a Vásárlókat, hogy a készülék használatba vétele előtt figyelmesen olvassák végig a használati (kezelési) útmutatót.**

A Fogyasztó jótálláson és szavatosságon alapuló jogai: a Polgári Törvénykönyvről szóló 2013. évi V. tv.; az egyes tartós fogyasztási cikkekre vonatkozó kötelező jótállásról szóló 151/2003. (IX. 22.) Kormányrendelet; valamint a fogyasztó és vállalkozás közötti szerződés keretében eladott dolgokra vonatkozó szavatossági és jótállási igények intézésének eljárási szabályairól szóló 19/2014. (IV. 29.) NGM rendelet szabályozza.

A jelen jótállási jegybe foglalt kötelező jótállás a Fogyasztók törvényből eredő szavatossági és egyéb jogait nem érinti.

A Ptk. 6:159. §-a alapján a jogosult kijavítást vagy kicserélést igényelhet, kivéve, ha a választott kellékszavatossági jog teljesítése lehetetlen, vagy ha az a kötelezettnek - másik kellékszavatossági igény teljesítésével összehasonlítva - aránytalan többletköltséget eredményezne, figyelembe véve a szolgáltatás hibátlan állapotban képviselt értékét, a szerződésszegés súlyát és a kellékszavatossági jog teljesítésével a jogosultnak okozott érdeksérelmet; vagy az ellenszolgáltatás arányos leszállítását igényelheti,

a hibát a kötelezett költségére maga kijavíthatja vagy mással kijavíttathatja, vagy a szerződéstől elállhat, ha a kötelezett a kijavítást vagy a kicserélést nem vállalta, e kötelezettségének - a dolog tulajdonságaira és a jogosult által elvárható rendeltetésére figyelemmel megfelelő határidőn belül, a jogosult érdekeit kímélve - nem tud eleget tenni, vagy a jogosultnak a kijavításhoz vagy kicseréléshez fűződő érdeke megszűnt. Jelentéktelen hiba miatt elállásnak nincs helye.

A 151/2003 (IX.22.) Kormányrendelet 7. §-a szerint, ha a fogyasztó a fogyasztási cikk meghibásodása miatt a vásárlástól (üzembe helyezéstől) számított három munkanapon belül érvényesít csereigényét, a vállalkozás nem hivatkozhat a Polgári Törvénykönyvről szóló 2013. évi V. törvény 6:159. § (2) bekezdés a) pontja értelmében aránytalan többletköltségre, hanem köteles a fogyasztási cikket kicserélni, feltéve, hogy a meghibásodás a rendeltetészerű használatot akadályozza.

A fogyasztónak a jótálláson alapuló igénye érvényesítésével kapcsolatos nyilatkozatát a forgalmazóhoz kell intéznie.

A nem rendeltetészerű használat elkerülése érdekében a termékhez használati (kezelési) útmutatót mellékelünk.

Kérjük, hogy az abban foglaltakat, saját érdekében tartsa be, mert a használati útmutatótól eltérő használat, kezelés folytán bekövetkezett hiba esetén a készülékért jótállást nem vállalunk.

Nem vonatkozik a jótállás a kopásnak kitett részekre, a vízkő okozta károkra és a felhasználásra kerülő anyagokra sem.

A kötelező jótállás megszűnését eredményezi a szakszerűtlen szerelés és üzembe helyezés, a jótállási időn belül történő illetéktelen beavatkozás.

A jelen jótállás nem korlátozza a törvényben előírt szavatossági jogokat.

# Jótállási jegy

**Kérjük, a jótállási jegyet nyomtatott betűkkel töltsse ki!**

Termék megnevezése

---

Jótállás kezdete

---

**Gyártó:**

Tchibo GmbH  
Überseering 18  
22297 Hamburg  
NÉMETORSZÁG

**Importőr:**

Tchibo GmbH  
Überseering 18  
22297 Hamburg  
NÉMETORSZÁG

**Forgalmazó:**

Tchibo Budapest Kft.  
2040 Budaörs  
Neumann János u. 1.  
MAGYARORSZÁG

---

**Cikkszám:** **345 006** (pink)  
(szín) **345 007** (zöld)

---