



Tchibo

Karóra



**Használati útmutató
és jótállási jegy**

Tchibo GmbH D-22290 Hamburg • 73758HB66XIII

Kedves Vásárlónk!

Az Ön új órája nemcsak elegáns kivitelezésű, hanem rendelkezik egy 24 órás, egy dátum és egy hét napjai kijelzővel is.

Kívánjuk, legyen öröme a termék használatában!

A Tchibo csapata

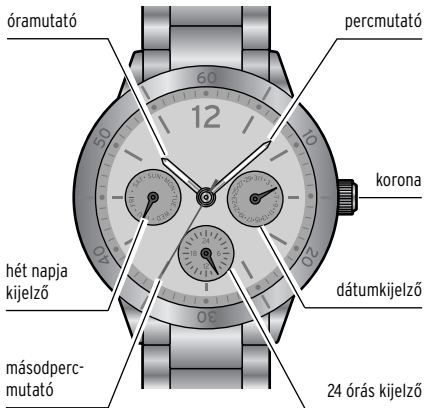


Távolítsa el a védőfóliákat.

Tartalom

- 5 Termékrajz**
- 6 Pontos idő, dátum és a hét napjának beállítása**
- 8 Fémszíj rövidítése**
- 11 A bar adat jelentése az óra hátoldalán**
- 12 Ápolással kapcsolatos tudnivalók**
- 13 Hulladékkezelés**
- 15 Jótállási jegy**

Termékrajz



Pontos idő, dátum és a hét napjának beállítása



A korona három pozícióba állítható:

- ① Normál pozíció
- ② Dátum gyorsállítása
- ③ Az óra megállítása és a mutatók beállítása

Húzza ki a koronát a ③ pozícióba. Így megállítja az órát. A pontos idő (perc- és óramutató) beállításához tekerje el a koronát.

A dátumjelző röviddel éjfél előtt vált a következő nap dátumára, a nap kijelzése röviddel 3:00 óra előtt



Ha az órát nagyon pontosan szeretné beállítani, akkor ajánlatos azt például a televízió vagy a rádió pontos időjelzéséhez igazítani. Húzza ki a koronát, amikor a másodpercmutató a „12”-re lép. Állítsa be a pontos időt. Nyomja vissza a koronát a pontos időjelzés utolsó hangjelzésekor.

Dátum gyors beállítása

A gyors dátumállítással a dátumot a pontos idő elállítása nélkül tudja beállítani. A dátum beállításához húzza ki félig a koronát a ② pozícióba, majd tekerje el **az óramutató járásával megegyező** irányba, amíg meg nem jelenik a kívánt dátum.

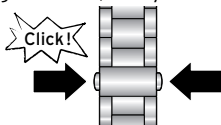


Ez azoknál a hónapoknál hasznos, amelyekben kevesebb mint 31 nap van.

Fémszíz rövidítése

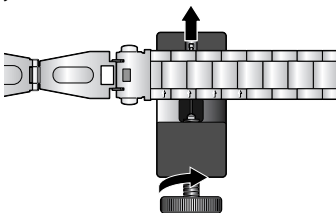
Óraszíz nyitása

- ▷ Nyomja meg a zár oldalán található gombokat, és nyissa szét a szíjat.

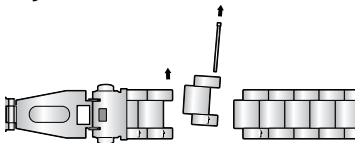


Láncszem eltávolítása

1. Az ábra alapján helyezze az óraszíjat a szerszámba, és a szerszám kerekének forgatásával tolja ki a pecket a nyíl irányába (jelzés az óraszíz hátulján).



2. Szükség esetén húzza ki a pecket egy laposfogó vagy csipesz segítségével.

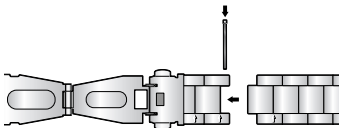


3. Távolítsa el a pecket ugyanezzel a módszerrel a láncszem másik oldaláról is, és vegye ki a láncszemet.
4. További láncszem eltávolításához ugyanígy járjon el.



Amennyiben több láncszemet is eltávolít, akkor azt mindkét oldalon egyenlően tegye, hogy a zár közepén maradjon.

5. Illessze össze az óraszíj végeit.



6. Tolja vissza a pecket az óraszíj hátoldalán lévő nyíl jelzésével ellentétes irányba, és a szerszám segítségével nyomja be, hogy helyesen illeszkedjen.

A bar adat jelentése az óra hátoldalán

water resistant	 kézmosás, eső	 fürdés	 tusolás	 úszás, búvárkodás búvárpipával	 búvárkodás
például					
3 bar	✓				
5 bar	✓	✓			
10 bar	✓	✓	✓	✓	
20 bar	✓	✓	✓	✓	✓

Az óra a táblázatban felsorolt tevékenységek esetén vízálló, amennyiben a korona teljesen be van nyomva.

Nem használható búváróráként!

A vízállóság biztosítása érdekében az elem cseréjét csak szakemberrel végeztesse!

Ápolással kapcsolatos tudnivalók

- Az óra rendelkezik, a mindennapi viselet közben esetlegesen előforduló, ütések elleni védelemmel.
- Óvja az órát szélsőséges hőmérséklet-ingadozásoktól. Így elkerülhető a pára kicsapódása vízcsepp formájában.
- Feltétlenül kerülni kell a nagyon erős mágneses tereket, mivel ezek eltéréseket okozhatnak az időmérésben.
- Semmiképpen ne nyissa fel az óratokot saját kezűleg.
- Elemcsere: az analóg kvarcóra működéséhez egy 373 típusú, ezüst-oxid elem szükséges.

Fontos: Ne hagyja az elhasználódott elemet hosszabb ideig az órában, mivel az elemből esetlegesen távozó gázok megrongálhatják az órát.

Hulladékkezelés

Az óra, a csomagolás és a már behelyezett elem értékes újrahasznosítható anyagokból készültek. Az újrahasznosításnak köszönhetően kevesebb hulladék termelődik, és a környezetet is kíméli.

A **csomagolóanyagok** eltávolításakor ügyeljen a szelektív hulladékgyűjtésre. Papír, karton és könnyű csomagolóanyagok eltávolításához használja a helyi gyűjtőhelyeket.



Ezzel a jellel ellátott **készülékek** nem kerülhetnek a háztartási hulladékba!

Önt törvény kötelezi arra, hogy régi, nem használatos készülékét a háztartási hulladéktól különválasztva, hulladékgyűjtőben helyezze el. Régi készülékeket díjmentesen átvevő hulladékgyűjtőkkel kapcsolatban az illetékes települési vagy városi hivataltól kaphat felvilágosítást.



Az elem és az akkumulátor nem háztartási hulladék!

A hatályos rendelkezéseknek megfelelően az elhasználódott elemeket és akkumulátorokat az illetékes települési, illetve városi hivatalok gyűjtőhelyein vagy a forgalmazó szakkereskedésekben tudja leadni.

Pb
Cd
Hg

Az elemek és az akkumulátorok, melyek ezekkel a jelekkel vannak ellátva, többek között az alábbi káros anyagokat tartalmazzák:
Pb = ólom, Cd = kadmium,
Hg = higany.

Jótállási jegy

Ezt a terméket a legújabb gyártási eljárásokkal állították elő, és szigorú minőségellenőrzésnek vetették alá.

A Tchibo Budapest Kft. (a továbbiakban: „Forgalmazó”) garanciát vállal a termék kifogástalan minőségéért.

JÓTÁLLÁSI FELTÉTELEK:

A Forgalmazó – az egyes tartós fogyasztási cikkekre vonatkozó kötelező jótállásról szóló 151/2003 (IX. 22.)

Kormányrendelet alapján – fogyasztói szerződés keretében általa értékesített, jelen jótállási jegyen feltüntetett, új tartós fogyasztási cikkre **3 éves**

időtartamra kötelező jótállást vállal.

A kötelező jótállás 3 éves időtartama a fogyasztási cikk fogyasztó részére történő átadásával, vagy ha az üzembe helyezést a Forgalmazó illetve megbízottja végzi, az üzembe helyezése napjával kezdődik. A kötelező jótállás Magyarország közigazgatási területén érvényes.

A jótállási igény **a jótállási jeggyel** érvényesíthető (151/2003. (IX. 22.) Kormányrendelet 4 . §. (1)).

A jótállási jogokat a fogyasztási cikk tulajdonosa érvényesítheti, feltéve, hogy fogyasztónak minősül. (A Ptk. 685 § d) pontja alapján fogyasztó a gazdasági vagy szakmai tevékenység körén kívül eső célból szerződést kötő személy.)

A 49/2003. (VII. 30.) GKM rendelet 2. §-a értelmében, amennyiben a fogyasztó bemutatja az ellenérték megfizetését igazoló bizonylatot, úgy a fogyasztói szerződés megkötését bizonyítottnak kell tekinteni. A Forgalmazó kéri a Tisztelt Vásárlókat, hogy a jótállási igények zökkenőmentes érvényesítése érdekében **az ellenérték megfizetését igazoló bizonylatot** feltétlenül őrizzék meg!

A Forgalmazó kéri továbbá a Vásárlókat, hogy a készülék használatba vétele előtt figyelmesen olvassák végig a használati (kezelési) útmutatót.

A Vásárló jótálláson és szavatosságon alapuló jogai:

Polgári Törvénykönyvről szóló 1959. évi IV. törvény („Ptk.”), valamint az egyes tartós fogyasztási cikkekre vonatkozó kötelező jótállásról szóló 151/2003.

(IX. 22.) Kormányrendelet, továbbá a fogyasztói szerződés keretében érvényesített szavatossági és jótállási igények intézéséről szóló 49/2003. (VII. 30.)

GKM rendelet szabályozza.

A jelen jótállási jegybe foglalt kötelező jótállás a Vásárlók törvényből eredő szavatossági és egyéb jogait nem érinti.

A Forgalmazó tájékoztatja a Tisztelt Vásárlókat, hogy – mivel Magyarországon javítószolgálatot nem működtet – a Vásárlók a jótállás alapján őket megillető jogok közül a kijavítás helyett a kicserélést választhatják.

A termék kicserélése esetén a jótállási idő újratezdődik.

A Ptk. 306. §-ának (1) bekezdése b) pontja szerint, ha a fogyasztónak sem kijavításra, sem kicserélésre nincs joga, vagy ha a kötelezett a kijavítást, illetve a kicserélést nem vállalta, vagy e kötelezettségének a Ptk. 306. §-ának (2) bekezdésében foglalt feltételekkel nem tud eleget tenni - választása szerint - megfelelő árleszállítást igényelhet vagy elállhat a szerződéstől, mely esetben a fogyasztónak a kifizetett vételár visszajár.

A 151/2003. (IX.22) Kormányrendelet 7. §-a szerint, ha a fogyasztó a fogyasztási cikk meghibásodása miatt a vásárlástól (üzembe helyezéstől) számított három munkanapon belül érvényesít csereigényt, a forgalmazó nem hivatkozhat a Ptk. 306. §-a (1) bekezdésének a) pontja értelmében aránytalan többletköltségre, hanem köteles a fogyasztási cikket kicserélni, feltéve, hogy a meghibásodás a rendeltetésszerű használatot akadályozza.

A vásárlónak a jótálláson alapuló igénye érvényesítésével kapcsolatos nyilatkozatát a kereskedőhöz kell intéznie.

A nem rendeltetésszerű használat elkerülése érdekében a termékhez használati (kezelési) útmutatót mellékelünk. Kérjük, hogy az abban foglaltakat, saját érdekében tartsa be, mert a használati útmutatótól eltérő használat, kezelés folytán bekövetkezett hiba esetén a készülékért jótállást nem vállalunk.

Nem vonatkozik a jótállás a kopásnak kitett részekre, a vízkő okozta károkra és a felhasználásra kerülő anyagokra sem. A kötelező jótállás megszűnését eredményezi a szakszerűtlen szerelés és üzembe helyezés, a jótállási időn belül történő illetéktelen beavatkozás.

Kérjük, a jótállási jegyet nyomtatott betűkkel töltsse ki!

Termék megnevezése

Jótállás kezdete

Gyártó:

Tchibo GmbH
Überseering 18
22297 Hamburg
NÉMETORSZÁG

Importőr:

Tchibo GmbH
Überseering 18
22297 Hamburg
NÉMETORSZÁG

Forgalmazó:

Tchibo
Budapest Kft.
2040 Budaörs
Neumann János u. 1.
MAGYARORSZÁG

Cikkszám: HU 300 714 / 300 715
