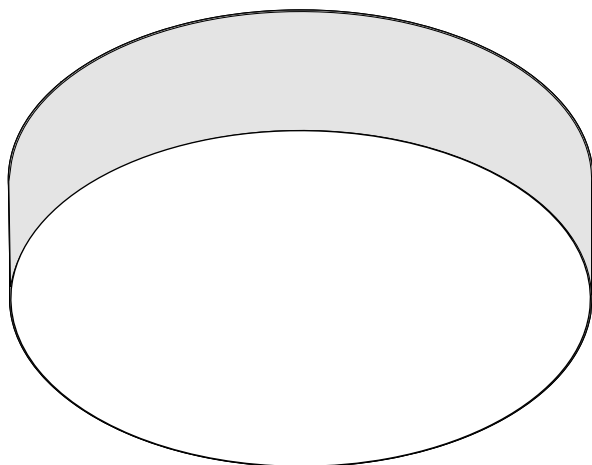


Mennyezeti lámpa



Biztonsági előírások



A termék biztonsági műszaki megoldásokkal rendelkezik. Ennek ellenére figyelmesen olvassa el a biztonsági előírásokat, és az esetleges sérülések és károk elkerülése érdekében, csak az útmutatóban leírt módon használja a terméket. Őrizze meg az útmutatót, hogy szükség esetén később ismét át tudja olvasni. Amennyiben megváltozik a terméktől, az útmutatót is adja oda az új tulajdonosnak.

Rendeltetés

A lámpát magánháztartásokban a mennyezetre történő felszerelésre tervezték, üzleti célokra nem alkalmas.



A lámpa száraz, belső helyiségekben való használatra alkalmas.

A lámpa mérsékelt tűzveszélyes felületre szerelhető.

Veszély gyermekek esetében

- Ne hagyja, hogy a csomagolóanyag gyermekek kezébe kerüljön. Azonnal távolítsa el. A kisméretű részeket is olyan helyen tárolja, ahol gyermekek nem férhetnek hozzá. Többek között fulladásveszély áll fenn!

Veszély elektromos áram következtében

- **Az elektromos szerelést csak szakember végezheti el, eközben be kell tartani a német VDE 0100 szabvány szerelési előírásait.**
- A lámpát csak olyan villanyvezetékhez csatlakoztassa, amely megegyezik a lámpa műszaki adataival.
- Az elektromos szerelés előtt le kell kapcsolni a biztosítékot, illetve feszültségmentesíteni kell a villanyvezetékét. Ellenkező esetben áramütés veszélye áll fenn!
- A lámpát vezető alaplaztra rögzíteni tilos.
- A lámpát robbanásveszélyes helyiségekben felszerelni tilos.

- A lámpa nem érintkezhet vízzel vagy más folyadékkal, illetve folyadékba meríteni tilos, mivel ellenkező esetben áramütés veszélye áll fenn.
- Bizonyosodjon meg arról, hogy a furatok alatt nem húzódnak csövek vagy vezetékek.
- Ne csatlakoztassa a lámpát, ha a csatlakozókábelben vagy más részeken sérülés látható.
- Semmilyen változtatást ne végezzen a lámpán vagy a csatlakozókábelben. A szükséges javításokat bízza szakszervizre, vagy forduljon az ügyfélszolgálatához. A csatlakozókábelt is csak szakember cserélheti ki.

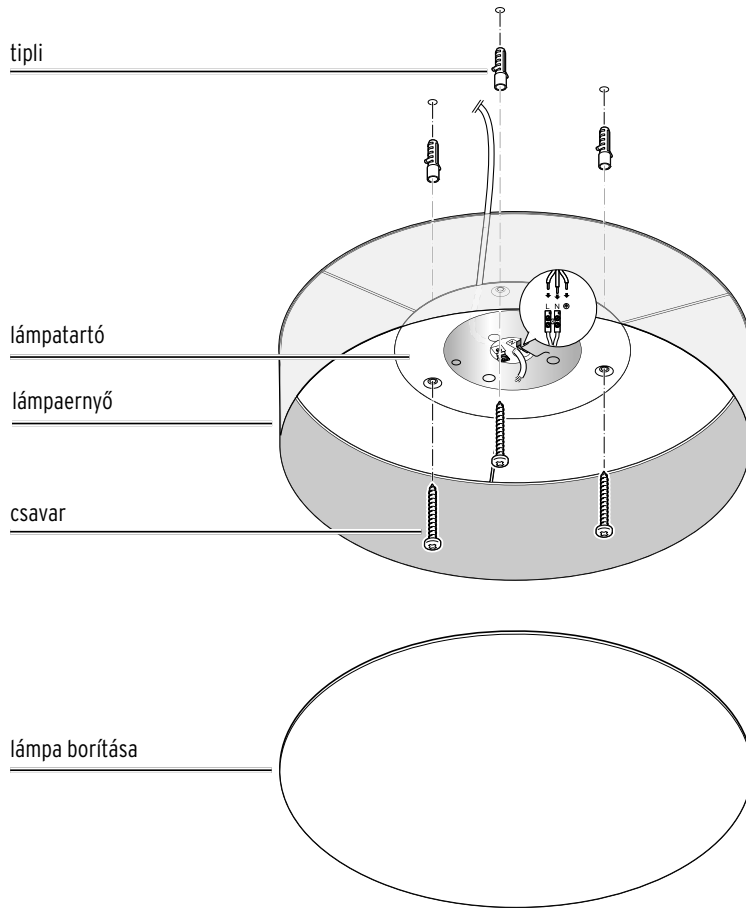
Veszély - égési sérülések/tűz

- Működés közben a lámpa felforrósodhat. Ne érintse meg. Ne takarja le a lámpát, és semmiképpen se akasszon tárgyakat a lámpára vagy a lámpa fölé.

Anyagi károk

- A LED-ek szilárdan be vannak építve a lámpába. Nem lehet és nem szabad kicserélni őket.
- Ne csatlakoztassa a lámpát külső fényerőszabályzóhoz, mert ez károsíthatja a lámpa elektronikáját.
- A mellékelt szerelőanyagok szokásos, stabil mennyezethez és falakhoz alkalmasak. A rögzítés előtt érdeklődjön szakkereskedésben az Ön mennyezete, illetve fala számára megfelelő szerelőanyagokról, és szükség esetén cserélje ki őket.
- A termék tisztításához ne használjon maró vegyszert, illetve agresszív vagy súroló hatású tisztítószert.

Termékrajz (tartozékok)



Felszerelés

Kicsomagolás



VESZÉLY gyermekek esetében - életveszély fulladás/kisméretű tárgyak lenyelése következtében

Ne engedje, hogy a csomagolóanyag gyermekek kezébe kerüljön. Azonnal távolítsa el. Az apró alkatrészeket (pl. a csavarokat és a tipliket) olyan helyen tárolja, ahol gyermekek nem férhetnek hozzá.

1. Távolítsa el az összes csomagolóanyagot. Ügyeljen arra, nehogy véletlenül szerelőanyagot kidobjon.
2. Ellenőrizze, hogy a lámpa sértetlen-e, és minden része megvan-e.

Furatok kijelölése és a lámpatartó felszerelése



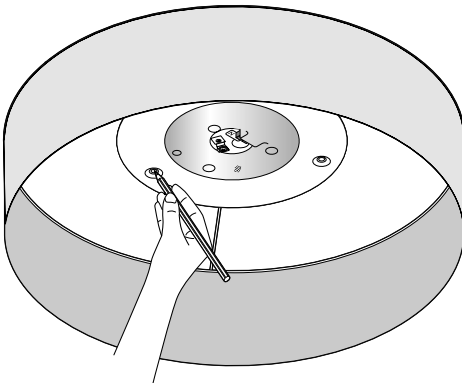
VESZÉLY- életveszély áramütés következtében

- Az elektromos szerelés előtt le kell kapcsolni a biztosítékot, illetve feszültségmentesíteni kell a villanyvezetékét.
- Bizonyosodjon meg arról, hogy a furatok alatt nem húzódnak csövek vagy vezetékek.

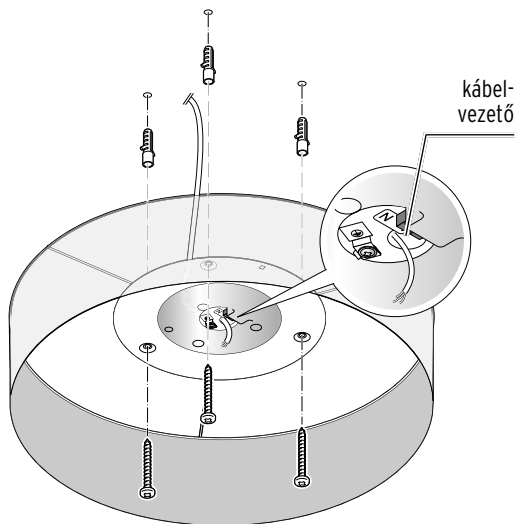
TUDNIVALÓ - anyagi károk

A mellékelt szerelőanyagok szokásos, stabil mennyezethez alkalmasak. A rögzítés előtt érdeklődjön szakkereskedésben az Ön mennyezete számára megfelelő szerelőanyagokról, és szükség esetén cserélje ki őket.

A lámpa a mennyezetre szerelhető.



1. Tartsa a lámpatartót arra a helyre, ahová fel szeretné szerelni a lámpát, és jelölje ki a furatokat.
2. Fúrjon lyukakat a tipliknek (6 mm).



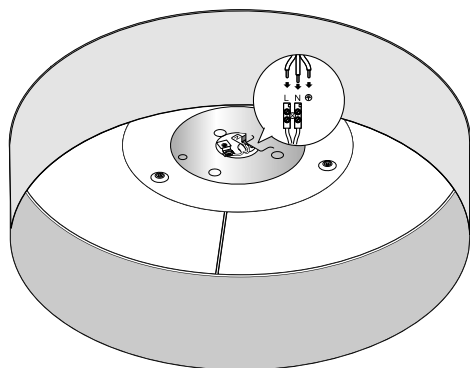
3. Vezesse át a villanyvezetékeket (mennyezeti kábel) a lámpatartón található kábelvezetőn. Rögzítse a lámpát a csavarokkal és a tiplikkel a mennyezethez.

Elektromos csatlakoztatás - csak szakemberek részére



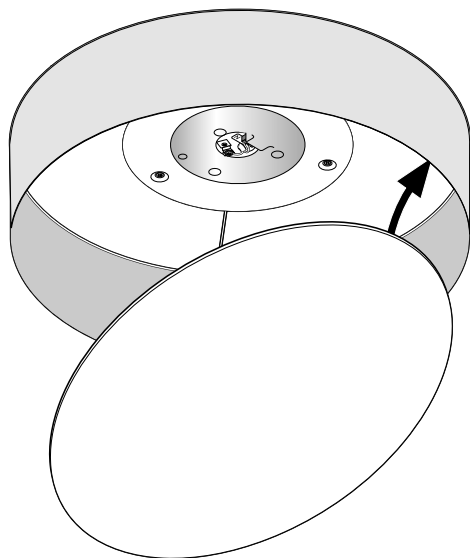
VESZÉLY - életveszély áramütés következtében

- Az elektromos szerelést csak szakember végezheti el, eközben be kell tartani a német VDE 0100 szabvány szerelési előírásait.
- Az elektromos szerelés előtt le kell kapcsolni a biztosítékot, illetve feszültségmentesíteni kell a villanyvezetéket.



4. A villanyvezeték és a sorkapocs csatlakoztatását bízza szakemberre.

Szerelés befejezése



5. A lámpa borítását ferdén dugja át a lámpaernyő nyílásán.

Lámpa üzembe helyezése

- ▷ Kapcsolja vissza a biztosítékot, illetve helyezze ismét feszültség alá a villanyvezetéket.
- ▷ Kapcsolja fel a villanykapcsolót, hogy ellenőrizze, helyesen van-e csatlakoztatva a lámpa.



A beépített stepdimming LED-ekkel ellátott lámpa be- és kikapcsolásának, illetve fényerőszabályozásának módját a különálló mellékletben találja.

Tisztítás

1. Kapcsolja le a lámpát, és szükség esetén várja meg, hogy a forró részei teljesen lehűljenek.
2. Törölje le a lámpa minden részét egy tollseprűvel vagy egy száraz, puha kendővel.

Hulladékkezelés

A termék és a csomagolás értékes, újrahasznosítható anyagokból készültek. Az anyagok újrahasznosítása csökkenti a hulladék mennyiségét és kíméli a környezetet.

A **csomagolóanyagok** eltávolításakor ügyeljen a szelektív hulladékgyűjtésre. Papír, karton és könnyű csomagolóanyagok gyűjtéséhez használja a helyi gyűjtőhelyeket.



Ezzel a jellel ellátott **készülékek** nem kerülhetnek a háztartási hulladékba! Önt törvény kötelezi arra, hogy régi, nem használatos készülékét a háztartási hulladéktól különválasztva ártalmatlanítsa. Az elektromos készülékek veszélyes anyagokat tartalmaznak, amelyek nem megfelelő tárolás és ártalmatlanítás esetén károsíthatják a környezetet és az egészséget. Régi készülékeket díjmentesen átvevő gyűjtőhelyekkel kapcsolatban az illetékes települési vagy városi hivataltól kaphat felvilágosítást.

Műszaki adatok

Modell:	56249
Cikkszám:	661 378
Hálózati feszültség:	220-240 V ~ 50/60 Hz
Érintésvédelmi osztály:	I
Teljesítmény:	16 W; LED-ek stepdimming technológiával (beépítve)
Környezeti hőmérséklet:	+10 és +40 °C között
Gyártó:	Edi Light Heiligkreuz 22 6136 Pill Austria (Ausztria)

A termékfejlesztés következtében fenntartjuk magunknak a jogot, hogy technikai vagy optikai változtatásokat hajtsunk végre az árucikken.



Modell:

56249

Gyártó:

Edi Light, Heiligkreuz 22, 6136 Pill, Austria (Ausztria)