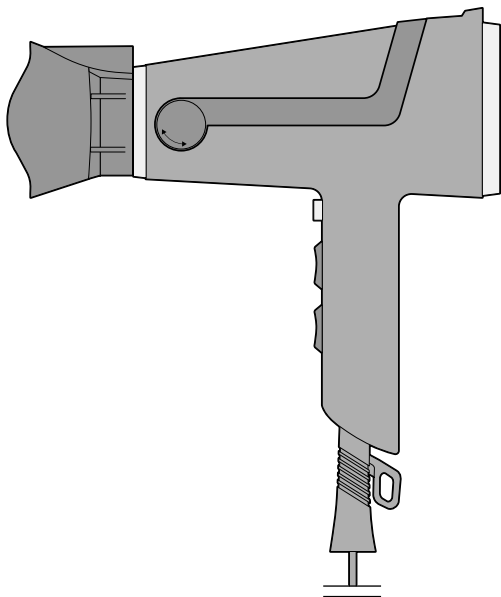


Hajszárító



hu Használati útmutató

137035FV04X00XIV · 2023-08

Kedves Vásárlónk!

Új hajszárítója ionizátorral van ellátva, amely megakadályozza, hogy haja elektrosztatikusan feltöltődjön és szétálljon. Ezáltal a haj puhább és selyemesebb lesz. Az ionizáló funkció automatikusan működésbe lép, amint bekapcsolja a hajszárítót.

A hajszárító három hőmérséklet- és két sebességfokozattal, egy Cool-Shot hideglevegő gombbal, valamint egy hajformázó és egy forgó fúvókával is rendelkezik.

A kihajtható állvány lehetővé teszi a hajszárító felállítását. Így például mindkét kezét használhatja a hajformázáshoz.

Kívánjuk, legyen öröme a termék használatában!



Olvassa el az útmutatót! Fontos tudnivalók -
őrizze meg későbbi használatra!

Inhalt

- 4 Megjegyzések az útmutatóhoz**
- 5 Biztonsági előírások**
- 10 Termékrajz (tartozékok)**
- 11 Használat**
 - 11 A készülék be- és kikapcsolása
 - 12 Hajformázó fúvóka és hideglevegő gomb
 - 12 Forgó fúvóka
 - 13 Tartó
 - 13 Használat után
- 14 Tisztítás**
- 15 Tárolás**
- 15 Hulladékkezelés**
- 16 Műszaki adatok**

Megjegyzések az útmutatóhoz

A termék biztonsági műszaki megoldásokkal rendelkezik. Ennek ellenére figyelmesen olvassa el a biztonsági előírásokat, és az esetleges sérülések és károk elkerülése érdekében, csak az útmutatóban leírt módon használja a terméket.

Őrizze meg az útmutatót, hogy szükség esetén később ismét át tudja olvasni. Amennyiben megválna a terméktől, az útmutatót is adja oda az új tulajdonosnak.

Az útmutatóban szereplő jelek:



Ez a jel sérülésveszélyre figyelmeztet.



Ez a jel az elektromos áram használatából adódó sérülésveszélyre figyelmeztet.



Ez a jel a készülék víz közelében való használata esetén fennálló veszélyekre figyelmeztet. A készüléket tilos víz közelében vagy vízben (pl. zuhanyzóban, mosdókagylóban, fürdőkádban) használni - áramütés veszélye áll fenn!



Olvassa el a használati útmutatót.

Figyelmeztető szavak ebben az útmutatóban:

A **VESZÉLY** szó közvetlenül fenyegető súlyos sérülés- vagy életveszélyre figyelmeztet.

A **VIGYÁZAT** szó esetleges súlyos sérülés- vagy életveszélyre figyelmeztet.

A **FIGYELEM** szó esetleges könnyebb sérülésekre figyelmeztet.



A kiegészítő információkat így jelöljük.

Biztonsági előírások

Rendeltetés

- A termék emberi haj szárításához és formázásához használható, állati szőrzethez nem alkalmas. Műhajhoz használni tilos, mivel az nem kezelhető magas hőfokon, és többek között tűzveszély áll fenn.
- A termék száraz, belső helyiségekben használható.
- A termék magánjellegű felhasználásra alkalmas, üzleti célokra nem használható.

Veszély gyermekek és készülékek kezelésére korlátozott mértékben képes személyek esetében

- A készüléket 8 évesnél idősebb gyermekek és olyan személyek, akiknek fizikai, szellemi vagy érzékeléssel kapcsolatos képességeik korlátozottak, illetve akik nem rendelkeznek kellő tapasztalattal és/vagy megfelelő ismeretekkel, csak felügyelet mellett vagy csak akkor használhatják, ha annak biztonságos használatáról útmutatást kaptak, és az abból eredő lehetséges veszélyeket megértették.
- Gyermekek nem játszhatnak a készülékkel.
- A termék tisztítását és karbantartását gyermekek nem végezhetik.

- Az első használat előtt távolítsa el az összes csomagolóanyagot, és megfelelően ártalmatlanítsa. Ne engedje, hogy a csomagolóanyag gyermekek kezébe kerüljön. Többek között fulladásveszély áll fenn!

Veszély elektromos áram következtében

- A készüléket soha ne merítse vízbe vagy más folyadékba. A készüléket nem szabad nedvességnek kitenni. Továbbá tartsa távol csepegő, spriccelő víztől egyaránt, mivel ellenkező esetben áramütés veszélye áll fenn.
- Ne üzemeltesse a készüléket a szabadban.



- **VIGYÁZAT:** Ne használja a hajszárítót vízzel teli fürdőkád, mosdókagyló vagy más vízzel töltött edény közelében. Ne használja a készüléket nedves kézzel, illetve ha nedves talajon áll.

Ha a fürdőszobában használja a készüléket, használat után húzza ki a hálózati csatlakozót a csatlakozóaljzatból, mivel a víz közelsége akkor is veszélyforrást jelent, ha a készülék ki van kapcsolva. További védelemként a fürdőszobai áramkörbe olyan hibaáram-védőkapcsoló (RCD = Residual-Current Circuit Device) felszerelése javasolt, amelynek névleges kioldási árama nem haladja meg a 30 mA-t.

Ezzel kapcsolatban kérje ki szakember tanácsát.

- Ha a készülék az összes óvintézkedés ellenére vízbe esett volna, azonnal húzza ki a hálózati csatlakozót a csatlakozóaljzatból. Soha ne nyúljon a vízbe. Életveszély áll fenn áramütés következtében!
- Tartsa távol a fém tárgyakat (pl. ékszer) a hajszárító légbeszívó rácsától, hogy elkerülje a véletlen beszívást. Ellenkező esetben áramütés veszélye áll fenn!
- Ne dugjon semmilyen tárgyat a készülék nyílásaiba. A készülék belsejében feszültségvezető részek találhatóak, amelyek megérintése áramütést okozhat.
- A hajszárítót kizárólag a mellékelt, eredeti tartozékokkal használja. Ne használjon olyan kiegészítő alkatrészeket, amelyeket nem a gyártó ajánlott, illetve a termék tartozékaként nem szerezhetők be.
- A tisztítás után várja meg, hogy a készülék teljesen megszáradjon, csak azután állítsa össze/használja ismét. Életveszély áll fenn áramütés következtében!
- Csak olyan, szakszerűen beszerelt csatlakozóaljzathoz csatlakoztassa a készüléket, amelynek a hálózati feszültsége és biztosítóka megegyezik a készülék műszaki adataival.
- A fürdőszobában ne használjon hosszabbító kábelt, hogy vészhelyzetben gyorsan elérhesse a hálózati csatlakozót.

- A csatlakozóaljzatnak könnyen elérhetőnek kell lennie, hogy szükség esetén gyorsan ki tudja húzni a hálózati csatlakozót. Úgy helyezze el a hálózati vezetékét, hogy senki ne botolhasson meg benne.
- A készüléket ne hagyja felügyelet nélkül, amíg az csatlakoztatva van az áramhálózathoz.
- Húzza ki a hálózati adaptert a csatlakozóaljzataból, ha használat közben üzemzavar lép fel, minden használat után, vihar esetén, mielőtt megtisztítja a terméket. Mindig a hálózati csatlakozót húzza, ne a hálózati vezetékét.
- Mivel hajszárítás közben a hálózati vezeték az állandó mozgathatóság által erős igénybevételnek van kitéve, rendszeresen ellenőrizze, hogy nem rongálódott-e meg. Ne tekerje a hálózati vezetékét a készülék köré.
- Ne használja a készüléket, ha magán a hajszárítón vagy a hálózati vezetéken látható sérülést észlel, illetve, ha a készülék leesett.
- Semmilyen változtatást ne hajtson végre a terméken. Tilos felnyitni vagy saját kezűleg megjavítani a készüléket, különben nem biztosított a készülék további kifogástalan működése. A tisztításához csak a készülék légrácsát szabad eltávolítani.

A hálózati vezetéket is csak szakember cserélheti ki. Amennyiben a hálózati vezeték megsérült, a veszélyek elkerülése érdekében azt csak a gyártó, annak ügyfélszolgálatára vagy egy hasonlóan képzett szakember cserélheti ki. A szükséges javításokat csak szakszerviz végezheti.

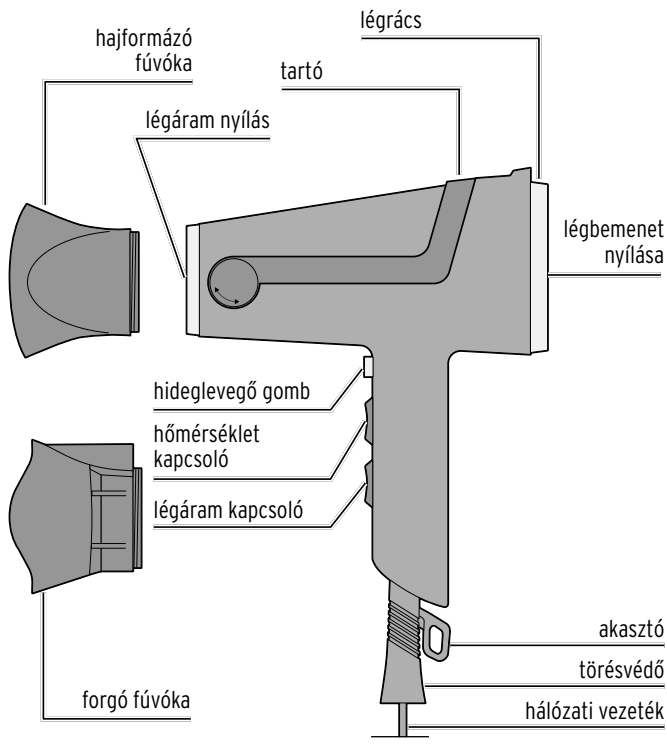
Égési sérülések veszélye

- A készülék és a fűvókák használat közben felforrósodnak. Hagyja mindkettőt lehűlni, mielőtt megtisztítja a készüléket vagy leveszi a fűvókát.
Égési sérülések veszélye áll fenn!


Anyagi károk

- A termék tisztításához ne használjon maró vegyszert, illetve agresszív vagy súroló hatású tisztítószeret.

Termékrajz (tartozékok)




Használat

 Az első használat során enyhe szagképződés fordulhat elő, ami nem jelenti a készülék hibás működését. Szellőztesse ki jól a helyiséget.

1. Mosás után alaposan törölje meg a haját. Kezét is gondosan törölje szárazra.

2. Dugja be a hálózati csatlakozót egy könnyen elérhető csatlakozóaljzatba.

Szükség szerint használja a hajszáritót a forgó vagy a hajformázó fúvókával vagy rátét nélkül.

 Az ionizáló funkcióval akkor érhet el optimális eredményt, ha a hajszáritót a fúvóka nélkül használja.

▷ Helyezze a kívánt hajformázó fúvókát a készülékre.



VIGYÁZAT - égési sérülések veszélye

A készülék és a fúvókák használat közben felforrósodnak.

Hagyja mindkettőt lehűlni, mielőtt leveszi a fúvókát.

Égési sérülések veszélye áll fenn!

▷ A hajformázó fúvóka levételéhez, egyszerűen húzza le.

A készülék be- és kikapcsolása



VIGYÁZAT - tűzveszély

A hajszáritót, a légáram nyílást és a légbemenet nyílást nem szabad letakarni. Ügyeljen arra, hogy a haja vagy az ujjá ne takarja el a légbemenet nyílást, és hogy ne tapadjanak rá bolyhok vagy hajszálok.

3. Állítsa a kapcsolókat a kívánt pozícióba.

Légfokozatok:


0 = ki


 = kímélő légáram


 = erős légáram

Hőfokozatok:

 = alacsony hőmérséklet

 = közepes hőmérséklet

 = magas hőmérséklet

A készülék bekapcsolásához billentse a légáram kapcsolót a  vagy  állásba.

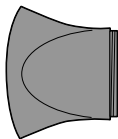
▷ A készülék kikapcsolásához állítsa a légáram kapcsolót a **0**-ra.




Ügyeljen arra, hogy a haja vagy az ujja ne takarja el a légbemenet nyílását, és hogy ne tapadjanak rá bolyhok vagy hajszálok.

Túlterhelés esetén, például ha valami eltakarja a légbemenet nyílását, a hajszártó automatikusan kikapcsol. Kapcsolja ki a készüléket, és az ismételt bekapcsolás előtt hagyja szobahőmérsékletre hűlni.


Hajformázó fúvóka és hideglevegő gomb



A hajformázó fúvóka lehetővé teszi a hajtincsek célirányos szárítását.

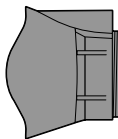
A hajtincs gyorsabb lehűtéséhez a hideglevegő gombot  használhatja.

▷ Csavarjon fel egy tincset pl. egy körkefére, és irányítsa rá a fúvókát.

A hideglevegő aktiválásához nyomja meg és tartsa lenyomva a hideglevegő gombot .

A hideglevegő kikapcsolásához engedje el a gombot.

Forgó fúvóka

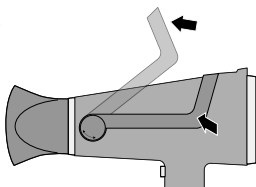


A forgó fúvóka spirál alakú légsugarat hoz létre, amely mélyen behatol a hajba, és egyenletes hőeloszlást biztosít.

Ez gyorsan és kíméletesen szárítja a haját.

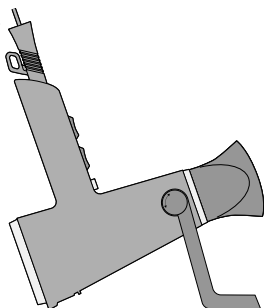
Tartó

1.



Fogja meg a tartó mindkét oldalát a sarkoknál, és ütközésig húzza fel.

2.

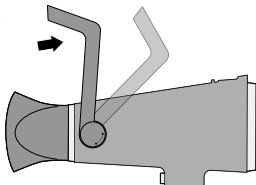


Állítsa le a hajszárítót a képen látható módon egy egyenes, sima felületre, ahonnan nem tud leesni.

Így mindkét keze szabad a hajformázáshoz.

A tartót a hajszárító használat közben rövid ideig történő leállításához, vagy használat után a lehűléséhez is használhatja.

3.



Az elpakoláshoz hajtsa be a tartót. Hallhatóan és érezhetően be kell kattannia.

Használat után

- ▷ A készülék kikapcsolásához állítsa a légáram kapcsolót a **0**-ra.
- ▷ Használat után hagyja a készüléket hőálló felületen lehűlni, vagy hajtsa ki a tartót, és helyezze rá a készüléket a lehűléshez.

Tisztítás



VIGYÁZAT - égési sérülések veszélye

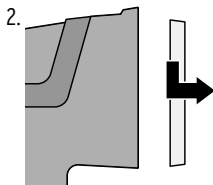
A készülék és a hajformázó fúvókák használat közben felforrósodnak. Hagyja mindkét részt lehűlni, mielőtt megtisztítja.

Égési sérülések veszélye!

1. Húzza ki a hálózati csatlakozót a csatlakozóaljzattól.
2. A készülék burkolatát, a tartót és a hajformázó fúvókákat egy vízzel enyhén megnedvesített kendővel törölje át.

▷ A levehető légrácsot időnként meg kell tisztítani:

1. Húzza ki a hálózati csatlakozót a csatlakozóaljzattól.



Forgassa el a légrácsot az óramutató járásával ellentétes irányba, és vegye le.

3. Távolítsa el a szennyeződések a légrácsról és a légbemenet nyílásából.
4. Enyhén ütögesse ki a légrácsot, és törölje át kívül-belül egy enyhén nedves ruhával.
5. Helyezze vissza a légrácsot, és forgassa el az óramutató járásával megegyező irányba, amíg az érezhetően bekattant.



VESZÉLY elektromos áram következtében

A tisztítás után várja meg, hogy a készülék teljesen megszáradjon, csak azután szerelje össze/használja ismét.

Életveszély áll fenn áramütés következtében!

Tárolás

- ▷ Hagyja teljesen lehűlni a készüléket, mielőtt elrakja.
 - ▷ Hajtsa be a tartót.
 - ▷ A hálózati vezetéket ne tekerje a készülékre, nehogy a vezeték megsérüljön.
 - ▷ A készüléket olyan helyen tárolja, ahol gyermekek nem férnek hozzá.
 - ▷ A készüléket száraz helyen tárolja.
-

Hulladékkezelés

A termék és a csomagolás értékes, újrahasznosítható anyagokból készültek. Az anyagok újrahasznosítása csökkenti a hulladék mennyiségét és kíméli a környezetet.


A **csomagolóanyagok** eltávolításakor ügyeljen a szelektív hulladékgyűjtésre. Papír, karton és könnyű csomagolóanyagok gyűjtéséhez használja a helyi gyűjtőhelyeket.



Ezzel a jellel ellátott **készülékek** nem kerülhetnek a háztartási hulladékba!


Önt törvény kötelezi arra, hogy régi, nem használatos készülékét a háztartási hulladéktól különválasztva ártalmatlanítsa. Az elektromos készülékek veszélyes anyagokat tartalmaznak, amelyek nem megfelelő tárolás és ártalmatlanítás esetén károsak lehetnek a környezetre és az egészségre. Régi készülékeket díjmentesen átvevő gyűjtőhelyekkel kapcsolatban az illetékes települési vagy városi hivataltól kaphat felvilágosítást.

Műszaki adatok

Modell:	HD 571
Cikkszám:	678 358
Hálózati feszültség:	220-240V~, 50-60 Hz
Érintésvédelmi osztály:	II  (a készülék kettős szigetelésű)
Teljesítmény:	max. 2000 W
Környezeti hőmérséklet:	-10 és +40 °C között

Gyártó: Jaxmotech GmbH
Ostring 60
66740 Saarlouis
Germany (Németország)

Fenntartjuk magunknak a jogot, hogy a termékfejlesztés során műszaki és optikai változtatásokat hajtsunk végre az árucikken.

 Ez a készülék megfelel az érvényes európai és nemzeti irányelvek követelményeinek.

Modell: HD 571
Cikkszám: 678 358

Gyártó: Jaxmotech GmbH
Ostring 60
66740 Saarlouis
Germany (Németország)