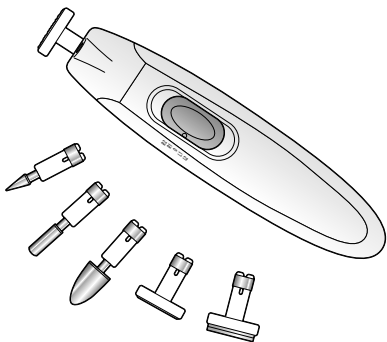


Tchibo

Manikűr-pedikűr készülék



hu Használati útmutató

Tchibo GmbH D-22290 Hamburg · 112493HB44XXI · 2021-01

Kedves Vásárlónk!

Új manikűr-pedikűr készüléke segítségével lesz láb- és kézkörmei ápolásában. A készülék kis méretű, kézre áll, és egyszerűen kezelhető.

Kívánjuk, hogy lelje örömét új manikűr-pedikűr készülékében.

A Tchibo csapata

Tartalom

3	Biztonsági előírások	11	Körömbőr eltávolítása
7	Termékrajz (tartozékok)	12	Bőrkeményedés és bőrkéreg eltávolítása
8	Elemek behelyezése	13	Tisztítás és fertőtlenítés
9	Készülék használata	13	Műszaki adatok
10	Körömök rövidítése és polírozása	14	Hulladékkezelés

Biztonsági előírások

Olvassa el figyelmesen a biztonsági előírásokat, és az esetleges sérülések és károk elkerülése érdekében, csak az útmutatóban leírt módon használja a terméket. Őrizze meg az útmutatót, hogy szükség esetén később ismét át tudja olvasni. Amennyiben megválna a terméktől, az útmutatót is adja oda az új tulajdonosnak.

Rendeltetés

A készülék a láb- és kézkörmök ápolására szolgál. A terméket kizárólag magánhasználatra tervezték és kereskedelmi használatra (pl. kozmetikai szalonokban vagy gyógyászati lábápoláshoz) nem alkalmas.

Ne használja a készüléket, ha ...

- ... ön cukorbeteg vagy más sebgyógyulási zavarban szenved. Annak az esélye, hogy a készülék használata közben megsérül, kifejezetten kicsi. Ennek ellenére fel kell hívnunk a figyelmét arra, hogy az említett betegségek fennállása esetén ne használja a készüléket.
- ... egy másik személy már használta a készüléket. A készüléket, illetve a mellékelt fejeket csak egy személy használhatja. Így megelőzi pl. a körömgomba fertőzést.
- ... a köröm közelében a bőrön nyílt seb vagy gyulladás van, amihez a készülék üzemeltetés közben hozzáérhet.

VESZÉLY gyermekek és készülékek kezelésére korlátozott mértékben képes személyek esetében

- Gyermekek nem játszhatnak a készülékkel.
A terméket 8 év alatti gyermekektől tartsa távol.
- A készüléket 8 évesnél idősebb gyermekek és olyan személyek, akiknek ...
... fizikai, szellemi vagy érzékeléssel kapcsolatos képességeik korlátozottak, illetve
... akik nem rendelkeznek kellő tapasztalattal és/vagy megfelelő ismeretekkel, csak
... felügyelet mellett, vagy
... csak akkor használhatják, ha annak biztonságos használatáról útmutatást kaptak, és
... az abból eredendő lehetséges veszélyeket megértették.
Gyermekek nem végezhetik a készülék tisztítását, kivéve, ha 8 évesnél idősebbek és a folyamat közben felügyelik őket. A készülék karbantartást nem igényel.
- A készüléket 8 éves kor alatti gyermekeken használni tilos.
- Az elemek lenyelése életveszélyes lehet. Egy elem lenyelése 2 órán belül súlyos, belső marási sérüléseket okozhat, és akár halálos kimenetelű lehet. Ezért az új és használt elemeket, valamint a terméket olyan helyen tárolja, ahol kisgyermekek nem férnek hozzá. Egy elem lenyelésének gyanúja esetén, vagy ha az más módon az emberi szervezetbe került, azonnal forduljon orvoshoz.

- Ne engedje, hogy a csomagolóanyag gyermekek kezébe kerüljön. Többek között fulladásveszély áll fenn!

VIGYÁZAT - tűz- és sérülésveszély

- Az elemeket feltölteni, szétszedni, tűzbe dobni vagy rövidre zárni tilos.
- Ha az elemből kifolyyna a sav, kerülje, hogy az bőrrrel, szemmel vagy nyálkahártyával érintkezzen. Adott esetben mossa le az érintett testfelületet vízzel, és azonnal forduljon orvoshoz.
- Ne használja a készüléket hosszabb ideig ugyanazon a helyen. A fejek nagy sebességgel forognak, emiatt hő termelődik. Égési sérülések veszélye áll fenn!
- Használat közben tartsa távol a készüléket hosszú hajtól, bő ruházattól és hasonlóktól. Ezek beleakadhatnak a forgó fejekbe.
- Ne használja a készüléket, ha azon sérülések találhatók. Ha egy fej sérült vagy erősen elhasználódott, azt ne használja tovább.

FIGYELEM - anyagi károk

- Óvja a készüléket ütésektől, leeséstől, portól, közvetlen napsugárzástól és szélsőséges hőmérsékletektől.
- Óvja a készüléket nedvességtől. Ne merítse a készüléket vízbe vagy más folyadékba.
- Csak az eredeti tartozékokat használja.

- Szükség esetén tisztítsa meg az elem és a készülék érintkezőit, mielőtt behelyezi az elemeket. Túlhevülés veszélye!
- Mindig cserélje ki az összes elemet. Ne használjon egyszerre régi és új, valamint különböző típusú, márkájú vagy kapacitású elemeket. Az elemek behelyezésekor ügyeljen a helyes polaritásra (+/-).
- Óvja az elemeket túlzott hőtől. Vegye ki az elemeket a termékből, ha azok elhasználódtak, vagy ha hosszabb ideig nem használja a terméket. Így elkerülhetőek azok a károk, melyeket az elemből kifolyt sav okozhat.
- A LED-et nem lehet és nem szabad kicserélni.

Termékrajz (tartozékok)

durva
csiszolókorong

LED (nem cserélhető)

négyfokozatú kapcsoló

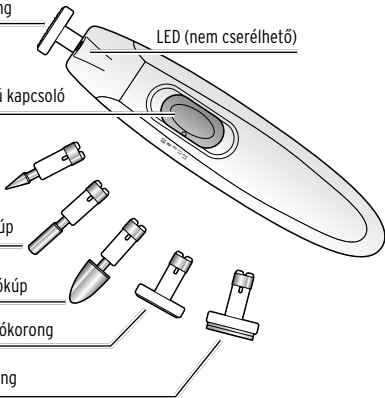
lángmaró

kis csiszolókúp

nagy csiszolókúp

finom csiszolókorong

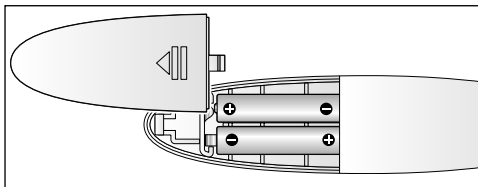
polírozó korong



Kép nélkül:

- tárolótáska
- 2 elem

Elemek behelyezése



1. Nyissa fel a készülék hátoldalán található elemtartót úgy, hogy enyhén megnyomja a bordás felületet, és letolja a fedelet a nyíl irányába.
2. Helyezze be az elemeket az elemtartóban ábrázolt módon. Eközben ügyeljen a helyes polaritásra (+/-).
3. Zárja vissza az elemtartót. Az elemtartó fedelének hallhatóan és érezhetően be kell kattannia.



Elemcserére akkor van szükség, ha a fejek már alig vagy egyáltalán nem mozognak.

Készülék használata



- ▷ A fejeket úgy tudja kicserélni, hogy rá-, illetve lehúzza őket.
- ▷ A négyfokozatú kapcsolóval állíthatja be a sebességet, a forgásirányt és a világítást, illetve ezzel kapcsolhatja ki a készüléket.

R2 = gyors jobbra forgás

R1 = lassú jobbra forgás

0 = kikapcsolva

L1 = lassú balra forgás

L2 = gyors balra forgás



Mindig ügyeljen arra, hogy a fejek használat közben szorosan illeszkedjenek.



VIGYÁZAT - sérülésveszély

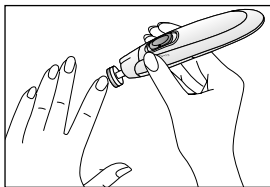
- Hosszú haját tartsa távol a mozgó alkatrészekről.
- Ne használja a készüléket hosszabb ideig ugyanazon a helyen. A fejek nagy sebességgel forognak, emiatt hő termelődik.

Körmök rövidítése és polírozása



Ehhez szüksége van: a csiszolókorongokra és a polírozó korongra.

Ahhoz, hogy a körmök ne legyenek túl rövidek, némi gyakorlatra van szükség. Ezért kezdetben a lassú (1-es) kapcsolófokozatot használja.



1. Kéz- és lábörmeit a csiszolókorongokkal rövidítse és egyidejűleg formázza is őket. Eközben mindig a köröm szélétől a körömcsúcsig mozgassa a korongot.

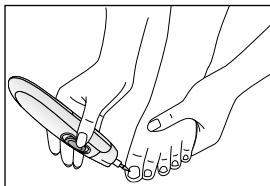
A csiszolókorongok egy borításba vannak beágyazva, így szinte teljesen kizárhatóak a sérülések.

2. Végül körkörös mozdulatokkal polírozza a köröm felületét. Ne hagyja a polírozó korongot egy helyen hosszabb ideig, mivel a súrlódás erős hőképződést eredményez.

Körömbőr eltávolítása



Ehhez szükséges: a lángmaró.



▷ A körmök oldalán található körömbőr eltávolításához használja a lángmarót. Erre különösen a lábkörmökon van szükség.

A körmökon található körömböort szokás szerint, előzetes beáztatás után lehet visszatolni.

Ehhez nem ajánlott a lángmarót használni, mivel így könnyen barázdákat marhat a körmébe.

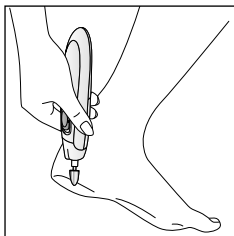
Bőrkieményedés és bőrkéreg eltávolítása



Ne mossa meg lábát közvetlenül a kezelés előtt, mert a puha bőrön nincs semmilyen hatása a fejnek. Mindig teljesen száraz bőrön dolgozzon.



Ehhez szükséges:
a nagy és a kis csiszológúp.



▷ A csiszológúppal történő kezelés előtt távolítsa el az erős és durva bőrkieményedést (pl. bőrszelővel).

Mindig hagyjon meg egy keveset a bőrkieményedésből, hogy bőre védve legyen.

Tisztítás és fertőtlenítés

- ▷ Húzza le a használt fejet a készülékről.
Tisztítsa meg a csiszoló részeket egy kicsi, puha kefével és szükség esetén etanollal, amit gyógyszerárakban szerezhet be.
- ▷ A körömpor eltávolításához minden használat után törölje át a készüléket, száraz vagy tiszta vízzel enyhén benedvesített kendővel.
- ▷ Amikor nem használja a készüléket, száraz, hűvös helyen, napfénytől védve tárolja.

Műszaki adatok

Modell:	634 061
Elemek:	2 db LR03(AAA)/1,5V
Környezeti hőmérséklet:	+10 és +40 °C között
Made exclusively for:	Tchibo GmbH, Überseering 18, 22297 Hamburg, Germany www.tchibo.hu



Fenntartjuk magunknak a jogot, hogy a termékfejlesztés során műszaki és optikai változtatásokat hajtsunk végre az árucikken.

Hulladékkezelés

A termék, a csomagolás és a mellékelt elemek értékes, újrahasznosítható anyagokból készültek. Az anyagok újrahasznosítása csökkenti a hulladék mennyiségét és kíméli a környezetet.

A **csomagolóanyagok** eltávolításakor ügyeljen a szelektív hulladékgyűjtésre. Papír, karton és könnyű csomagolóanyagok gyűjtéséhez használja a helyi gyűjtőhelyeket.



Ezzel a jellel ellátott **készülékek** nem kerülhetnek a háztartási hulladékba!

Önt törvény kötelezi arra, hogy régi, nem használatos készülékét a háztartási hulladéktól különválasztva ártalmatlanítsa. Az elektromos

készülékek veszélyes anyagokat tartalmaznak, amelyek nem megfelelő tárolás és ártalmatlanítás esetén károsíthatják a környezetet és az egészséget. Régi készülékeket díjmentesen átvevő gyűjtőhelyekkel kapcsolatban az illetékes települési vagy városi hivataltól kaphat felvilágosítást.



Az elem és az akkumulátor nem háztartási hulladék!

Önt törvény kötelezi arra, hogy az elhasznált elemeket és akkumulátorokat az illetékes települési, illetve városi hivatalok gyűjtőhelyein vagy a forgalmazó szakkereskedésekben adja le.

Cikkszám: 634 061
