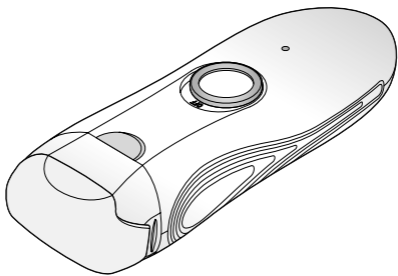


Tchibo

Arcepiláértor



hu Használati útmutató

Tchibo GmbH D-22290 Hamburg · 137025CE12X1XIV · 2023-09

Kedves Vásárlónk!

Az Ön újonnan vásárolt arcepilátorával alaposan eltávolíthatja a kellemetlen szőrszálakat a test különböző részein. Különösen érzékeny bőrfelületek kezelésére alkalmas. Praktikus formája és csekély súlya az utazások ideális kísérőjévé teszi a készüléket. Kívánjuk, legyen öröme a termék használatában!

A Tchibo csapata

Tartalom

3	Biztonsági előírások	13	Tisztítás és tárolás
8	Termékrajz (tartozékok)	14	Üzemzavar / Hibaelhárítás
9	Akkumulátor feltöltése	15	Műszaki adatok
10	Használat	16	Hulladékkezelés



www.tchibo.hu/utmutatok

Biztonsági előírások

A termék biztonsági műszaki megoldásokkal rendelkezik. Ennek ellenére figyelmesen olvassa el a biztonsági előírásokat, és az esetleges sérülések és károk elkerülése érdekében, csak az útmutatóban leírt módon használja a terméket.

Őrizze meg az útmutatót, hogy szükség esetén később ismét át tudja olvasni. Amennyiben megválna a terméktől, az útmutatót is adja oda az új tulajdonosnak.

Rendeltetés

Az arcepilátort csak emberi testszőr epilálására tervezték. A készüléket állatokon használni tilos. Nem alkalmas nagyobb bőrfelületek szőrtelenítésére.

A termék magánjellegű felhasználásra alkalmas, üzleti célokra nem használható.


Veszély gyermekek és készülékek kezelésére korlátozott mértékben képes személyek esetében

- Ezt a készüléket 8 év feletti gyerekek és korlátozott fizikai, érzékeléssel vagy szellemi képességekkel bíró, vagy megfelelő gyakorlattal és/vagy tudással nem rendelkező személyek csak akkor használhatják, ha felügyelik őket, vagy a készülék biztonságos használatát elmagyarázták

nekik, és az ebből következő veszélyeket megértették. Gyermek nem játszhat a készülékkel. Gyermek nem végezheti a termék tisztítását és felhasználói karbantartását, kivéve, ha felügyelet mellett teszi.

- Ne engedje, hogy a csomagolóanyag gyermekek kezébe kerüljön. Többek között fulladásveszély áll fenn!

Veszély elektromos áram következtében

- A termék csak száraz, belső helyiségekben használható. A töltéshez csak egy megfelelő USB-hálózati adaptert (nem tartozék) és csak a mellékelt USB-töltőkábelt használja.
- Ne használja vagy töltsen a készüléket víz közelében. A készülék nem érintkezhet vízzel vagy egyéb folyadékkal, ha csatlakoztatva van az áramhálózathoz. A töltés során ne merítse a készüléket vízbe vagy egyéb folyadékba, mivel ellenkező esetben áramütés veszélye áll fenn.
-  Vigyázat - Ne használja a készüléket fürdőkád, zuhanyzó közelében, illetve mosdókagyló vagy más, vízzel megtöltött edény fölött. Ilyen helyen ne is csatlakoztassa az áramhálózathoz töltés céljából.

- Ha a készülék töltés közben vízbe esik, ne nyúljon utána! Húzza ki azonnal a hálózati adaptert a csatlakozóaljzatból. Várjon, amíg teljesen megszárad a készülék, az USB-töltőkábel és a hálózati adapter, mielőtt újra csatlakoztatja az áramhálózathoz.
- Ne töltse a készüléket a szabadban vagy magas páratartalmú helyiségekben.
- Soha ne fogja meg nedves kézzel a hálózati adaptert, amikor bedugja a csatlakozóaljzatba, illetve kihúzza belőle.
- Ne használja a készüléket, ha nedves a keze, vagy ha nedves padlón áll.
- Csak olyan, szakszerűen beszerelt csatlakozóaljzathoz csatlakoztassa a készüléket, amelynek a hálózati feszültsége megegyezik a hálózati adapter műszaki adataival.
- Húzza ki a hálózati adaptert a csatlakozóaljzatból, ha töltés közben üzemzavar lép fel, amint a készülék feltöltődött, vihar esetén, és mielőtt megtisztítja a készüléket. Mindig a hálózati adaptert húzza, ne az USB-töltőkábelt.
- Csak a mellékelt USB-töltőkábelt és egy olyan hálózati adaptert használjon, amely megfelel a készülék műszaki adatainak.

- A csatlakozójzatnak könnyen elérhetőnek kell lennie, hogy szükség esetén gyorsan ki tudja húzni a hálózati adaptert. Úgy helyezze el az USB-töltőkábelt, hogy a készüléket ne lehessen véletlenül sem lerántani.
- Az USB-töltőkábelt nem szabad megtörni vagy összenyomni. A kábelt tartsa távol forró felületektől és éles szélektől.
- Ne használja a készüléket, ha a készüléken sérülés látható, vagy ha leesett.
- Ne használjon sérült USB-töltőkábelt vagy hálózati adaptert a készülék feltöltéséhez.
- Semmilyen változtatást ne hajtson végre a terméken. Ne nyissa fel a burkolatot. A veszélyes helyzetek elkerülése érdekében bízza a készüléken, a töltőkábelen vagy a hálózati adapteren végzendő szükséges javításokat szakemberre.

Sérülésveszélyek

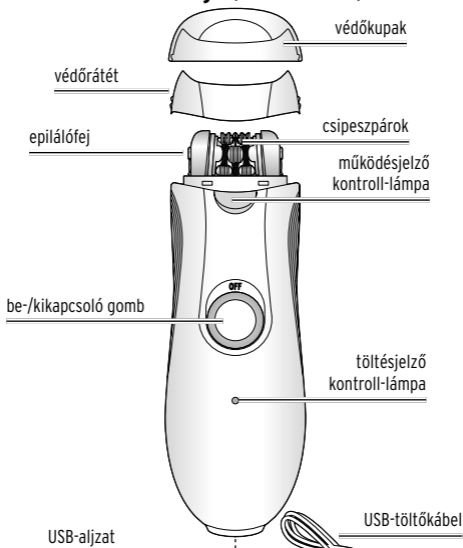
- Ne használja a készüléket nyílt és vágott sebeken, illetve ezek közelében, ha leégett a napon, vagy ha hólyagok találhatóak az adott testrészen.
- A készüléket a hajtól és a szempilláktól tartsa távol.

- Ha bőre nagyon érzékeny vagy visszeres panaszai vannak, illetve ha vérzékenységben vagy valamilyen bőrbetegségben szenved, a használat előtt kérje ki orvosa véleményét.

Anyagi károk

- A tisztításhoz ne használjon súroló vagy maró hatású tisztítószeret, illetve kemény kefét stb. Ügyeljen arra, hogy tisztítás közben ne kerüljön nedvesség a készülékbe.

Termékrajz (tartozékok)



További tartozékok (kép nélkül):

- tárolótáska
- tisztítóecset

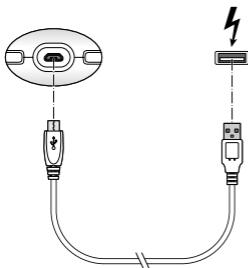
Akkumulátor feltöltése

Az első használat előtt teljesen fel kell tölteni az akkumulátort. Töltés közben a készüléket nem lehet bekapcsolni.



VIGYÁZAT - életveszély áramütés következtében

Ne töltsa a készüléket közvetlenül vízzel teli mosdókagyló mellett vagy felett.



1. Csatlakoztassa az USB-töltőkábelt a készülékhez és egy megfelelő USB-hálózati adapterhez (nem tartozék).
2. Dugja be a hálózati adaptert a csatlakozóaljzatba.

A töltési folyamat automatikusan elindul.

Töltés közben a kontroll-lámpa pirosan villog, amint az akkumulátor teljesen feltöltődött, folyamatosan világít. Most töltsa fel teljesen az akkumulátort kb. 4 óra alatt.

3. A töltés után húzza ki a hálózati adaptert a csatlakozóaljzatból, és az USB-töltőkábelt a készülékből. A töltésjelző kontroll-lámpa kialszik.

Az arcepilátor most már használatra kész.

A készülék üzemideje teljesen feltöltött akkumulátorral kb. 30 perc. Ezután ismét tölteni kell az akkumulátort kb. 4 órán keresztül.



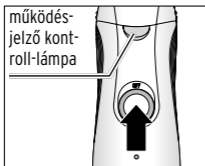
- Az akkumulátor teljes kapacitásának megtartása érdekében az akkumulátort 2-3 havonta töltsse fel teljesen akkor is, ha a készüléket nem használja.
- Az akkumulátort +10 °C és +40 °C közötti hőmérsékleten töltsse.

Használat

- ▷ Tisztítsa meg meleg vízzel és szappannal a szőrteleníteni kívánt testfelületet.
- ▷ Gondosan törölje szárazra a bőrét. Ne használjon testápolót vagy más anyagot.
- ▷ Egy durva szivaccsal vagy ehhez hasonlóval gyengéden dörzsölje át a bőrt a szőrnövekedéssel ellenkező irányban, hogy a szőrszálak felálljanak.



- Ha most először használ epilátót, akkor bőrének először hozzá kell szoknia ehhez az eljárásához. Előfordulhat enyhe bőrirritáció vagy bőrpír. Ha az irritáció 2 napnál tovább tart, keresse fel orvosát.
- Javasoljuk, hogy először próbálja ki a készüléket egy nem érzékeny felületen (pl. a lábán).



1. A bekapcsoláshoz tolja fel a be-/kikapcsoló gombot.

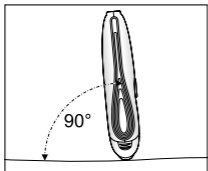
Amint a készülék be van kapcsolva, a működésjelző kontroll-lámpa világít.



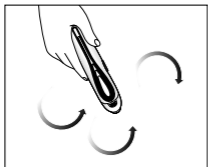
2. Feszítse ki bőrét.

Nyújtsa ki például a karját vagy a lábát, és a másik kezével feszítse ki a bőrét.





3. Helyezze a készüléket 90°-os szögben a bőrére úgy, hogy a kapcsoló Ön felé nézzen.



4. Mozgassa a készüléket gyors, körkörös, enyhén dörzsölő mozdulatokkal a bőr felszínén. A készüléket nem szükséges erősen a bőrre nyomni.



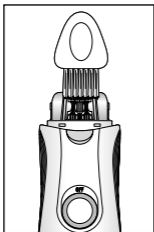
5. A készülék kikapcsolásához tolja le a be-/kikapcsoló gombot

Tisztítás és tárolás

TUDNIVALÓ - anyagi károk

- A szőrtelenítő készüléket vízbe vagy más folyadékba meríteni tilos. Óvja nedvességtől. A készüléket csak a tisztítóecsettel tisztítsa meg, soha ne vízzel.
- A tisztításhoz ne használjon maró vegyszert, illetve agresszív vagy súroló hatású tisztítószer.

- ▷ Minden használat után tisztítsa meg az epilálófejet:



Húzza le a védőkupakot és kefélje ki a korongok és a műanyag részek között összegyűlt szőrszálakat. Eközben a kezével óvatosan forgassa meg az epilálófejet, hogy minden helyhez hozzáférjen és, hogy kinyíljanak a korongok.

- ▷ Szükség esetén törölje át a burkolatot egy puha, enyhén nedves kendővel. Ügyeljen arra, hogy ne kerüljön víz a készülék belsejébe.

- ▷ Ha szükséges töltsse fel az akkumulátort, mielőtt elteszi a készüléket. Így a következő alkalommal azonnal üzemkészs.
- ▷ A készüléket a mellékelt tárolótáskában, száraz helyen tárolja, ahol gyermekek nem férnek hozzá.

Üzemzavar / Hibaelhárítás




A készülék nem működik.


- Fel van töltve az akkumulátor?
 - ▷ Töltsse fel az akkumulátort (lásd „Akkumulátor feltöltése” fejezet).

A szőrtelenítés eredménye nem megfelelő.

- ▷ Egy durva szivaccsal vagy ehhez hasonlóval gyengéden dörzsölje át a bőrt a szőrnövekedéssel ellenkező irányban, hogy a szőrszálak felálljanak.
- ▷ Feszítse ki bőrét. Mozgassa a készüléket gyors, körkörös, enyhén dörzsölő mozdulatokkal a bőr felszínén.

Műszaki adatok

Modell:	678 340
Bemenet:	5 V  1 A (a  jel egyenáramot jelent)
Akkumulátor:	NiMH, DC 2,4 V  300 mAh
Töltési idő:	4 óra
Max. üzemidő:	kb. 30 perc (teljesen feltöltött akkumulátor esetén)

Érintésvédelmi osztály: III 

Környezeti hőmérséklet: +10 és +40 °C között

Made exclusively for: Tchibo GmbH, Überseering 18,
22297 Hamburg, Germany
www.tchibo.hu

Fenntartjuk magunknak a jogot, hogy a termékfejlesztés során műszaki és optikai változtatásokat hajtsunk végre az árucikken.



Hulladékkezelés



Ezzel a jellel ellátott **készülékek, elemek és akkumulátorok** nem kerülhetnek a háztartási hulladékba! Önt törvény kötelezi arra, hogy régi, nem használatos készülékét a háztartási hulladéktól különválasztva ártalmatlanítsa. Az elektromos készülékek veszélyes anyagokat tartalmaznak, amelyek nem megfelelő tárolás és ártalmatlanítás esetén károsak lehetnek a környezetre és az egészségre. Régi készülékeket díjmentesen átvevő gyűjtőhelyekkel kapcsolatban az illetékes települési vagy városi hivataltól kaphat felvilágosítást. Az elhasználdott elemeket és akkumulátorokat az illetékes települési, illetve városi hivatalok gyűjtőhelyein vagy a forgalmazó szakkereskedésekben kell leadni. Ragassza le a lítium elemek/akkumulátorok érintkezőit az ártalmatlanítás előtt.

Figyelem! Ebben a készülékben egy olyan akkumulátor található, amely biztonsági okokból szilárdan be van építve és a burkolat megrongálása nélkül nem lehet eltávolítani. A szakszerűtlen eltávolítás biztonsági kockázatot jelent. Ezért a készüléket egészben adja le egy gyűjtőhelyen, ahol a készüléket és az akkumulátort szakszerűen ártalmatlanítják.

Cikkszám: 678 340
