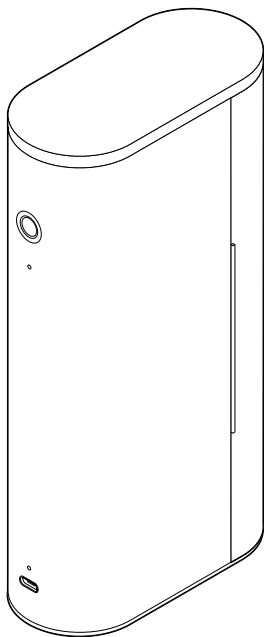


Tchibo

UV sterilizáló



Cikkszám: 629 501

hu Használati útmutató

Tchibo GmbH D-22290 Hamburg · 118362AB1X1XII · 2021-09

Kedves Vásárlónk!

Új UV sterilizátora 10 percen belül sterilizálja a kozmetikai ecsetét és a hasonló, 18 cm-nél nem nagyobb tárgyakat, de akár az okostelefonja felületét, ékszereit stb. is fertőtlenítheti vele.

A rendkívül hatékony UV fény a besugárzott felületeken lévő vírusok és baktériumok 99,9%-át semlegesíti.

Az akkumulátornak köszönhetően a készülék ideális társ útközben is. A készülék nyitását biztonsági kapcsoló biztosítja.

Kívánjuk, hogy használja örömmel az új sterilizátort!

A Tchibo csapata



www.tchibo.hu/utmutatok

Tartalom

3	Biztonsági előírások	10	A készülék tisztítása és tárolása
5	Sterilizálás UV-C fénnel		
6	Termékrajz (tartozékok)	11	Hulladékkezelés
7	Használat	12	Műszaki adatok
7	Kicsomagolás		
7	Akkumulátor feltöltése		
8	Fertőtlenítés		

Biztonsági előírások

A termék biztonsági műszaki megoldásokkal rendelkezik. Ennek ellenére figyelmesen olvassa el a biztonsági előírásokat, és az esetleges sérülések és károk elkerülése érdekében, csak az útmutatóban leírt módon használja a terméket.

Őrizze meg az útmutatót, hogy szükség esetén később ismét át tudja olvasni.

Ha megválna a terméktől, az útmutatót is adja oda az új tulajdonosnak.


Rendeltetés

- A terméket kisebb háztartási tárgyak elővigyázatosságból történő fertőtlenítésére tervezték.
- A termékbe épített UV-C-lámpa inaktíválja a vírusokat (azok elveszítik fertőzőképességüket) és elpusztítja a baktériumokat.
- A termék magánjellegű felhasználásra alkalmas, üzleti célokra nem használható. Nem használható gyógyászati, terápiás és egyéb betegápolási intézményekben. Nem alkalmas gyógyászati eszközök vagy maszkok fertőtlenítésére/sterilizálására.
- Nem alkalmas szennyeződések vagy testzsír eltávolítására.

VESZÉLY gyermekek és készülékek kezelésére korlátozott mértékben képes személyek esetében

- Azok a személyek (és gyermekek), akik fizikai, szellemi vagy érzékeléssel kapcsolatos képességeik miatt, illetve kellő tapasztalat vagy megfelelő ismeretek hiányában nem képesek biztonságosan kezelni a készüléket, csak egy felelősségteljes személy felügyelete alatt vagy utasításait követve használhatják. Ügyeljen arra, hogy gyermekek ne játsszanak a készülékkel.
- Ne engedje, hogy a csomagolóanyag gyermekek kezébe kerüljön. Többek között fulladásveszély áll fenn!

VESZÉLY elektromos áram következtében

- A készüléket robbanásveszélyes helyiségben használni tilos.
- Ne merítse a készüléket vízbe vagy egyéb folyadékba, mivel ellenkező esetben áramütés veszélye áll fenn.
-  Ne üzemeltesse a terméket a szabadban vagy magas páratartalmú helyiségekben.

- Csak olyan, megfelelő USB-hálózati adapterrel csatlakoztassa a készüléket, egy szakszerűen beszerelt csatlakozóaljzathoz, amelynek hálózati feszültsége megegyezik a termék műszaki adataival.
- Húzza ki a hálózati adaptert a csatlakozóaljzathoz, ...
... ha használat közben üzemzavar lép fel,
... minden használat után,
... vihar esetén,
... mielőtt megtisztítja a készüléket. Mindig a hálózati adaptert húzza, ne a csatlakozókábelt.
- A csatlakozóaljzatnak könnyen elérhetőnek kell lennie, hogy szükség esetén gyorsan ki tudja húzni a hálózati adaptert. Úgy helyezze el a csatlakozókábelt, hogy senki ne botolhasson meg benne.
- A csatlakozókábelt nem szabad megtörni vagy összenyomni. A csatlakozókábelt tartsa távol forró felületektől és éles szélektől.
- Ne használja a készüléket, ha a készüléken sérülés látható, vagy ha leesett.
- Soha ne üzemeltesse a készüléket felügyelet nélkül.

- Semmilyen változtatást ne hajtson végre a terméken. A szükséges javításokat bízza szakszervizre. A csatlakozókábelt is csak szakember cserélheti ki.

VIGYÁZAT - az UV-C fény egészségkárosodást okozhat

- A készülék biztonsági kapcsolóval van ellátva, amely a készülék felnyitásakor automatikusan kikapcsolja az UV-C lámpát. Ne próbálja meg a biztonsági kapcsolót áthidalni, vagy a készüléket egyéb módon erőszakkal kinyitni, amikor a lámpák be vannak kapcsolva.

VIGYÁZAT - tűz- és robbanásveszély

- Ebben a termékben egy lítiumion akkumulátor található, amely biztonsági okokból szilárdan be van építve és a burkolat megrongálása nélkül nem lehet eltávolítani. Az akkumulátor szakszerűtlen kiszerelése biztonsági kockázatot jelent.
- A terméket szétszedni, tűzbe dobni vagy rövidre zárni tilos. Ne változtasson semmit az akkumulátoron, ne deformálja vagy hevítse, és ne szedje szét.

FIGYELEM - sérülések és anyagi károk

- Óvja a terméket ütődéstől, leeséstől, portól, nedvességtől, közvetlen napsugárzástól és szélsőséges hőmérsékletektől.
- A termék tisztításához ne használjon súroló vagy maró hatású tisztítószert, illetve kemény keféket és hasonlókat.
- Csak az eredeti tartozékokat használja.
- Nem teljesen kizárt, hogy egyes lakkok, műanyagok vagy különböző bútorápoló szerek a termék csúszásgátló talpait felpuhítják vagy károsítják. Szükség esetén helyezzen a termék alá csúszásmentes alátétet, így elkerülhető, hogy kellemetlen nyomok maradjanak a bútoron.
- **Semmi esetre ne hagyja, hogy állatokat vagy növényeket érjen az UV-C fény.** Súlyos sérüléseket, akár halált is okozhatna.

Sterilizálás UV-C fényvel

Az UV-C a legrövidebb hullámhosszúságú fény (280-100 nm), amely az UV-A és UV-B fényhez hasonlóan a napfény nem látható része, de az atmoszféra elnyeli. Mesterségesen előállítva sterilizálásra használják.

A vírusok, baktériumok és penészgombák, valamint ezek spórái betegségeket terjeszthetnek és válhatnak ki, még hozzá a mindennapi használati tárgyak érintésével is. Az UV-C fény a legalkalmasabb arra, hogy a sima felületeket lekezeljük vele.

A mobiltelefonok, szemüvegek és kozmetikai eszközök gyors és hatékony sterilizálására ideális az UV-C fényvel való besugárzás.

Nem kell hozzá vegyi anyagokat, biocideket használni, amelyekkel ártanánk a környezetünknek.

A textilek nem igazán alkalmasak erre, mert az UV-C fény nem hatol mélyre.

Az UV-C fény ártalmatlan lehet a szem és a bőr számára. Éppen ezért a készüléket biztonsági kapcsolóval láttuk el, amely azonnal lekapcsolja a lámpát, amikor a készüléket kinyitja.

Termékrajz (tartozékok)

fénykamra

be-/kikapcsoló gomb

működésjelző
kontroll-lámpa

töltésjelző
kontroll-lámpa

USB-töltőaljzat

fiók

tartó

pl. ecsethez/fogkeféhez

fiók okostelefon
és hasonlók számára

biztonsági kapcsoló
kioldó

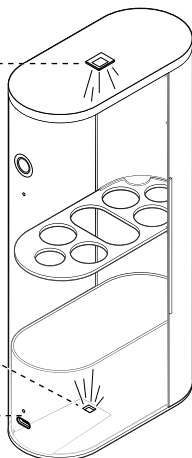

USB-töltőkábel

UV-C fény

belül

UV-C fény

biztonsági kapcsoló



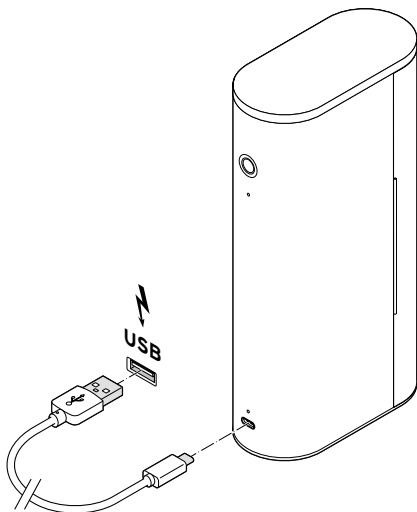
Használat

Kicsomagolás

- ▷ Vegye ki a készüléket a csomagolásból, és távolítsa el az összes csomagolóanyagot.

Akkumulátor feltöltése

A készüléket üzemeltetheti közvetlenül az áramhálózatról hálózati adapterrel, vagy áram nélkül a beépített akkumulátorral.



Az első használat előtt lehetőleg töltsen fel teljesen az akkumulátort.

1. Csatlakoztassa a mellékelt töltőkábelt a készülék USB-töltőaljzatához és egy, a készülék műszaki adatainak megfelelő USB-hálózati adapterhez (nem tartozék).

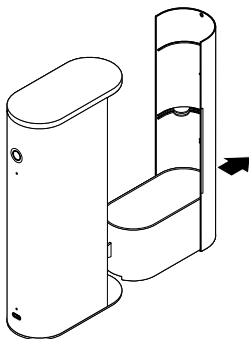
A töltésjelző kontroll-lámpa pirosan világít.

Ha az akkumulátor teljesen feltöltődött, a kontroll-lámpa zölden világít.

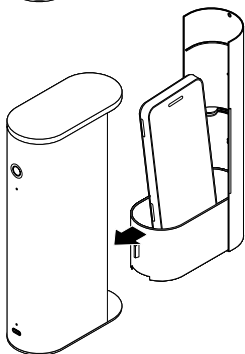
- Töltési idő: max. 3 óra
 - Üzemidő (teljesen feltöltött akkumulátor esetén): kb. 3 óra
2. Húzza ki a hálózati adaptert a csatlakozóaljzataból, amikor az akkumulátor teljesen fel van töltve.

- Az akkumulátor kapacitásának megtartása érdekében az akkumulátort 2-3 havonta töltsse fel teljesen akkor is, ha a készüléket nem használja.
- Az akkumulátort +10 és +40 °C közötti hőmérsékleten töltsse.
- Az akkumulátor kapacitása szobahőmérsékleten tart a leghosszabb ideig. Minél alacsonyabb a környezeti hőmérséklet, annál rövidebb az üzemidő.

Fertőtlenítés

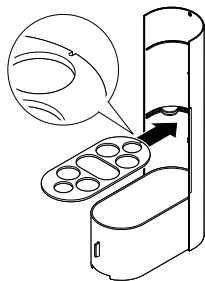


1. Húzza ki a fiókot a fénykamrából.



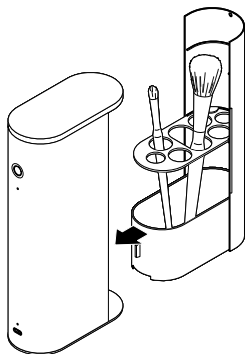
Kompakt tárgyak esetén:

2. Helyezze a fertőtleníendő tárgyat a tartóba, majd tolja vissza a fiókot a fénykamrába.



Ecsetek és egyéb hosszúkás tárgyak esetén:

2. Tegye a fiókba a tartót, majd ...



... helyezze bele a fertőtlenítendő tárgyakat.

Tolja a fiókot a fénykamrába.



3. Nyomja meg a be-/kikapcsoló gombot.

A működésjelző kontroll-lámpa zölden világít, a készülék belsejében bekapcsol az UV-C lámpa.

A készülék 10 percig dolgozik.

Ezután kikapcsol a zöld kontroll-lámpa, ezzel jelezve, hogy a besugárzásnak vége.

4. Húzza ki a fiókot a fénykamrából, és vegye ki belőle a fertőtlenített tárgyakat.

- ▷ A besugárzást hamarabb is leállíthatja - ekkor a készülék kikapcsolásához nyomja meg a be-/kikapcsoló gombot.
- ▷ Ha a készüléket besugárzás közben kinyitja, akkor a biztonsági kapcsoló automatikusan kikapcsolja az UV-C fényt.
Ha visszatolja a fiókot, amikor a kontroll-lámpa még ég, akkor a besugárzás folytatódik.

A készülék tisztítása és tárolása



VESZÉLY - életveszély áramütés következtében

- A készülék tisztítása előtt húzza ki a hálózati adaptert a csatlakozóaljzatból.
- Ne merítse a készüléket vízbe, és óvja csepegő és spriccelő víztől egyaránt.

FIGYELEM - anyagi károk

- A termék tisztításához ne használjon maró vegyszert, illetve agresszív vagy súroló hatású tisztítószert.

- ▷ Szükség esetén enyhén nedves ruhával törölje le a készüléket.
- ▷ A terméket olyan helyen tárolja, ahol gyermekek nem férnek hozzá.
- ▷ Tárolja száraz, pormentes helyen, óvja a napsugárzástól és szélsőséges hőmérsékletektől.

Hulladékkezelés

A termék, a csomagolás és a beszerelt akkumulátor értékes, újrahasznosítható anyagokból készültek. Az anyagok újrahasznosítása csökkenti a hulladék mennyiségét és kíméli a környezetet.

A **csomagolóanyagok** eltávolításakor ügyeljen a szelektív hulladékgyűjtésre. Papír, karton és könnyű csomagolóanyagok gyűjtéséhez használja a helyi gyűjtőhelyeket.



Ezzel a jellel ellátott **készülékek** nem kerülhetnek a háztartási hulladékba!

Önt törvény kötelezi arra, hogy régi, nem használatos készülékét a háztartási hulladéktól különválasztva, hulladékgyűjtőben helyezze el.

Az elektromos készülékek veszélyes anyagokat tartalmaznak, amelyek nem megfelelő tárolás és ártalmatlanítás esetén károsak lehetnek a környezetre és az egészségre. Régi készülékeket díjmentesen átvevő gyűjtőhelyekkel kapcsolatban az illetékes települési vagy városi hivataltól kaphat felvilágosítást.



Az elem és az akkumulátor nem háztartási hulladék!

Önt törvény kötelezi arra, hogy az elhasználdott elemeket és akkumulátorokat az illetékes települési, illetve városi hivatalok gyűjtőhelyein vagy a forgalmazó szakkereskedésekben adja le.

Figyelem! A készülék olyan akkumulátorral rendelkezik, amely biztonsági okokból szilárdan be van építve, és nem lehet a burkolat sérülése nélkül eltávolítani. A szakszerűtlen eltávolítás biztonsági kockázatot jelent. Ezért a készüléket és az akkumulátort érintetlen állapotban adja le a gyűjtőhelyen, ahol szakszerűen ártalmatlanítják az akkumulátort.

Műszaki adatok

Modell:	629 501
Akkumulátor:	Lítium-polimer
(nem cserélhető)	3,7 V DC 1200 mAh
(az UN 38.3 alapján tesztelve)	névleges energia: 4,44 Wh
Bemenet:	5 V <u> </u> 1 A
Kimenet:	6 V <u> </u> 0,17 A
	(A <u> </u> szimbólum egyenáramot jelent)
Töltési idő:	kb. 3 óra
Üzemidő:	kb. 3 óra (környezeti körülményektől függően)
Érintésvédelmi osztály:	III
Fényforrás:	UVC
Teljesítmény:	UVC 8 mW
Hullámhossz:	UVC 270-280 nm
Környezeti hőmérséklet:	+10 és +40 °C között

Made exclusively for:

Tchibo GmbH, Überseering 18,

22297 Hamburg, Germany

www.tchibo.hu



Cikkszám: 629 501
