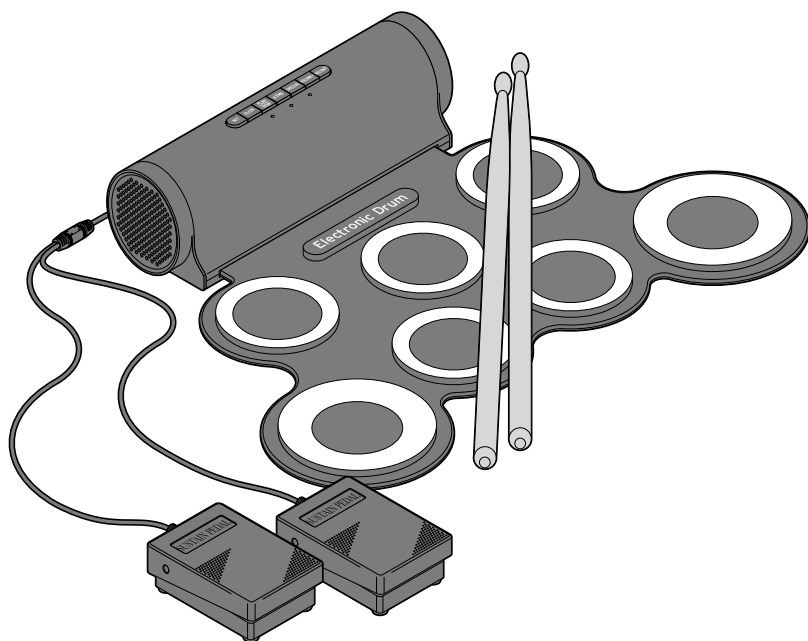


Tchibo

Elektromos dobkészlet



hu Használati útmutató és jótállási jegy

Tchibo GmbH D-22290 Hamburg · 134689AB5X6XIII · 2023-04

Kedves Vásárlónk!

Új elektromos dobja számos lehetőséget kínál akár otthon, akár útközben:

- 7 tányér: 1 pergődob, 3 tam, 1 beütő cin, 1 kísérő cin, 1 lábcin
- 2 lábpedál: 1 nagybőgő, 1 zárt lábcin
- hang kiválasztása 5 különböző opció közül
- 3 ritmus (4/4 - 3/4 - 6/8)
- 8 előre telepített demó dal
- dobverővel vagy ujjakkal is játszható
- audio kimenet fejhallgatóra, erősítőre vagy PC-re
- audio bemenet MP3 lejátszóról
- 2 beépített hangszóró a jó hangzásért
- letörölhető szilikon felület
- felgörgethető, így könnyen szállítható

Kívánjuk, hogy lelje örömét a termék használatában!

A Tchibo csapata



www.tchibo.hu/utmutatok

Tartalom

| | | | |
|----------|---|-----------|--|
| 3 | Megjegyzések az útmutatóhoz | 8 | Önálló dobolás |
| 3 | Biztonsági előírások | 8 | Hangzás kiválasztása |
| 4 | Műszaki adatok | 8 | Ritmus kiválasztása (metronóm funkció) |
| 5 | Termékrajz (tartozékok) | 8 | A lábcin és a pergődob helyzetének cseréje |
| 7 | Üzembe helyezés | 9 | Zene lejátszása |
| 7 | Kicsomagolás és elhelyezés | 9 | Külső lejátszókészülék csatlakoztatása |
| 7 | Csatlakoztatás az elektromos hálózathoz | 9 | Üzemzavar / Hibaelhárítás |
| 7 | Lábpedálok csatlakoztatása | 10 | Tisztítás és tárolás |
| 7 | Alapfunkciók | 10 | Hulladékkezelés |
| 7 | Készülék be-/kikapcsolása | 11 | Garanciális feltételek |
| 7 | Hangerőszabályzás | 12 | Szerviz és javítás |
| 8 | Demó zene hallgatása | 12 | Jótállási jegy |

Megjegyzések az útmutatóhoz

A termék biztonsági műszaki megoldásokkal rendelkezik. Ennek ellenére figyelmesen olvassa el a biztonsági előírásokat, és az esetleges sérülések és károk elkerülése érdekében, csak az útmutatóban leírt módon használja a terméket.

Őrizze meg az útmutatót, hogy szükség esetén később ismét át tudja olvasni.

Amennyiben megváltik a terméktől, az útmutatót is adja oda az új tulajdonosnak.

Az útmutatóban szereplő jelek:



Ez a jel sérülésveszélyre figyelmeztet.



Ez a jel az elektromos áram használatából adódó sérülésveszélyre figyelmeztet.

Figyelmeztető szavak ebben az útmutatóban:

A **VESZÉLY** szó közvetlenül fenyegető sérülés- vagy életveszélyre figyelmeztet.

A **VIGYÁZAT** szó esetleges súlyos sérülés- vagy életveszélyre figyelmeztet.

A **FIGYELEM** szó esetleges könnyebb sérülésekre figyelmeztet.

A **TUDNIVALÓ** szó esetleges anyagi károkra figyelmeztet.



A kiegészítő információkat így jelöljük.

Biztonsági előírások



Rendeltetés

A termék elektromos hangszerként szolgál dobolásra és MP3 lejátszókról való közvetlen lejátszáshoz.

A termék magánjellegű felhasználásra alkalmas, üzleti célokra nem használható.

A termék csak száraz, belső helyiségekben használható. A terméket csak mérsékelt éghajlati körülmények között használja.

Veszély gyermekek esetében


- A termék nem játékszer!
- A gyermekek nem ismerik fel az elektromos eszközök szakszerűtlen kezeléséből eredő veszélyeket. Ezért a gyermekeket tartsa távol a terméktől.
- Ne engedje, hogy a csomagolóanyag gyermekek kezébe kerüljön.
- Többek között fulladásveszély áll fenn!

Veszély elektromosság következtében

- Ne üzemeltesse a terméket a szabadban vagy magas páratartalmú helyiségekben. Ne használja a terméket nedves kézzel.
- Ne merítse a terméket és a hálózati adaptert vízbe vagy egyéb folyadékba, mivel ellenkező esetben áramütés veszélye áll fenn. Óvja csepegő és spriccelő víztől is.
- A készüléket csak az előírásoknak megfelelően felszerelt csatlakozójathoz csatlakoztassa, amelynek hálózati feszültsége megegyezik a hálózati adapter műszaki adataival.
- Húzza ki a hálózati adaptert a csatlakozójatból ahhoz, hogy teljesen leválassza a terméket az áramellátásról.
A csatlakozójatnak könnyen elérhetőnek kell lennie, hogy szükség esetén gyorsan ki tudja húzni a hálózati adaptert a csatlakozójatból.
- Ne használja a terméket, ha sérülést látható rajta vagy leesett.
- Ne állítson a készülékre vagy annak közvetlen közelébe folyadékkal teli edényeket (pl. vázát vagy kávéscsészét).

- Ne helyezzen nyílt lángforrást, pl. égő gyertyát, a termékre vagy annak közelébe.
- Ne dugjon semmilyen tárgyat a készülék nyílásaiba. Feszültségvezető részekkel érintkezhet.
- Semmilyen változtatást ne hajtson végre a terméken. A szükséges javításokat bízza szakszervizre vagy forduljon az ügyfélszolgálathoz.
- Ne használja a terméket, ha magán a készüléken, a hálózati adapteren vagy a csatlakozókábelén sérülés látható, vagy ha a készülék leesett. A csatlakozókábel nem lehet megjavítani. Ha a kábel megsérült, forduljon az ügyfélszolgálathoz, vagy ártalmatlanítsa a hálózati adaptert.

VIGYÁZAT - halláskárosodás

-  Fülhallgató használata esetén: Halláskárosodáshoz vezethet, ha a fülhallgatót nagy hangerőre állítva használja. Mielőtt felhelyezi a fülhallgatót, állítsa halkra a hangerőt! Hallása károsodhat, ha túl sokáig vagy túl hirtelen magas hangerőnek van kitéve.

Anyagi károk

- Csak a mellékelt hálózati adaptert használja. Ne használjon hibás hálózati adaptert, és ne

próbálja megjavítani azt. Ne használja a hálózati adaptert más eszközökhöz.

- Óvja a terméket ütődéstől, leeséstől, portól, nedvességtől, közvetlen napugárzástól és szélsőséges hőmérsékletektől.
- Ne tegyen semmit a termékre - sem feltekert sem kihajtott állapotban.
- Óvja a terméket éles és hegyes tárgyaktól.
- Ne tekerje fel túl erősen a terméket. Ellenkező esetben sérülhet az elektronika. Ne húzza vagy csavarja meg a terméket.
- Ne használja a terméket egyenetlen felületen.
- Tartsa távol a terméket az erős elektromágneses sugárzástól, mert ez tönkretelheti a termék működését.
- Új hardver csatlakoztatása közben szélsőséges esetben előfordulhat rendszerösszeomlás vagy adatvesztés a számítógépén. Ezért a telepítés előtt zárjon be minden futó programot és megnyitott fájlt.
- A termék tisztításához ne használjon maró vegyszert, illetve agresszív vagy súroló hatású tisztítószert.

Műszaki adatok

Modell: 668 359




Hálózati adapter:

Modell: HX06B-0501000-CG


Gyártó: DONGGUAN SHIJIE HUAXU ELECTRONIC FACTORY No.200 Technology East Road Shijie Town 523290 Dongguan City, Guangdong, P.R.China

Handelsregisternr. 914419007946843518

Bemenet: 100-240 V ~ 50/60 Hz 0,2 A max.

Kimenet: 5,0 V  1,0 A 5,0 W  

(a ~ szimbólum váltakozó áramot jelent)

(a  szimbólum egyenáramot jelent)

Átlagos hatékonyság

aktív üzemmódban: 74,71

Teljesítményfelvétel nulla terhelésnél: 0,08

W

Védelmi osztály: II 

(A II. védelmi osztály szimbólum  a kettős vagy megerősített szigeteléssel történő védelmet jelenti.)

Teljesítmény: 5 W

Hangszóró: 2 x 3 W

Aljzatok: audio bemenet 3,5 mm-es jack
audio kimenet 3,5 mm-es jack

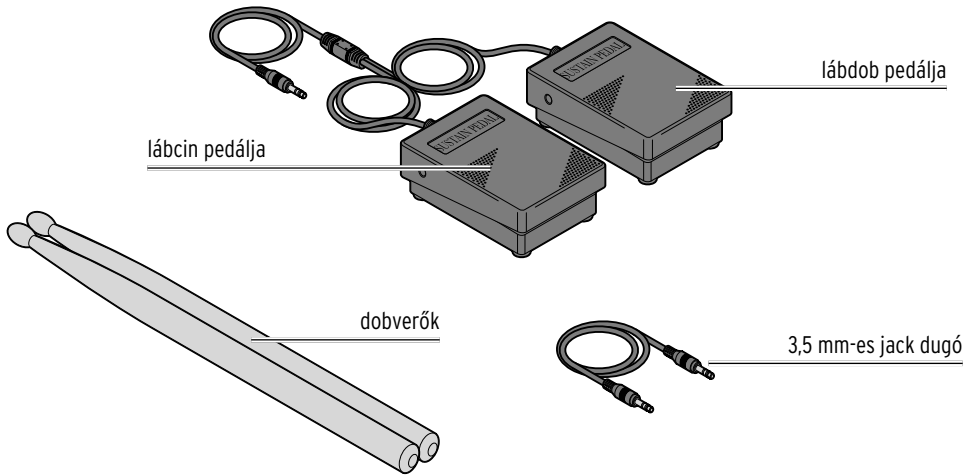
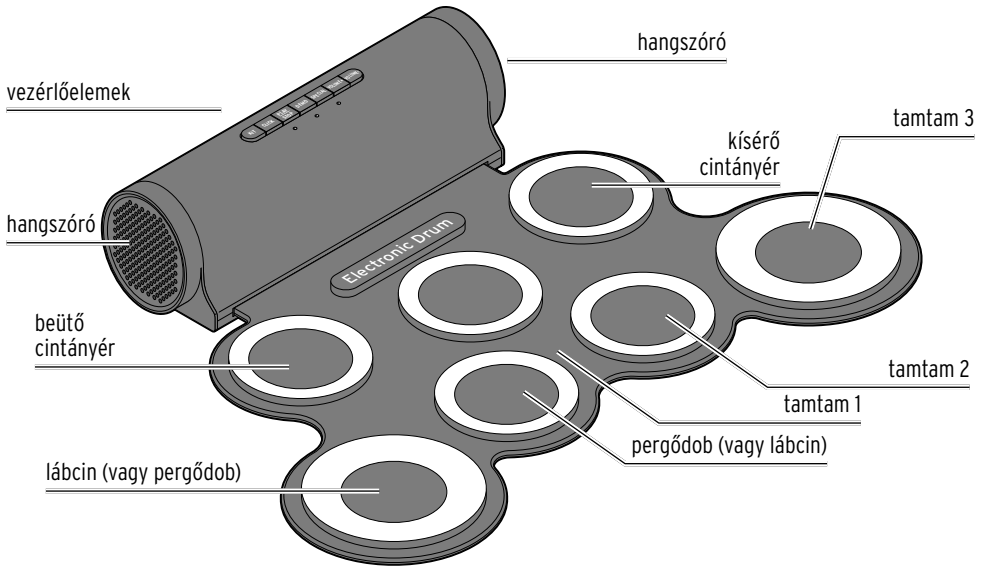
Környezeti hőmérséklet: +10 és +40 °C között

Made exclusively for:

Tchibo GmbH, Überseering 18,
22297 Hamburg, Germany
www.tchibo.hu




Termékrajz (tartozékok)



USB-hálózati adapter

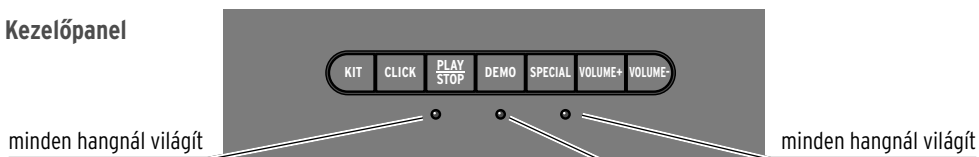


USB-kábel



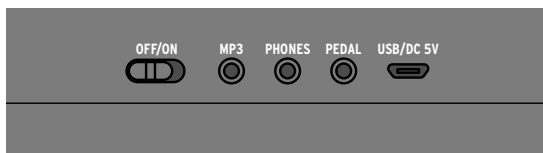
Vezérlőelemek

Kezelőpanel



| | | |
|------------------|--|-----------------------------|
| KIT | hangzás kiválasztása | működésjelző kontroll-lámpa |
| CLICK | metronóm funkció / ritmus kiválasztása | |
| PLAY/STOP | demo/metronóm indítása és leállítása | |
| DEMO | demo-dal választása és lejátszása | |
| SPECIAL | a lábcin és a pergődob helyzetének cseréje | |
| VOLUME+ | hangerő növelése | |
| VOLUME- | hangerő csökkentése | |

Kezelőpanel



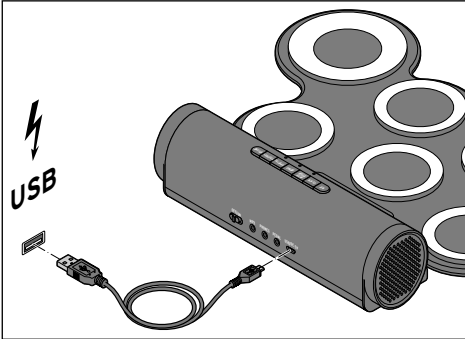
| | |
|-----------------|--|
| OFF/ON | ki-/bekapcsolás |
| MP3 | MP3-lejátszó csatlakoztatása |
| PHONES | fejhallgató vagy külső hangszóró csatlakoztatása |
| PEDAL | lábpedálok csatlakoztatása |
| USB/DC5V | elektromos hálózati csatlakozás USB-kábellel |

Üzembe helyezés

Kicsomagolás és elhelyezés


1. Vegye ki a terméket a csomagolásból, és távolítsa el az összes csomagolóanyagot.
2. Tekerje ki teljesen a dobot, és helyezze egy tiszta, sima és egyenletes felületre.

Csatlakoztatás az elektromos hálózathoz



1. Csatlakoztassa az USB-kábel mikro-USB dugóját a készülék **USB/DC5V** aljzatához és az USB-A dugót az USB-hálózati adapterhez.
2. Dugja be a hálózati adaptert egy csatlakozóaljzatba.

Lábpedálok csatlakoztatása

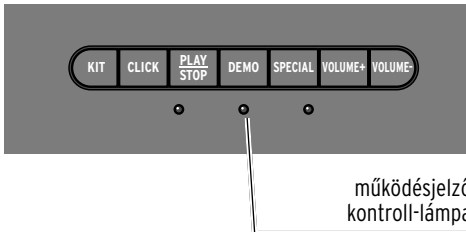


- ▷ Csatlakoztassa a két lábpedált a kettős **PEDAL** aljzathoz.

Alapfunkciók

Készülék be-/kikapcsolása

- ▷ A dob bekapcsolásához tolja a készülék hátoldalán található **OFF/ON** be-/kikapcsoló gombot az **ON**-ra.



A **DEMO** gomb alatt található működésjelző kontroll-lámpa világít.

- ▷ A dob kikapcsolásához tolja a készülék hátoldalán található **OFF/ON** be-/kikapcsoló gombot az **OFF**-ra.

Hangerőszabályzás

A hangerő 10 fokozatban szabályozható. Minden gombnyomásnál egy hangjelzés hallható az aktuális hangerőn.

- ▷ A hangerő növeléséhez nyomja meg a **VOLUME+** gombot.
- ▷ A hangerő csökkentéséhez nyomja meg a **VOLUME-** gombot.

Demó zene hallgatása

A demó funkcióval 8 különböző zeneszám játszható le:

Hardrock > Funk > Latin > Dancefloor > Samba > Cha-Cha-Cha > Swing (lábcin) > Upbeat.

- ▷ A demó zeneszámok egymás utáni végtelenített lejátszásához nyomja meg újra a **DEMO** gombot.
- ▷ A demó zeneszámok lejátszásának megállításához nyomja meg a **PLAY/STOP** gombot.

▷ Az utoljára lejátszott demó zeneszám ismételt elindításához nyomja meg a **PLAY/STOP** gombot.

▷ A következő demó zeneszám elindításához nyomja meg a **DEMO** gombot.



A következőkben leírt különféle hangbeállítások nincsenek hatással a demó zeneszámokra.

Önálló dobolás

- ▷ Doboljon a dobverőkkel vagy az ujjával úgy, mint ahogyan egy rendes dob.
- ▷ Az egyik lábpedál a lábcin hangzásáért felelős: Ha a lábát a pedálra helyezi, akkor a lábcinnek egy zárt hangot kölcsönözhet. Ha leveszi róla a lábát, a lábcin hangja nyitottá válik.
- ▷ A másik lábpedál lábdobként szolgál.

Hangzás kiválasztása

5 különböző hangzás közül választhat:

Pop > Rock > Latin > Elektro > Percussion.

- ▷ A különböző hangzások egymás utáni végtelenített lejátszásához nyomja meg többször a **KIT** gombot.

Minden gombnyomásnál hangjelzés hallható.

Ritmus kiválasztása (metronóm funkció)

3 különböző ritmus közül választhat:

3/4 > 4/4 > 6/8.

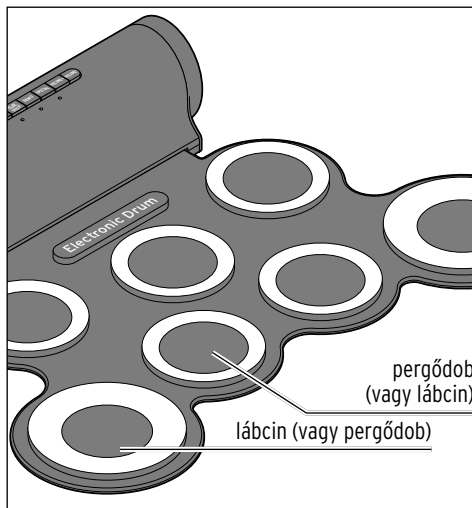
- ▷ A különböző ritmusok egymás utáni végtelenített lejátszásához nyomja meg többször a **CLICK** gombot.

A dobkészlet, mint egy metronóm, előre beállítja a ritmust, amellyel együtt játszhat.

- ▷ A metronóm funkció leállításához nyomja meg ismét a **PLAY/STOP** gombot.

A lábcin és a pergődob helyzetének cseréje

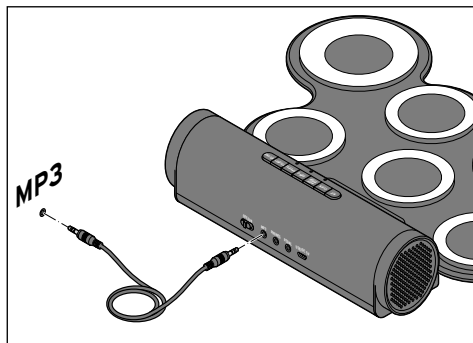
- ▷ Ahhoz, hogy a dobok esetleg jobban megfeleljenek a szokásainak, kicserélheti a pergődob és a lábcin tányérjait. Ehhez nyomja meg a **SPECIAL** gombot.



Zene lejátszása

Felvett dalok (MP3) kíséretként való lejátszásához csatlakoztathat a dobozhoz egy lejátszót (okostelefon, táblagép, MP3-lejátszó).

- ▷ Csatlakoztassa a mellékelt audiókábelt a lejátszó fejhallgató-kimenetéhez és a doboz **MP3** csatlakozóaljzatához.



- ▷ A lejátszást és a lejátszó hangerejét magán a csatlakoztatott készüléken vezérelheti.

Külső lejátszókészülék csatlakoztatása

- ▷ Csatlakoztasson egy külső lejátszókészüléket - pl. hangszórót, fejhallgatót vagy erősítőt - egy 3,5 mm-es, jack dugós, megfelelő audio-kábellel a **PHONES** aljzathoz.



A belső hangszóró automatikusan kikapcsol, amint kábel található a **PHONES** aljzatban.

Üzemzavar / Hibaelhárítás

Ha a készülék zümmög vagy más zajt ad ki ...

- A készülék környezetében található elektro mágneses sugárzások működési zavarokat okozhatnak. Távolítsa el a készüléket az elektromágneses sugárzás hatóköréből.
- A készüléket mindig sima, egyenes felületen használja. Simán fel kell feküdnie a felületre.
- Kerülje az olyan helyeket, ahol a hőmérséklet/páratartalom nagyon ingadozik.

- ▷ Végezze el a **reset** műveletet: Kapcsolja ki a készüléket, és húzza ki néhány másodpercre az USB-kábelt. Hárítsa el az üzemzavart. Ezután kapcsolja be újra a készüléket, és próbálja meg újra, hogy működik-e a kívánt funkciót.

Tisztítás és tárolás



VIGYÁZAT - életveszély áramütés következtében

- A készülék tisztítása előtt húzza ki a hálózati adaptert a csatlakozójatból.
- A készüléket nem szabad nedvességnek kitenni. Óvja csepegő és spriccelő víztől egyaránt.

TUDNIVALÓ - anyagi károk

- A termék tisztításához ne használjon maró vegyszert, illetve agresszív vagy súroló hatású tisztítószert.

- ▷ A kezelőelemet egy száraz, puha ruhával törölje le.
- ▷ Amennyiben szükséges, törölje át a tányérokot egy nedves kendővel. Erős szennyeződés esetén egy kevés kímélő mosogatószer is használható. Ezután gondosan törölje le a mosogatószer, és alaposan szárítsa meg a tányérokot.
- ▷ A dobot lazán feltekerve tárolja, portól, nedvességtől, szélsőséges hőmérsékletektől és közvetlen napfénytől védett helyen.
- ▷ Óvja a terméket éles és hegyes tárgyaktól.
- ▷ Ne helyezzen semmit a termékre - sem feltekert sem kihajtott állapotban.

Hulladékkezelés

A termék és a csomagolás értékes, újrahasznosítható anyagokból készültek. Az anyagok újrahasznosítása csökkenti a hulladék mennyiségét és kíméli a környezetet.



Ezzel a jellel ellátott **készülékek** nem kerülhetnek a háztartási hulladékba! Önt törvény kötelezi arra, hogy régi, nem használatos készülékét a háztartási hulladéktól különválasztva ártalmatlanítsa.

Az elektromos készülékek veszélyes anyagokat tartalmaznak, amelyek nem megfelelő tárolás és ártalmatlanítás esetén károsíthatják a környezetet és az egészséget. Régi készülékeket díjmentesen átvevő gyűjtőhelyekkel kapcsolatban az illetékes települési vagy városi hivataltól kaphat felvilágosítást.

Garanciális feltételek

A Tchibo Budapest Kft. (továbbiakban: Forgalmazó) garanciát vállal a termék kifogástalan minőségéért.

Jótállási feltételek:

A Forgalmazó - az egyes tartós fogyasztási cikkekre vonatkozó kötelező jótállásról szóló 151/2003 (IX. 22.) Kormányrendelet alapján - fogyasztói szerződés keretében általa értékesített, jelen jótállási jegyen feltüntetett, új tartós fogyasztási cikkre **3 éves időtartamra kötelező jótállást vállal**. A kötelező jótállás 3 éves időtartama a fogyasztási cikk fogyasztó részére történő átadásával, vagy ha az üzembe helyezést a Forgalmazó, illetve megbízottja végzi, az üzembe helyezése napjával kezdődik. A kötelező jótállás Magyarország közigazgatási területén érvényes.

A jótállási igény **a jótállási jeggyel** érvényesíthető (151/2003. (IX.22.) Kormányrendelet 4. §. (1)). A jótállási jogokat a fogyasztási cikk tulajdonosa érvényesítheti, feltéve, hogy fogyasztónak minősül. (A 2013. évi V. tv. (Ptk.) 8:1. § 3. pontja értelmében fogyasztó: a szakmája, önálló foglalkozása vagy üzleti tevékenysége körén kívül eljáró természetes személy.) A 19/2014. (IV.29.) NGM rendelet 3. §-a értelmében, szavatossági igénye érvényesítésekor a szerződés megkötését a fogyasztónak kell bizonyítania. A szerződés megkötését bizonyítottnak kell tekinteni, ha **az ellenérték megfizetését igazoló bizonylatot** - az általános forgalmi adóról szóló törvény alapján kibocsátott számlát vagy nyugtát - a fogyasztó bemutatja. A Forgalmazó kéri a Tisztelt Vásárlókat, hogy a jótállási igények zökkenőmentes érvényesítése érdekében az ellenérték megfizetését igazoló bizonylatot feltétlenül őrizzék meg!

A Forgalmazó kéri továbbá a Vásárlókat, hogy a készülék használatba vétele előtt figyelmesen olvassák végig a használati (kezelési) útmutatót.

A Fogyasztó jótálláson és szavatosságon alapuló jogai: a Polgári Törvénykönyvről szóló 2013. évi V. tv.; az egyes tartós fogyasztási cikkekre vonatkozó kötelező jótállásról szóló 151/2003. (IX. 22.) Kormányrendelet; valamint a fogyasztó és vállalkozás közötti szerződés

keretében eladott dolgokra vonatkozó szavatossági és jótállási igények intézésének eljárási szabályairól szóló 19/2014. (IV. 29.) NGM rendelet szabályozza. A jelen jótállási jegybe foglalt kötelező jótállás a Fogyasztók törvényből eredő szavatossági és egyéb jogait nem érinti.

A Ptk. 6:159. §-a alapján a jogosult kijavítást vagy kicserélést igényelhet, kivéve, ha a választott kellékszavatossági jog teljesítése lehetetlen, vagy ha az a kötelezettnek - másik kellékszavatossági igény teljesítésével összehasonlítva - aránytalan többletköltséget eredményezne, figyelembe véve a szolgáltatás hibátlan állapotban képviselt értékét, a szerződésszegés súlyát és a kellékszavatossági jog teljesítésével a jogosultnak okozott érdeksérelmet; vagy az ellenszolgáltatás arányos leszállítását igényelheti, a hibát a kötelezett költségére maga kijavíthatja vagy mással kijavíttathatja, vagy a szerződéstől elállhat, ha a kötelezett a kijavítást vagy a kicserélést nem vállalta, e kötelezettségének - a dolog tulajdonságaira és a jogosult által elvárható rendeltetésére figyelemmel megfelelő határidőn belül, a jogosult érdekeit kímélve - nem tud eleget tenni, vagy ha a jogosultnak a kijavításhoz vagy kicseréléshez fűződő érdeke megszűnt. Jelentéktelen hiba miatt elállásnak nincs helye.

A 151/2003 (IX.22.) Kormányrendelet 7. §-a szerint, ha a fogyasztó a fogyasztási cikk meghibásodása miatt a vásárlástól (üzembe helyezéstől) számított három munkanapon belül érvényesít csereigényt, a vállalkozás nem hivatkozhat a Polgári Törvénykönyvről szóló 2013. évi V. törvény 6:159. § (2) bekezdés a) pontja értelmében aránytalan többletköltségre, hanem köteles a fogyasztási cikket kicserélni, feltéve, hogy a meghibásodás a rendeltetészerű használatot akadályozza. A fogyasztónak a jótálláson alapuló igénye érvényesítésével kapcsolatos nyilatkozatát a forgalmazóhoz kell intéznie.

A nem rendeltetészerű használat elkerülése érdekében a termékhez használati (kezelési) útmutatót mellékelünk. Kérjük, hogy az abban foglaltakat, saját


érdekében tartsa be, mert a használati útmutatótól eltérő használat, kezelés folytán bekövetkezett hiba esetén a készülékért jótállást nem vállalunk. Nem vonatkozik a jótállás a kopásnak kitett részekre, a vízkő okozta károokra és a felhasználásra kerülő anyagokra sem.

A kötelező jótállás megszűnését eredményezi a szakszerűtlen szerelés és üzembe helyezés, a jótállási időn belül történő illetéktelen beavatkozás.

A jelen jótállás nem korlátozza a törvényben előírt szavatossági jogokat.

Szerviz és javítás

Ha a várakozással ellentétben mégis valamilyen meghibásodás lépne fel, akkor kérjük, hogy először forduljon ügyfélszolgálatunkhoz. Kollégáink örömmel állnak rendelkezésére, és megbeszéljük Önrel a további lépéseket.

 **Ha a terméket be kell küldeni javításra,** akkor kérjük, adja meg a következő adatokat:

- a **címét,**
- egy **telefonszámot** (napközben) és/vagy egy **e-mail címet,**
- a **vásárlás dátumát** és
- egy lehetőleg **pontos hibaleírást.**

A termékkel együtt küldje el a **vásárlást igazoló bizonylat és a jótállási jegy másolatát.** Gondosan csomagolja be a terméket, nehogy a szállítás során megsérüljön, és az ügyfélszolgálatunkkal megszérsült módon, a terméket el fogják hozni Öntől. Csak így biztosíthatjuk a gyors javítást és visszaküldést.

A készüléket személyesen is leadhatja bármely Tchibo üzletben.

Jótálláson kívül eső eljárás esetén kérjük, tudassa velünk, hogy:

- szeretne-e árajánlatot a javítás költségéről, vagy
- javítás nélkül küldjük-e vissza a terméket (a csomagküldés díja Önt terheli), vagy
- ártalmatlanítsuk-e a terméket (díjmentesen).

Ha kérdése lenne a termékkel vagy a szerviz lebonyolításával kapcsolatban, akkor forduljon bizalommal ügyfélszolgálatunkhoz. Kérjük tartsa készenlétben a termék cikkszámát.

Ügyfélszolgálat

 **06-80-021-375**
(ingyenesen hívható)

Hétfő - péntek: 8:00 - 20:00 Szombat: 8:00 - 16:00
E-mail: ugyfelszolgalat@tchibo.hu

Jótállási jegy

Kérjük, a jótállási jegyet nyomtatott betűkkel töltse ki!

Termék megnevezése

Jótállás kezdete

Gyártó:

Tchibo GmbH
Überseering 18
22297 Hamburg
NÉMETORSZÁG

Importőr:

Tchibo GmbH
Überseering 18
22297 Hamburg
NÉMETORSZÁG

Forgalmazó:

Tchibo Budapest Kft.
2040 Budaörs
Neumann János u. 1.
MAGYARORSZÁG

Cikkszám: 668 359
