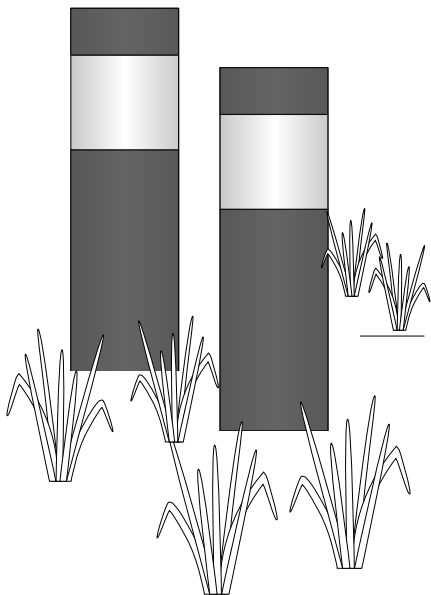


Tchibo

2 napelemes lámpa



hu Használati útmutató és jótállási jegy

Tchibo GmbH D-22290 Hamburg · 128838CEX12XIII · 2022-09

Biztonsági előírások

Figyelmesen olvassa el a biztonsági előírásokat, és az esetleges sérülések és károk elkerülése érdekében csak az útmutatóban leírt módon használja a terméket. Őrizze meg az útmutatót, hogy szükség esetén később ismét át tudja olvasni. Amennyiben megválna a terméktől, az útmutatót is adja oda az új tulajdonosnak.

Rendeltetés

A termék állandó kültéri használatra alkalmas. A termék magánjellegű felhasználásra lett kialakítva, üzleti célokra nem használható.

Veszély gyermekek esetében

- Az akkumulátorok lenyelése életveszélyes lehet. Egy akkumulátor lenyelése 2 órán belül súlyos, belső marási sérüléseket okozhat, és akár halálos kimenetelű lehet. Ezért mind az új, mind a használt akkumulátorokat, valamint a terméket olyan helyen tárolja, ahol kisgyermekek nem férhetnek hozzá. Egy akkumulátor lenyelésének, vagy más módon szervezetbe kerülésének gyanúja esetén azonnal forduljon orvoshoz.
- Ne engedje, hogy a csomagolóanyag gyermekek kezébe kerüljön. Többek között fulladásveszély áll fenn!
- A földre szűrhető karókat gyermekektől tartsa távol.

Sérülésveszély

- Ne használja a napelemes lámpákat hagyományos, nem újratölthető elemekkel. Robbanásveszély áll fenn!
- Az akkumulátorokat szétszedni, tűzbe dobni vagy rövidre zárni tilos.
- Ha egy akkumulátorból kifolyna a sav, kerülje, hogy az bőrrel, szemmel vagy nyálkahártyával érintkezzen. Adott esetben az érintett testfelületet azonnal mossa le tiszta vízzel, és forduljon orvoshoz.

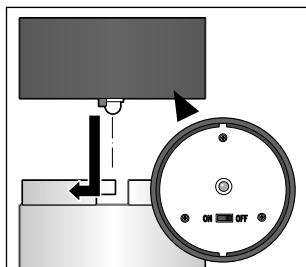
Anyagi károk

- Ne használja a napelemes lámpát, ha az adott lámpán sérülés látható.
- A beépített világító dióda cseréje különösen hosszú élettartama miatt nem szükséges. Nem lehet és nem szabad kicserélni.
A világító dióda szilárdan be van építve a lámpába.
- Vegye ki az akkumulátort az adott napelemes lámpából, ha az elhasznált, vagy ha hosszabb ideig nem használja a terméket. Így elkerülhetők a kifolyt sav okozta esetleges károk.
- Semmilyen változtatást ne végezzen a terméken, az esetleges javításokat bízza szakszervizre.
- A napelemes modulra ne ragasszon semmit, ne takarja le és ne fesse be.
- A tisztításhoz ne használjon maró vegyszert, illetve agresszív vagy súroló hatású tisztítószeret.
- A termék kültéri használatra alkalmas és megfelel az IP44 védelmi osztálynak, amely azt jelenti, hogy a termék minden oldalról védett a fröccsenő víz, pl. eső ellen. Ennek ellenére óvja a terméket erős esőzéstől és folyó víztől. Úgy állítsa fel a napelemes lámpákat, hogy ne legyenek közvetlenül kitéve erős esőzésnek, és eső esetén ne álljanak a vízben.
- A termék kültéren kb. -10 °C-ig használható. Ennél hidegebb hőmérsékletek esetén beltéren tárolja, különben megrongálódik.
- A termék erős szélnek, viharoknak stb. nem képes ellenállni! Időben vigye be a terméket, vagy tárolja védett helyen, ha erős szél vagy vihar közeleg.

Használat

Napelemes lámpa üzembe helyezése

Az akkumulátor a kiszállításkor már be van helyezve a lámpába.



1. Forgassa el a napelemes modult az óramutató járásával ellentétes irányba, és felfelé emelje le.
2. Tolja a be-/kikapcsoló gombot az **ON**-ra. Ez az alapbeállítás, amelyben a napelemes lámpa teljesen automatikusan működik:

- Amint elkezd sötétedni, a lámpa bekapcsol.
 - Amint elkezd világosodni, a lámpa kikapcsol.
3. Helyezze vissza megfelelően a napelemes modult, majd csavarja vissza ütközésig, az óramutató járásával megegyező irányba.
▷ Szükség esetén a napelemes lámpák kikapcsolásához tolja a be-/kikapcsoló gombot az **OFF**-ra. Elegendő fény mellett az akkumulátor továbbra is töltődik.

Földbe szúrható karó rögzítése



- ▷ Az ábrázolt módon dugja be a karót a napelemes lámpába.

Hely kiválasztása

Mindegyik napelemes lámpa áramforrástól függetlenül működik. Mivel a lámpáknak szükségük van napenergiára, vegye figyelembe a következő pontokat:

- ▷ Olyan helyen szűrje a földbe a napelemes lámpákat, ahol a napelemes modulnt napközben a lehető legtovább éri közvetlen napsugárzás.
- ▷ Kerülje az olyan helyeket, amelyek teljesen vagy nagyrészt árnyékban helyezkednek el (fák, tetőgerinc stb.). Ne helyezze a napelemes lámpákat az épület északi oldalára, mert ott napközben nincs elegendő napfény.
- ▷ Éjjel ne világítson folyamatosan egy másik fényforrás a napelemes lámpára, mint pl. a kocsibeállót megvilágító erős spotlámpa vagy ehhez hasonló. Gondoljon arra, hogy sok fényforrás létezik, amely csak az éjszaka közepén, idő- vagy mozgásérzékelő beállítással kapcsol be.

Akkumulátorok feltöltése

- Az akkumulátor csak akkor tud feltöltődni, ha a termék a napelemes modullal felfelé, napos helyen található.
- Az időjárástól és a napsugárzás erősségétől függően akár néhány órába is telhet, mire a napelemes modul teljesen feltölti az akkumulátorokat.
- Télen vagy több egymást követő, borús nap esetén előfordulhat, hogy az akkumulátorok nem tudnak megfelelően feltöltődni. Ekkor vegye le a napelemes modult, és a lámpa kikapcsolásához tolja a be-/kikapcsoló gombot néhány napra az **OFF**-ra. Végül helyezze vissza a napelemes modult a lámpára. Az akkumulátor akkor is töltődik, amikor a LED-ek ki vannak kapcsolva.

Üzemzavar / Hibaelhárítás

A LED nem világít.

- Túl világos van a környezetében? Ellenőrizze, hogy más fényforrások fénye (pl. utcai világítás vagy időbeállítóval, illetve mozgásérzékelővel ellátott kültéri lámpa) nem világítja-e meg a terméket. Szükség esetén helyezze máshová.
- Teljesen fel van töltve az akkumulátor? Lásd a „Használat” fejezetet.

Meghibásodott a LED.

- A LED-et nem lehet kicserélni.

A termék csak halványan világít.

- Az akkumulátor nincs teljesen feltöltve vagy elhasználódott. Néhány napra kapcsolja ki a lámpát, hogy az akkumulátor teljesen feltöltődjön. Szükség esetén cserélje ki az akkumulátort.

A teljesítmény ingadozik az évszakok függvényében.

- Ez az időjárástól függ és nem hiba. Nyáron a legideálisabbak az időjárási feltételek, télen pedig a legkedvezőtlenebbek.



Tisztítás

TUDNIVALÓ - anyagi károk

A tisztításhoz ne használjon maró vegyszert, illetve agresszív vagy súroló hatású tisztítószeret.

- ▷ A terméket egy puha, enyhén nedves kendővel tisztítsa meg.

Műszaki adatok

Modell:	655 556	
Energiaellátás		
napelemes modul:	2 V, 0,2 W	
akkumulátor:	1 db HR6(AA) típusú Ni-MH 1,2 V / 1000 mAh	
Védelmi osztály:	III 	
Fröccsenő víz elleni védelem:	IP44	
Izzó:	LED	
Környezeti hőmérséklet:	-10 °C és +40 °C között	
Made exclusively for:	Tchibo GmbH, Überseering 18, 22297 Hamburg, Germany, www.tchibo.hu	

Fenntartjuk magunknak a jogot, hogy a termékfejlesztés során műszaki és optikai változtatásokat hajtsunk végre az árucikken.

Hulladékkezelés



Ezzel a jellel ellátott **készülékek** nem kerülhetnek a háztartási hulladékba!

Önt törvény kötelezi arra, hogy régi, nem használatos készülékét a háztartási hulladéktól különválasztva ártalmatlanítsa. Az elektromos készülékek veszélyes anyagokat tartalmaznak, amelyek nem megfelelő tárolás és ártalmatlanítás esetén károsíthatják a környezetet és az egészséget. Régi készülékeket díjmentesen átvevő gyűjtőhelyekkel kapcsolatban az illetékes települési vagy városi hivataltól kaphat felvilágosítást. Az elhasználdott elemeket és akkumulátorokat az illetékes települési, illetve városi hivatalok gyűjtőhelyein vagy a forgalmazó szakkereskedésekben kell leadni.

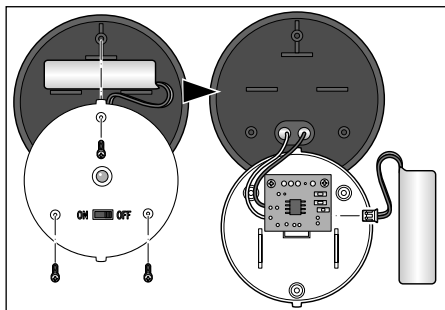
Akkumulátor kiszérése



VIGYÁZAT - sérülésveszély

Ne használja a terméket hagyományos, nem újratölthető elemekkel.
Robbanásveszély!

1. Vegye le a napelemes modult, és a lámpa kikapcsolásához tolja az alul található be-/kikapcsoló gombot az **OFF**-ra.
2. Csavarozza ki az akkumulátor-tartó fedelén található három csavart egy csillagszavarrhúzóval.



3. Az elektronika burkolata kábelekkel csatlakozik az akkumulátor-tartó fedéléhez. Ezért a fedelet óvatosan emelje le, nehogy elszakítsa a kábeleket.
4. Húzza ki az akkumulátor dugóját a nyomtatott áramköri lapból.

5. Vegye ki a régi akkumulátort és a törvényi rendelkezéseknek megfelelően ártalmatlanítsa.

Garanciális feltételek

A Tchibo Budapest Kft. (továbbiakban: Forgalmazó) garanciát vállal a termék kifogástalan minőségéért.

Jótállási feltételek:

A Forgalmazó - az egyes tartós fogyasztási cikkekre vonatkozó kötelező jótállásról szóló 151/2003 (IX. 22.) Kormányrendelet alapján - fogyasztói szerződés keretében általa értékesített, jelen jótállási jegyen feltüntetett, új tartós fogyasztási cikkre **3 éves időtartamra kötelező jótállást vállal**. A kötelező jótállás 3 éves időtartama a fogyasztási cikk fogyasztó részére történő átadásával, vagy ha az üzembe helyezést a Forgalmazó, illetve megbízottja végzi, az üzembe helyezése napjával kezdődik. A kötelező jótállás Magyarország közigazgatási területén érvényes.

A jótállási igény **a jótállási jeggyel** érvényesíthető (151/2003. (IX.22.) Kormányrendelet 4. §. (1)). A jótállási jogokat a fogyasztási cikk tulajdonosa érvényesítheti, feltéve, hogy fogyasztónak minősül. (A 2013. évi V. tv. (Ptk.) 8:1. § 3. pontja értelmében fogyasztó: a szakmája, önálló foglalkozása vagy üzleti tevékenysége körén kívül eljáró természetes személy.) A 19/2014. (IV.29.) NGM rendelet 3. §-a értelmében, szavatossági igénye érvényesítésekor a szerződés megkötését a fogyasztónak kell bizonyítania. A szerződés megkötését bizonyítottnak kell tekinteni, ha **az ellenérték megfizetését igazoló bizonylatot** - az általános forgalmi adóról szóló törvény alapján kibocsátott számlát vagy nyugtát - a fogyasztó bemutatja. A Forgalmazó kéri a Tisztelt Vásárlókat, hogy a jótállási igények zökkenőmentes érvényesítése érdekében az ellenérték megfizetését igazoló bizonylatot feltétlenül őrizzék meg!

A Forgalmazó kéri továbbá a Vásárlókat, hogy a készülék használatba vétele előtt figyelmesen olvassák végig a használati (kezelési) útmutatót.

A Fogyasztó jótálláson és szavatosságon alapuló jogai: a Polgári Törvénykönyvről szóló 2013. évi V. tv.; az egyes tartós fogyasztási cikkekre vonatkozó kötelező jótállásról szóló 151/2003. (IX. 22.) Kormányrendelet; valamint a fogyasztó és vállalkozás közötti szerződés keretében eladott dolgokra vonatkozó szavatossági és jótállási igények intézésének eljárási szabályairól szóló 19/2014. (IV. 29.) NGM rendelet szabályozza. A jelen jótállási jegybe foglalt kötelező jótállás a Fogyasztók törvényből eredő szavatossági és egyéb jogait nem érinti.

A Ptk. 6:159. §-a alapján a jogosult kijavítást vagy kicserélést igényelhet, kivéve, ha a vászolt kellékszavatossági jog teljesítése lehetetlen, vagy ha az a kötelezettnek - másik kellékszavatossági igény teljesítésével összehasonlítva - aránytalan többletköltséget eredményezne, figyelembe véve a szolgáltatás hibátlan állapotban képviselt értékét, a szerződésszegés súlyát és a kellékszavatossági jog teljesítésével a jogosultnak okozott érdeksérelmet; vagy az ellenszolgáltatás arányos leszállítását igényelheti, a hibát a kötelezett költségére maga kijavíthatja vagy mással kijavíttathatja, vagy a szerződéstől elállhat, ha a kötelezett a kijavítást vagy a kicserélést nem vállalta, e kötelezettségének - a dolog tulajdonságaira és a jogosult által elvárható rendeltetésére figyelemmel megfelelő határidőn belül, a jogosult érdekeit kímélve - nem tud eleget tenni, vagy ha a jogosultnak a kijavításhoz vagy kicseréléshez fűződő érdeke megszűnt. Jelentéktelen hiba miatt elállásnak nincs helye.

A 151/2003 (IX.22.) Kormányrendelet 7. §-a szerint, ha a fogyasztó a fogyasztási cikk meghibásodása miatt a vásárlástól (üzembe helyezéstől) számított három munkanapon belül érvényesít csereigényt, a vállalkozás nem hivatkozhat a Polgári Törvénykönyvről szóló 2013. évi V. törvény 6:159. § (2) bekezdés a) pontja értelmében aránytalan többletköltségre, hanem köteles a fogyasztási cikket kicserélni, feltéve, hogy a meghibásodás a rendeltetésszerű használatot akadályozza. A fogyasztónak a jótálláson alapuló igénye érvényesítésével kapcsolatos nyilatkozatát a forgalmazóhoz kell intéznie.

A nem rendeltetésszerű használat elkerülése érdekében a termékhez használati (kezelési) útmutatót mellékelünk. Kérjük, hogy az abban foglaltakat, saját érdekében tartsa be, mert a használati útmutatótól eltérő használat, kezelés folytán bekövetkezett hiba esetén a készülékért jótállást nem vállalunk. Nem vonatkozik a jótállás a kopásnak kitett részekre, a vízkő okozta károkra és a felhasználásra kerülő anyagokra sem. A kötelező jótállás megszűnését eredményezi a szakszerűtlen szerelés és üzembe helyezés, a jótállási időn belül történő illetéktelen beavatkozás.

A jelen jótállás nem korlátozza a törvényben előírt szavatossági jogokat.

Szerviz és javítás

Ha a várakozással ellentétben mégis valamilyen meghibásodás lépne fel, akkor kérjük, hogy először forduljon ügyfélszolgálatunkhoz. Kollégáink örömmel állnak rendelkezésére, és megbeszéljük Önnel a további lépéseket.



Ha a terméket be kell küldeni javításra, akkor kérjük, adja meg a következő adatokat:

- a **címét**,
- egy **telefonszámot** (napközben) és/vagy egy **e-mail címet**,
- a **vásárlás dátumát** és
- egy lehetőleg **pontos hibaleírást**.

A termékkel együtt küldje el a **vásárlást igazoló bizonylat és a jótállási jegy másolatát**. Gondosan csomagolja be a terméket, nehogy a szállítás során megsérüljön, és az ügyfélszolgálatunkkal megbeszélte módon, a terméket el fogják hozni Öntől. Csak így biztosíthatjuk a gyors javítást és visszaküldést.

A készüléket személyesen is leadhatja bármely Tchibo üzletben.

Jótálláson kívül eső eljárás esetén kérjük, tudassa velünk, hogy:

- szeretne-e árajánlatot a javítás költségéről, vagy
- javítás nélkül küldjük-e vissza a terméket (a csomagküldés díja Önt terheli), vagy
- ártalmatlanítsuk-e a terméket (díjmentesen).

Ha kérdése lenne a termékkel vagy a szerviz lebonyolításával kapcsolatban, akkor forduljon bizalommal ügyfélszolgálatunkhoz. Kérjük tartsa készenlétben a termék cikkszámát.

Ügyfélszolgálat



06-80-021-375

(ingyenesen hívható)

Hétfő - péntek: 8:00 - 20:00 Szombat: 8:00 - 16:00

E-mail: ugyfelszolgalat@tchibo.hu

Jótállási jegy

Kérjük, a jótállási jegyet nyomtatott betűkkel töltsse ki!

Termék megnevezése

Jótállás kezdete

Gyártó:

Tchibo GmbH
Überseering 18
22297 Hamburg
NÉMETORSZÁG

Importőr:

Tchibo GmbH
Überseering 18
22297 Hamburg
NÉMETORSZÁG

Forgalmazó:

Tchibo Budapest Kft.
2040 Budaörs
Neumann János u. 1.
MAGYARORSZÁG

Cikkszám: 655 556
