

Kedves Vásárlónk!

Új fürdőszobai rádiója kompakt kivitelzésének köszönhetően a legkisebb fürdőszobában is elfér. A rádiót felállíthatja vagy a pántnál fogva felakaszthatja.

A készülék 20 adó tárhellyel rendelkezik, és akkumulátoros vagy hálózati üzemmódban használható.

Kívánjuk, legyen öröme a termék használatában!

A Tchibo csapata

Biztonsági előírások

Olvassa el figyelmesen a biztonsági előírásokat, és az esetleges sérülések és károk elkerülése érdekében, csak az útmutatóban leírt módon használja a terméket. Őrizze meg az útmutatót, hogy szükség esetén később ismét át tudja olvasni. Amennyiben megváltik a terméktől, az útmutatót is adja oda az új tulajdonosnak.

Rendeltetés

A rádiót nedves helyiségekben történő használatra, URH(FM) rádióadók vételére és a pontos idő kijelzésére tervezték. A készülék akkumulátoros üzemmódban nedves helyiségekben való használatra alkalmas. A hálózati üzemmód csak száraz, beltéri helyiségekben lehetséges. A mellékelt memóriavédő elem kizárólag a memória fenntartására szolgál áramkimaradás esetén.

A termék magányjellegű felhasználásra alkalmas, üzleti célokra nem használható.

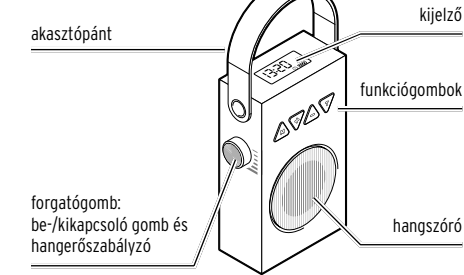
A terméket csak mérsékelt éghajlati körülmények között használja.

VESZÉLY gyermekek esetében

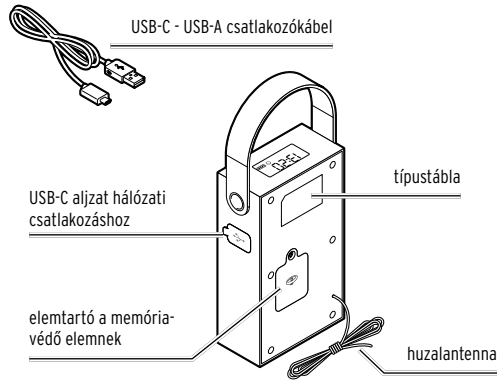
- A gyermekek nem ismerik fel az elektromos készülékek nem megfelelő használatából esetlegesen következő veszélyeket. Ügyeljen arra, hogy gyermekek ne játsszanak a készülékkel.
- Az elemek lenyelése életveszélyes lehet. Maró hatása miatt életveszély áll fenn! A készülékben egy gomelem (memóriavédő elem) található. Egy gomelem lenyelése 2 órán belül súlyos, belső marási sérüléseket okozhat, és akár halálos kimenetelű lehet. Az új és használt elemeket tartsa távol a gyermekektől! Ha az elemtartót nem lehet megfelelően lezárni, akkor a készüléket tovább használni tilos, és gyermekektől tartsa távol. Egy elem lenyelésének vagy más módon szervezetbe kerülésének gyanúja esetén azonnal forduljon orvoshoz.
- Ne engedje, hogy a csomagolóanyag gyermekek kezébe kerüljön. Többek között fulladásveszély áll fenn!

VESZÉLY elektromos áram következtében

- Életveszélyes áramütés miatt! Ha egy hálózati adapter van csatlakoztatva a készülékhez, akkor az nem védett a fröccsenő vízzel szemben. Ne használja a készüléket a hálózati adapterrel együtt fürdőszobában vagy hasonló nedves helyiségekben.
- Maga a készülék védett a fröccsenő vízzel szemben, feltéve, ha az aljzat a védőkupakkal le van zárva.



- A terméket ne merítse vízbe vagy egyéb folyadékba, mivel ellenkező esetben áramütés veszélye áll fenn! Továbbá ne akassza közvetlenül a zuhanykabinba, és ne helyezze a kád szélére.
 - Ne érjen nedves kézzel a készülékhez, ha az egy hálózati adapterrel csatlakoztatva van az áramhálózathoz.
 - Ne helyezzen semmilyen folyadékkal töltött edényt, pl. vázát, a készülékre vagy annak közelébe. Az edény felborulhat és a folyadék befolyásolhatja az elektromos biztonságot.
 - Semmi esetre se nyissa fel, illetve távolítsa el a burkolat bármely részét. A burkolat belsejében feszültségvezető részek találhatók, amelyek megérintése esetén áramütés veszélye áll fenn.
 - Ne dugjon semmilyen tárgyat a készülék nyílásiba. Hozzáérhet a feszültségvezető részekhez.
 - A töltéshez csak olyan, megfelelő hálózati adaptert használjon, amely megfelel a termék műszaki adatainak. Ne használjon hibás töltőkészülékeket, és ne is próbálja meg ezeket megjavítani.
 - Csak olyan, száraz, beltéri helyiségekben található szakszerűen beszerelt, védőérintékvédelemmel ellátott csatlakozáljathoz csatlakoztassa a készüléket, amelynek a hálózati feszültsége megegyezik a használt hálózati adapter műszaki adataival.
 - Fürdőszobákban vagy hasonló nedves helyiségekben hosszabbító kábeleket használni tilos.
 - Vállassza le a készüléket az áramhálózatról, ha vihar van, a készülék tisztítása előtt, valamint ha működés közben üzemmódban lép fel. Mindig a hálózati adaptert húzza, ne a csatlakozókábelt.
 - A készülék felállításánál vagy felakasztásánál ügyeljen arra, hogy a csatlakozókábelt ne törje meg vagy ne nyomja össze. A készüléket és csatlakozókábelt tartsa távol a forró felületektől és az éles szélektől.
 - Ne használja a készüléket, ha azon sérülések láthatók, vagy ha leesett.
 - Semmilyen változtatást ne hajtson végre a készüléken. A terméken történő javításokat csak szakszerviz végezheti. A szakszerviztől végzett javítások jelentős veszélyforrássá válhatnak a készüléket használó személyre nézve.
- VIGYÁZAT - égési sérülések/tűveszély**
- A termék egy lítiumion akkumulátort és egy lítium elemet (memóriavédő elem) tartalmaz. Ezeket szétszedni, tűzbe dobni vagy rövidre zární tilos. Figyelem! Az elemeket feltölteni tilos. A lítium elemek helytelen behelyezés esetén felrobbanhatnak. Ezért az elem behelyezésekor ügyeljen a helyes polarításra (+/-). Csak azonos típusú vagy azonos teljesítményű elemeket használjon (lásd „Műszaki adatok”).



- Szükség esetén tisztítsa meg az elemek és a készülék csatlakozási felületeit az elem behelyezése előtt. Túlhevülés veszélye!
 - Az akkumulátort nem lehet és nem szabad saját kezűleg kicserélni vagy kiszerezni. Az akkumulátorok szakszerűtlen cseréje robbanásveszélyes. Csak ugyanolyan vagy egyenértékű akkumulátor típusra lehet kicserélni. Ha az akkumulátor meghibásodott, forduljon szakszervizhez.
 - A készüléket ne takarja le újsággal, terítővel, függönnyel stb. A készülék körül hagyjon szabadon legalább 5 cm helyet, máskülönben a készülék túlmelegedhet.
 - Ne helyezzen gyertyát, illetve bármilyen nyílt lángforrást a készülékre vagy annak közvetlen közelébe.
- VIGYÁZAT - sérülésveszély**
- Ha az elemből kifolyna a sav, kerülje, hogy az bőrrel, szemmel vagy nyálkahártyával érintkezzen. Adott esetben az érintett testfelületet azonnal mossa le vízzel, és haladéktalanul forduljon orvoshoz.

Tudnivaló - anyagi károk

- Az USB-C port csak a készülék áramellátására, illetve az akkumulátor töltésére szolgál. Ne csatlakoztasson olyan készüléket, például okostelefont, táblagépet vagy hasonlót, melynek fájlijait használni szeretné. Ez nem lehetséges!
- A rádió hangszórójában egy erős mágnes található. Tartsa távol tőle a mágnescsikkel ellátott kártyákat, mint pl. hitelkártya, bankkártya stb. A mágnescsik károsodhat. Tartsa távol a rádiótól minden mágneses adathordozót, illetve olyan készüléket, amelyre a mágnesség hatásos lehet, vagy amelynek működését akadályozhatja.
- Óvja a készüléket nagy hőmérséklet-ingadozástól, nedvességtől, portól vagy közvetlen napfénytől.
- Óvja az elemeket a túlzott hőtől. Vegye ki az elemet a készülékből, amennyiben az elhasználódott. Így elkerülhetőek azok a károk, amelyeket az elemből kifolyt sav okozhat.
- Ha a készüléket hideg helyről meleg helyre viszi, a készülékben pára csapódhat le. Ilyenkor hagyja kikapcsolva a készüléket néhány óráig.
- A termék tisztításához ne használjon súroló vagy maró tisztítószer, oldószert tartalmazó szereket, illetve kemény keféket és hasonlókat.

A típus tábla a készülék hátoldalán található.

Üzembe helyezés

A készüléket közvetlenül a hálózati adapterrel (csak száraz, beltéri helyiségekben) vagy a beépített akkumulátorral (nedves helyiségekben is) működtetheti. Ehhez szüksége lesz egy USB-A hálózati adapterre (nem tartozék).

Hálózati adapter csatlakoztatása

- Nyissa fel a csatlakozóját fedőkupakját, és dugja be a csatlakozókábel USB-C dugóját az aljzatba.
 - Csatlakoztassa az USB-A dugót egy megfelelő USB-hálózati adapterhez.
 - Dugja be a hálózati adaptert egy csatlakozójátba.
- A rádió üzemkés.

Akkumulátor feltöltése

A készülékben egy beépített akkumulátort találhat. Ha a készüléket hálózati adapter nélkül szeretné használni, ellenőrizze, hogy az akkumulátor teljesen fel legyen töltve: Amikor a kijelzőn az elem szimbólum villog, az akkumulátor majdnem teljesen lemerült, és fel kell tölteni.

- Az akkumulátor feltöltéséhez csatlakoztassa a készüléket egy csatlakozóját az előző „Hálózati adapter csatlakoztatása” bekezdésben leírtak szerint. A töltési folyamat során az elem szimbólum folyamatosan mutatja a töltési folyamatot és között. Amint az akkumulátor teljesen feltöltött, a kijelzőn folyamatosan látható a feltöltött elem szimbólum . A rádió üzemkés.
- Húzza ki a hálózati adaptert a csatlakozójátból, és az USB-C dugót a készülék aljzatából.
- Nyomja vissza megfelelően a fedőkupakot a csatlakozójátzatra.

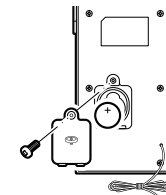
A töltési folyamat időtartama kb. 4 óra. Ha a készülék töltés közben be van kapcsolva, akkor a töltési idő ennek megfelelően megnő. Közepes hangerő beállításnál az akkumulátor működési ideje kb. 10 óra (60%-os hangerőn).

▷ Ha a készüléket hosszabb ideig nem használja, javasoljuk, hogy 3 havonta töltse fel teljesen az akkumulátort.

Memóriavédő elem behelyezése / cseréje

A memóriavédő elem (mellékelve) arra szolgál, hogy ha az akkumulátor lemerül, áramkimaradás esetén, vagy ha leválasztja a készüléket az áramhálózatról, a beállított pontos idő és az elmentett rádióadók legalább 4 hétig ne töröljenek. A memóriavédő elem a készülék normális használat mellett legalább kb. 1 évig bírja.

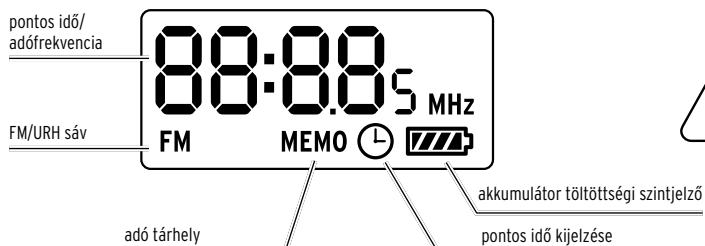
▷ Az új elemet ne pusztá kézzel, hanem egy száraz kendővel vagy csak a szelénél fogja meg. Az érintkező felületeken visszamaradt zsírmardványok csökkenthetik az elem élettartamát.



- Helyezze vissza az elemtartó fedelét, és szorosan csavarozza vissza a csavart.

A rádió használatához a memóriavédő elem nem szükséges. A készülék **kizárólag** ezzel az elemmel történő üzemeltetése hálózati csatlakoztatás nélkül nem lehetséges.

- Akkor cserélje ki az elemet, ha az akkumulátor még kellően fel van töltve, különben minden beállítás törlődik.



Funkciógombok



- M** - adó mentése / behívása
- +** - beállítási értékek módosítása felfelé
- - beállítási értékek módosítása lefelé
- T** - pontos idő beállítása / váltás az idő és a frekvencia kijelzése között


Készülék elhelyezése/felakasztása

VIGYÁZAT - áramütés/rövidzárlat veszélye

- A rádiót csak függőlegesen felállítva vagy felakasztva használja. Ellenkező esetben víz gyűlhet össze, például a hangszórón vagy az elemtartón, és behatolhat a készülékbe.
- Ne helyezze/akassza a készüléket a zuhanykabinba vagy közvetlenül a fürdőkád fölé. Kerülje azokat a helyeket, ahol a készüléket közvetlenül érheti vízszugár vagy vízbe eshet.

1. A rádiót vagy felállítva helyezze el, vagy a pántnál fogva akassza fel.
2. Tekerje le teljesen a huzalantennát. A végét rögzítse például ragasztószalaggal lehetőleg magasan a falhoz vagy egy polchoz.

A rádió be-/kikapcsolása és a hangerőszabályzás



1. A rádió bekapcsolásához tekerje el a forgatógombot az óramutató járásával meg egyező irányba, az ellenállással szemben.
2. A forgatógombbal szabályozza a hangerőt is.
3. A rádió kikapcsolásához tekerje el a forgatógombot az óramutató járásával ellentétes irányba, az ellenállással szemben.

- i** A bekapcsolás után a kijelzőn az aktuális adófrekvencia jelenik meg. A bal alsó sarokban az **FM** látható.

Kijelző módosítása

- ▷ Az adófrekvencia (**FM**) és a pontos idő kijelzése közötti váltáshoz, nyomja meg mindig röviden a **T** gombot.

Rádióadó beállítás

- ▷ Az előzőekben leírt módon kapcsolja be a rádiót.

Rádióadó beállítás

- ▷ Az adókeresés elindításához **tartsa lenyomva** a **+** vagy a **-** gombot néhány másodpercig, amíg a kijelzőn a frekvenciaértékek váltakozása látható. A keresés a következő, megfelelően erős jellel rendelkező rádióadónál megáll.
- ▷ Az adó frekvenciájának minden gombnyomással lépésről lépésre, 0,05 MHz-cel történő beállításához nyomja meg **röviden** a **+** vagy a **-** gombot.

Rádióadók mentése

Összesen 20 adót tud elmenteni.

1. Állítsa be az előzőekben leírtak szerint a kívánt rádióadót.
2. Tartsa lenyomva az **M** gombot, amíg a kijelzőn az adott aktuálisan beállított tárhely villogni kezd (pl. **PO1**). Alul a **MEMO** látható.
3. Ha az adót egy másik memóriahelyre szeretné elmenteni, akkor nyomja meg többször röviden a **+** vagy **-** gombot, amíg a kívánt memóriahely villog a kijelzőn.
4. Erősítse meg a kiválasztást az **M** gomb rövid megnyomásával.

Az adó a tárhelyen mentésre került. A **MEMO** kijelzés eltűnik.

- i** Ha olyan tárhelyet választ ki, amely már foglalt, az adó további kérdés nélkül felülíródik az új adóval.

Elmentett rádióadók behívása

- ▷ Az elmentett adók egymás utáni behívásához, nyomja meg többször röviden az **M** gombot.

Pontos idő beállítása

- ▷ Az előzőekben leírt módon kapcsolja be a rádiót.

1. Tartsa lenyomva a **T** gombot, amíg az óra kijelzése villogni kezd a kijelzőn. A kijelző alján megjelenik az óra szimbólum .
2. Állítsa be a **+** vagy **-** gombbal az órát. Ha az adott gombot nyomva tartja, az értékek gyorsabban váltakoznak.
3. Erősítse meg a beállítást a **T** gomb rövid megnyomásával. A perc kijelzése villog.
4. Állítsa be a **+** vagy **-** gombbal a percet. Ha az adott gombot nyomva tartja, az értékek gyorsabban váltakoznak.
5. Erősítse meg a beállítást a **T** gomb rövid megnyomásával.

A pontos idő be van állítva. A készülék visszatér a normál időkijelzéshez.

Üzemzavar / Hibaelhárítás

A készülék nem működik.	<ul style="list-style-type: none"> • Lemerült az akkumulátor? • A memóriavédő elem csak az elmentett beállításokat (pontos idő, adó tárhelyek) biztosítja, a készüléket nem tudja működtetni. Töltsé fel a készüléket.
Gyenge hang-minőség / zavar a rádióvetélnél.	<ul style="list-style-type: none"> • Próbálja meg pontosabban beállítani a rádióadót a + és a - gombokkal. • Irányítsa másfelé a huzalantennát. • Van más elektromos készülék a közelben, amely zavart okozhat? Szükség esetén válaszson ki egy másik helyet a készülék számára.

Tisztítás

- ▷ Szükség esetén enyhén nedves ruhával törölje le a készüléket.

Megfelelőségi nyilatkozat

A Tchibo GmbH kijelenti, hogy ez a termék a forgalomba hozatal idején a 2014/53/EU irányelv alapvető követelményeinek és a többi ide vonatkozó rendelkezésének megfelel. A megfelelőségi nyilatkozat teljes terjedelmében a cikkszám (**661168**) megadásával a www.tchibo.hu/utmutatok weboldalon található.

A termék a következő országokban forgalmazható: Németország, Ausztria, Svájc, Csehország, Lengyelország, Szlovákia, Magyarország, Törökország.

Hulladékkezelés

A termék, a csomagolás, a mellékelt elem és a beépített akkumulátor értékes, újrahasznosítható anyagokból készültek. Az anyagok újrahasznosítása csökkenti a hulladék mennyiségét és kíméli a környezetet.

A **csomagolóanyagok** eltávolításakor ügyeljen a szelektív hulladékgyűjtésre. Papír, karton és könnyű csomagolóanyagok gyűjtéséhez használja a helyi gyűjtőhelyeket.



Ezzel a jellel ellátott **készülékek, elemek és akkumulátorok** nem kerülhetnek a háztartási hulladékba!

Önt törvény kötelezi arra, hogy régi, nem használatos készülékét a háztartási hulladéktól különválasztva ártalmatlanítsa. Az elektromos készülékek veszélyes anyagokat tartalmaznak, amelyek nem megfelelő tárolás és ártalmatlanítás esetén károsak lehetnek a környezetre és az egészségre. Régi készülékeket díjmentesen átvevő gyűjtőhelyekkel kapcsolatban az illetékes települési vagy városi hivataltól kaphat felvilágosítást. Az elhasznált elemeket és akkumulátorokat az illetékes települési, illetve városi hivatalok gyűjtőhelyein vagy a forgalmazó szakkereskedésekben kell leadni. Az ártalmatlanítás előtt ragassza le a lítium elemek/akkumulátorok érintkezőit.

Figyelem! Ebben a készülékben egy olyan akkumulátor található, amely biztonsági okokból szilárdan be van építve és a burkolat megrongálása nélkül nem lehet eltávolítani. A szakszerűtlen eltávolítás biztonsági kockázatot jelent. Ezért adja le egészben a készüléket egy gyűjtőhelyen, ahol a készüléket és az akkumulátort szakszerűen ártalmatlanítják.

Műszaki adatok

Modell:	661 168
Hálózati adapter csatlakozóját: USB-C	
Akkumulátor:	lítiumion 3,7 V/1200 mAh
(az UN 38.3 szerint tesztelve)	(nem cserélhető)
	Névleges energia: 4,44 Wh
Töltési idő:	kb. 4 óra
Lejátszási idő:	kb. 10 óra (60 %-os hangerőn)
Memóriavédő elem:	1 db CR2032 / 3 V (LI)
(az UN 38.3 szerint tesztelve)	Névleges energia: 0,63 Wh
Rádió	
Rádió frekvencia-tartomány:	FM (URH) 87,5 -108 MHz
Teljesítmény:	1 W
Védelmi osztály:	IP44
Környezeti hőmérséklet:	+10 és +40 °C között

