


Tchibo

Hajszárító



hu **Használati útmutató és jótállási jegy**

Tchibo GmbH D-22290 Hamburg · 81809AS2X3V · 2015-01

Kedves Vásárlónk!

A hajszárító ionizáló funkcióval van ellátva, amelynek köszönhetően a haj puhábbnak és fényesebbnek hat. A hajszárító negatív töltésű ionokat képez, amelyek a haj pozitív töltése ellen hatásosak, így haja kevésbé fog „szállni”.

Az Ön újonnan vásárolt hajszárítója 3 hő- és 2 légsebesség fokozattal, továbbá hideglevegő funkcióval rendelkezik. A diffúzor és a hajformázó fúvóka segítségével teljesen egyéni módon alakíthatja haját.

Kívánjuk, legyen öröme a termék használatában!

A Tchibo csapata



www.tchibo.hu/utmutatok

Tartalom

- 3 Megjegyzések az útmutatóhoz**
- 4 Biztonsági előírások**
- 7 Termékrajz (tartozékok)**
- 8 Használat**
- 10 Tisztítás**
- 12 Tárolás**
- 12 Hulladékkezelés**
- 13 Műszaki adatok**
- 14 Jótállási jegy**

Megjegyzések az útmutatóhoz



A termék biztonsági műszaki megoldásokkal rendelkezik. Ennek ellenére figyelmesen olvassa el a biztonsági előírásokat. Az esetleges sérülések és károk elkerülése érdekében, csak az útmutatóban leírt módon használja a terméket.

Őrizze meg az útmutatót, hogy szükség esetén később ismét át tudja olvasni. Amennyiben megválna a terméktől, az útmutatót is adja oda az új tulajdonosnak.

Az útmutatóban szereplő jelek:



Ez a jel sérülésveszélyre utal.



Ez a jel az elektromos áram használatából adódó sérülésveszélyre utal.



Ez a jel a megtiltja a készülék zuhanyzó, kád vagy mosdókagyló közvetlen közelében történő használatát.

A **VESZÉLY** szó esetleges súlyos sérülésekre és életveszélyre utal.

A **VIGYÁZAT** szó sérülésekre és súlyos anyagi károokra utal.



A kiegészítő információkat így jelöljük.




Rendeltetés

- A hajszárító természetes, emberi haj szárításához és formázásához használható, állati szőrzet szárítására nem alkalmas. Műhaj nem szárítható a hajszárítóval, mivel az nem kezelhető magas hőfokon, és tűzveszély alakulhat ki.
- A terméket magánjellegű felhasználásra tervezték, ipari célokra nem alkalmas.

VESZÉLY gyermekek és készülékek kezelésére korlátozott mértékben képes személyek esetében

- A készüléket 8 évesnél idősebb gyermekek és olyan személyek, akiknek fizikai, szellemi vagy érzékeléssel kapcsolatos képességeik korlátozottak, illetve nem rendelkeznek kellő tapasztalattal és/vagy ismeretekkel, csak felügyelet mellett vagy csak akkor használhatják a készüléket ha annak biztonságos használatáról útmutatást kaptak, és az abból eredendő lehetséges veszélyeket megértették. A gyermekek nem játszhatnak a készülékkel.
A készülék tisztítását és karbantartását gyermekek nem végezhetik, kivéve, ha közben felügyeli őket.
- Ne engedje, hogy a csomagolóanyag gyermekek kezébe kerüljön. Többek között fulladásveszély áll fenn!

VESZÉLY elektromos áram következtében

- A készülék nem érintkezhet nedvességgel. Továbbá tartsa távol csepegő, spriccelő víztől egyaránt, mivel ellenkező esetben áramütés veszélye áll fenn.
-  Vigyázat - Ne használja a készüléket fürdőkád, zuhanyzó közelében, illetve mosdókagyló vagy egyéb vízzel teli tartály fölött.

Ne használja a készüléket, ha nedves a keze, vagy ha nedves padlón áll.

Ha a fürdőszobában használja a készüléket, használat után húzza ki a hálózati csatlakozót a csatlakozóaljzathoz, mivel a víz közelsége akkor is veszélyforrást jelent, ha a készülék ki van kapcsolva.

Kiegészítő védelemként javasolt egy érintésvédelmi kapcsoló (FI relé) beszerelése a fürdőszoba áramkörébe, 30 mA-nél nem magasabbra beállított kioldóárammal. Ezzel kapcsolatban kérje ki szakember tanácsát.

- Csak olyan, szakszerűen beszerelt csatlakozóaljzathoz csatlakoztassa a készüléket, amelynek a hálózati feszültsége és biztonsági védelme megegyezik a készülék műszaki adataival.

- A csatlakozóaljzatnak könnyen elérhetőnek kell lennie, hogy szükség esetén gyorsan ki lehessen húzni a hálózati csatlakozót. Úgy helyezze el a hálózati vezetékét, hogy senki se botolhasson meg benne.
- Húzza ki a hálózati csatlakozót a csatlakozóaljzataból, ...
... ha használat közben üzemzavar lép fel,
... ha nem használja a készüléket,
... vihar esetén, és
... mielőtt megtisztítja a készüléket.
Mindig a hálózati csatlakozót húzza, ne a vezetékét.
- Mivel hajszerítés közben a hálózati vezeték az állandó mozgathatás által erős igénybevételeknek van kitéve, ellenőrizze rendszeresen, hogy az nem sérült-e meg.
Ne tekerje a hálózati vezetékét a készülék köré.
- Ne a hálózati vezetéknel fogva akassza fel a hajszerítőt.
- Ne használja a készüléket, ha a hajszerítón vagy a hálózati vezetéken sérülések láthatók vagy a készülék leesett.
- Semmilyen változtatást ne hajtson végre a készüléken.
A hálózati vezetékét is csak szakember cserélheti ki.
A veszélyek elkerülése érdekében sérült hálózati vezeték cseréjét vagy a készüléken szükséges javításokat bízza szakemberre, vagy forduljon a kereskedőhöz.

Termékrajz (tartozékok)



Használat



VESZÉLY - életveszély áramütés következtében

- A készülék nem érintkezhet nedvességgel. Továbbá tartsa távol csepegő és spriccelő víztől egyaránt, mivel ellenkező esetben áramütés veszélye áll fenn.
- Ne használja a készüléket fürdőkádban, zuhany közelében, illetve mosdókagyló vagy egyéb vízzel teli tartály fölött. Ne használja a készüléket, ha nedves a keze, vagy ha nedves padlón áll.



Az első használat során enyhe szagképződés fordulhat elő, ami nem jelenti a készülék hibás működését. Szellőztesse ki jól a helyiséget.

1. Hajmosás után először alaposan törölje meg a haját. Kezét is gondosan törölje szárazra.
2. Dugja be a hálózati csatlakozót egy könnyen elérhető csatlakozóaljzatba.
3. Szükség szerint helyezze fel a hajszáritóra a diffúzort vagy a hajformázó fúvókát. A hajszáritó szárító fej nélkül is használható.
 - ▷ Helyezze a kiválasztott szárító fejet a készülékre. A szárító fejnek érezhetően be kell rögzülnie.
 - ▷ A szárító fejet az eltávolításkor egyszerűen húzza le.

4. Állítsa a kapcsolót a kívánt pozícióba.

Légsebesség fokozatok:



= erős légáram



= gyenge légáram



= a készülék ki van kapcsolva

Hőfokozatok:



= nagyon meleg



= közepesen meleg



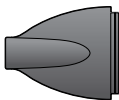
= kissé meleg



- Ügyeljen arra, hogy a haja vagy az ujja ne takarja el a levegőbemenet nyílását, és hogy ne tapadjanak rá bolyhok vagy hajszálak.
- Túlterhelés esetén, például ha valami eltakarja a levegőbemenet nyílását, a hajszárító biztosítéka automatikusan kikapcsol, és rövid lehűlés után ismét bekapcsol. Addig kapcsolja ki a készüléket, nehogy felügyelet nélkül ismét bekapcsoljon.

5. Használat után kapcsolja ki a készüléket, és húzza ki a hálózati csatlakozót a csatlakozóaljzatból.

Hajformázó fúvóka és hideglevegő funkció

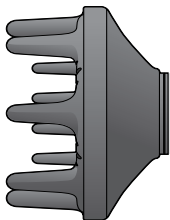


A hajformázó fúvóka lehetővé teszi a hajtincsek célirányos szárítását.

A hajtincs gyorsabb lehűtéséhez a hideglevegő funkciót használhatja.

- ▷ Csavarjon fel egy tincset egy körkéfére, és irányítsa rá a fúvókát. Eközben tartsa benyomva a hideglevegő gombot ❄️.

Diffúzor



A diffúzor kíméletesen szárítja a haját anélkül, hogy összekuszálná azt. Különösen a természetes hullámos és a dauerolt haj szárítására alkalmas. Szárításkor a diffúzort közvetlenül a hajhoz érintheti.

Tisztítás



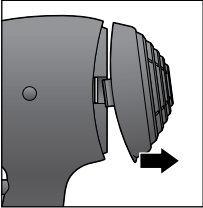
VESZÉLY - életveszély áramütés következtében

- A készülék tisztítása előtt húzza ki a hálózati csatlakozót a csatlakozóaljzatból.
- A készülék nem érintkezhet nedvességgel. Óvja csepegő és spriccelő víztől egyaránt.

- ▷ A tisztításhoz ne használjon maró vegyszert, illetve agresszív vagy súroló hatású tisztítószert.
- ▷ Törölje tisztára a készülék borítását egy enyhén nedves kendővel.

▷ A levehető légrácsot időnként meg kell tisztítani:

1. Húzza ki a hálózati csatlakozót a csatlakozóaljzatból.

2.  A légrács eltávolításához húzza meg alul a nyelvet.

3.  Vegye ki a hajsűrőt.

4. Óvatosan porolja le a légrácsot.

5. Távolítsa el a szennyeződést a levegőbemenet nyílásából és a szűrőről.

6. Helyezze vissza a szűrőt a levegőbemenet nyílásába, és tegye vissza a légrácsot és nyomja rá, amíg az érezhetően és hallhatóan be nem kattann.

Tárolás

- ▷ Hagyja teljesen lehűlni a készüléket, mielőtt elpakolja.
 - ▷ A hálózati vezetéket ne tekerje a készülékre, nehogy a vezeték megsérüljön.
 - ▷ A hajszárítót olyan helyen tárolja, ahol gyermekek nem férnek hozzá.
 - ▷ A hajszárítót száraz helyen tárolja.
-

Hulladékkezelés

A termék és a csomagolás értékes, újrahasznosítható anyagokból készültek. Az anyagok újrahasznosítása csökkenti a hulladék mennyiségét és kíméli a környezetet.

A **csomagolóanyagok** eltávolításakor ügyeljen a szelektív hulladékgyűjtésre. Papír, karton és könnyű csomagolóanyagok eltávolításához használja a helyi gyűjtőhelyeket.



Ezzel a jellel ellátott **készülékek** nem kerülhetnek a háztartási hulladékba!

Önt törvény kötelezi arra, hogy régi, nem használatos készülékét a háztartási hulladéktól különválasztva, hulladékgyűjtőben helyezze el. Régi készülékeket díjmentesen átvevő hulladékgyűjtőkkel kapcsolatban az illetékes települési vagy városi hivataltól kaphat felvilágosítást.

Műszaki adatok

Modell:	317 527
Hálózati feszültség:	230-240 V ~ 50 Hz
Érintésvédelmi osztály:	II <input type="checkbox"/>
Teljesítmény:	2000 watt

Made exclusively for: Tchibo GmbH, Überseering 18,
22297 Hamburg, Germany
www.tchibo.hu

Fenntartjuk magunknak a jogot, hogy a termékfejlesztés során műszaki és optikai változtatásokat hajtsunk végre az árucikken.



Jótállási jegy

Ezt a terméket a legújabb gyártási eljárásokkal állították elő, és szigorú minőségellenőrzésnek vetették alá. A Tchibo Budapest Kft. (a továbbiakban: „Forgalmazó”) garanciát vállal a termék kifogástalan minőségéért.

JÓTÁLLÁSI FELTÉTELEK:

A Forgalmazó – az egyes tartós fogyasztási cikkekre vonatkozó kötelező jótállásról szóló 151/2003 (IX. 22.) Kormányrendelet alapján – fogyasztói szerződés keretében általa értékesített, jelen jótállási jegyen feltüntetett, új tartós fogyasztási cikkre **3 éves időtartamra kötelező jótállást vállal**. A kötelező jótállás 3 éves időtartama a fogyasztási cikk fogyasztó részére történő átadásával, vagy ha az üzembe helyezést a Forgalmazó illetve megbízottja végzi, az üzembe helyezése napjával kezdődik. A kötelező jótállás Magyarország közigazgatási területén érvényes.

A jótállási igény **a jótállási jeggyel** érvényesíthető (151/2003. (IX. 22.) Kormányrendelet 4. §. (1)).

A jótállási jogokat a fogyasztási cikk tulajdonosa érvényesítheti, feltéve, hogy fogyasztónak minősül. (A Ptk. 685 § d) pontja alapján fogyasztó a gazdasági vagy szakmai tevékenység körén kívül eső célból szerződést kötő személy.)

A 49/2003. (VII. 30.) GKM rendelet 2. §-a értelmében, amennyiben a fogyasztó bemutatja **az ellenérték megfizetését igazoló bizonylatot**, úgy a fogyasztói szerződés megkötését bizonyítottnak kell tekinteni. A Forgalmazó kéri a Tisztelt Vásárlókat, hogy a jótállási igények zökkenőmentes érvényesítése érdekében az ellenérték megfizetését igazoló bizonylatot feltétlenül őrizzék meg!

A Forgalmazó kéri továbbá a Vásárlókat, hogy a készülék használatba vétele előtt figyelmesen olvassák végig

a használati (kezelési) útmutatót.

A Vásárló jótálláson és szavatosságon alapuló jogai:

Polgári Törvénykönyvről szóló 1959. évi IV. törvény („Ptk.”), valamint az egyes tartós fogyasztási cikkekre vonatkozó kötelező jótállásról szóló 151/2003. (IX. 22.) Kormányrendelet, továbbá a fogyasztói szerződés keretében érvényesített szavatossági és jótállási igények intézéséről szóló 49/2003. (VII. 30.) GKM rendelet szabályozza.

A jelen jótállási jegybe foglalt kötelező jótállás a Vásárlók törvényből eredő szavatossági és egyéb jogait nem érinti.

A Forgalmazó tájékoztatja a Tisztelt Vásárlókat, hogy – mivel Magyarországon javítószolgálatot nem működtet – a Vásárlók a jótállás alapján őket megillető jogok közül a kijavítás helyett a kicserélést választhatják.

A termék kicserélése esetén a jótállási idő újrakezdődik.

A Ptk. 306. §-ának (1) bekezdése b) pontja szerint, ha a fogyasztónak sem kijavításra, sem kicserélésre nincs joga, vagy ha a kötelezett a kijavítást, illetve a kicserélést nem vállalta, vagy e kötelezettségének a Ptk. 306. §-ának (2) bekezdésében foglalt feltételekkel nem tud eleget tenni – választása szerint – megfelelő árszállítást igényelhet vagy elállhat a szerződéstől, mely esetben a fogyasztónak a kifizetett vételár visszajár.

A 151/2003. (IX.22) Kormányrendelet 7. §-a szerint, ha a fogyasztó a fogyasztási cikk meghibásodása miatt a vásárlástól (üzembe helyezéstől) számított három munkanapon belül érvényesít csereigényt, a forgalmazó nem hivatkozhat a Ptk. 306. §-a (1) bekezdésének a) pontja értelmében aránytalan többletköltségre, hanem köteles a fogyasztási cikket kicserélni, feltéve, hogy a meghibásodás a rendeltetésszerű használatot akadályozza.

A vásárlónak a jótálláson alapuló igénye érvényesítésével kapcsolatos nyilatkozatát a kereskedőhöz kell intéznie.

A nem rendeltetésszerű használat elkerülése érdekében a termékhez használati (kezelési) útmutatót mellékelünk.

Kérjük, hogy az abban foglaltakat, saját érdekében tartsa be, mert a használati útmutatótól eltérő használat, kezelés folytán bekövetkezett hiba esetén a készülékért jótállást nem vállalunk. Nem vonatkozik a jótállás a kopásnak kitett részekre, a vízkő okozta károkra és a felhasználásra kerülő anyagokra sem. A kötelező jótállás megszűnését eredményezi a szakszerűtlen szerelés és üzembe helyezés, a jótállási időn belül történő illetéktelen beavatkozás.

A jelen jótállás nem korlátozza a törvényben előírt szavatossági jogokat.

Kérjük, a jótállási jegyet nyomtatott betűkkel töltsse ki!

Termék megnevezése

Jótállás kezdete

Gyártó:

Tchibo GmbH
Überseering 18
22297 Hamburg
NÉMETORSZÁG

Importőr:

Tchibo GmbH
Überseering 18
22297 Hamburg
NÉMETORSZÁG

Forgalmazó:

Tchibo
Budapest Kft.
2040 Budaörs
Neumann János u. 1.
MAGYARORSZÁG

Cikkszám: HU 317 527
