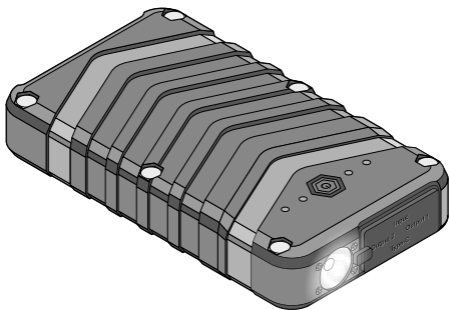


Vízálló powerbank zseblámpával



hu Használati útmutató

112127AB3X2XI · 2020-11

Kedves Vásárlónk!

Az új powerbankje a tökéletes kísérő az Ön számára, ha hosszabb ideig van úton áramellátás nélkül. A powerbank különböző, akkumulátorral működő, 5 V-os töltőfeszültségű végkészülék, mint például okostelefon, digitális fényképezőgép, MP3-lejátszó és egyéb készülékek feltöltésére szolgál - a végkészülék akkumulátor kapacitásának függvényében akár többször is, amíg a powerbank le nem merül. Emellett mindig kéznél van egy zseblámpa is. A powerbank vízálló, ha a csatlakozóaljzatokon a fedél le van zárva.

A powerbank a következő előnyökkel rendelkezik:

- intelligens védelem: túltöltés, teljes lemerülés, túlfeszültség és rövidzárlat ellen
 - alacsony önkisülés
 - egy feltöltött akkumulátor (10.000 mAh) elegendő például egy 500 mAh akkukapacitással rendelkező végkészülék kb. 12-szeri feltöltéséhez, vagy egy 2.000 mAh akkukapacitással rendelkező végkészülék kb. 3-szori feltöltéséhez
-

- 2 USB-aljzat (A típus) hagyományos USB-csatlakozóval (A típus) rendelkező készülékek töltéséhez
- 1 USB-aljzat (C típus) az új generációs okostelefonok és táblagépek, valamint maga a powerbank a feltöltéséhez. A C típusú USB-portnak sok előnye van: például okostelefonját az akkumulátor kapacitásától függően egy órán belül teljesen feltöltheti.
- 1 mikro-USB-aljzat a powerbank saját töltéséhez

A powerbanket a számítógép USB-portján vagy egy USB-s hálózati adapteren (nem tartozék) keresztül lehet feltölteni.

Kívánjuk, hogy lelje örömét a termék használatában!

Tartalom

- 5 Biztonsági előírások**
- 8 Termékrajz (tartozékok)**
- 10 Használat**
 - 10 Powerbank feltöltése
 - 12 Akkumulátoros hordozható készülékek (okostelefon stb.) feltöltése a powerbankkel
- 14 Zseblámpa használata**
- 15 Üzemzavar / Hibaelhárítás**
- 17 Műszaki adatok**
- 18 Hulladékkezelés**

Biztonsági előírások

Figyelmesen olvassa el a biztonsági előírásokat, és az esetleges sérülések és károk elkerülése érdekében, csak az útmutatóban leírt módon használja a terméket. Őrizze meg az útmutatót, hogy szükség esetén később ismét át tudja olvasni. Amennyiben megválna a terméktől, az útmutatót is adja oda az új tulajdonosnak.

Rendeltetés

A powerbank különböző, akkumulátorral működő, 5 V-os töltőfeszültségű, mobil készülékek, pl. mobiltelefonok, okostelefonok, digitális fényképezőgépek és hasonlók feltöltésére szolgál.

A termék magánjellegű felhasználásra alkalmas, üzleti célokra nem használható.

A termék beltéri, valamint a szabadban történő használatra egyaránt alkalmas. Lezárt borítással rövid ideig tartó vízbe merítés esetén vízálló (IP66).

A powerbanket a számítógép USB-portján vagy egy USB-s hálózati adapteren (nem tartozék) keresztül lehet feltölteni.

VESZÉLY gyermekek esetében

- A gyermekek nem ismerik fel az elektromos eszközök szakszerűtlen kezeléséből eredő veszélyeket. Ezért a terméket gyermekektől tartsa távol.
- Ne engedje, hogy a csomagolóanyag gyermekek kezébe kerüljön. Többek között fulladásveszély áll fenn!

VIGYÁZAT - tűzveszély

- A powerbank és a hordozható készülékek töltés közben felmelegszenek. Ne takarja le a készülékeket.
- Ne használja a powerbanket robbanásveszélyes gázok közelében.

VIGYÁZAT - sérülésveszély

- A LED-es zseblámpa nagyon erősen világít. Ne nézzen közvetlenül a fénybe! Senkinek ne világítson közvetlenül a szemébe.
- Csak legalább 5,0 V-os bemeneti feszültségű, beépített akkumulátorral rendelkező, hordozható készülékeket töltsön. Ne próbálja meg más készüléket csatlakoztatni vagy egyes akkumulátorokat közvetlenül feltölteni. A hagyományos elemeket feltölteni tilos!

- Óvja a terméket nyílt lángtól, víztől, nedves környezettől, magas hőmérsékletektől, magas légnyomástól közvetlen napsugárzástól vagy hasonlóktól. Túlhevülés, robbanás vagy rövidzárlat veszélye áll fenn.
- Óvja a készüléket leeséstől, ütődéstől, rázkódástól vagy egyéb mechanikus behatástól.
- Ne szerelje szét a terméket. Semmilyen változtatást ne hajtson végre a készüléken. A szakszerűtlenül végzett javítások jelentős veszélyforrássá válhatnak a készüléket használó személyre nézve. A terméken szükséges javításokat bízza szakemberre.
- A powerbank akkumulátor szilárdan be van építve a termékbe, nem lehet és nem szabad saját kezűleg kicserélni.

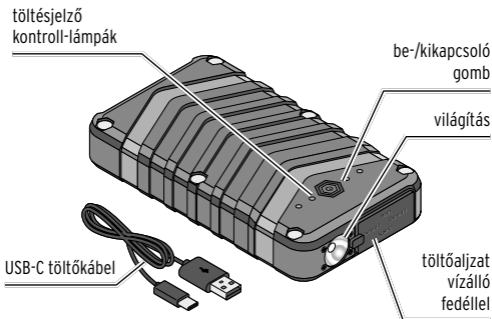
FIGYELEM - anyagi károk

- A zseblámpában található LED-et nem lehet és nem szabad kicserélni.
- A termék tisztításához ne használjon maró vegyszert, illetve agresszív vagy súroló hatású tisztítószeret.
- A terméket a csak -20 °C és $+40\text{ °C}$ (powerbank feltöltése), illetve -20 °C és $+60\text{ °C}$ (készülékek töltése) közötti környezeti hőmérsékleten, valamint 40 és 70% közötti páratartalom mellett használja.

Tudnivaló

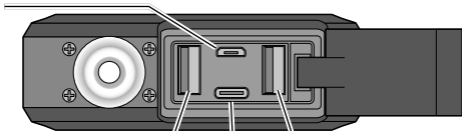
Ha a powerbanket repülőgépen szeretné szállítani, akkor az utazás előtt tájékozódjon a légitársaságnál, hogy lehetséges-e és, ha igen milyen feltételek mellett engedélyezett egy powerbank szállítása.

Termékrajz (tartozékok)



Töltőaljzatok

mikro-USB bemenet
(a powerbank
feltöltéséhez)



USB (A típus) kimenet
(okostelefonok és egyéb
mobil készülékek
töltéséhez)

USB (A típus) kimenet
(okostelefonok és egyéb
mobil készülékek töltéséhez)

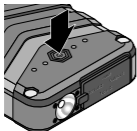
USB (C típus) bemenet / kimenet
(okostelefonok és egyéb mobil
készülékek, valamint maga
a powerbank feltöltéséhez)

Használat



- A problémamentes működés érdekében rendszeresen töltsse fel a powerbanket.
- Ha a powerbank belső kapacitása túlságosan lecsökkent vagy elektronikai problémák lépnének fel, a powerbank kikapcsolódik, hogy megóvja a tölteni kívánt készüléket az esetleges károktól.
- Ha a powerbank nincs egyetlen készülékhez sem csatlakoztatva, akkor az néhány másodperc múlva automatikusan kikapcsolódik.

Powerbank feltöltése



A powerbank töltöttségi állapotának kijelzéséhez nyomja meg egyszer röviden a be-/kikapcsoló gombot. A töltöttségi állapot jelzése kb. 30 másodpercig tart.



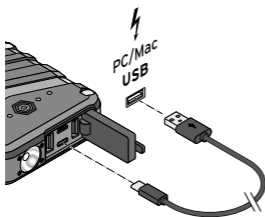
A be-/kikapcsoló gomb mellett található kék kontroll-lámpák



mutatják a powerbank akkumulátorának aktuális kapacitását (25% - 50% - 75% - 100%).



1. Nyissa fel a töltőaljzatok feletti fedelet.



2. Csatlakoztassa a powerbanket az ábrázolt módon, a mellékelt USB-C töltőkábelrel a számítógép egyik USB-portjához vagy egy USB-s hálózati adapterhez (nem tartozék).

A töltési folyamat automatikusan megkezdődik.

A töltés során a kék kontroll-lámpák mutatják a powerbank aktuális kapacitását (25% - 50% - 75% - 100%):

kék kontroll-lámpa világít - elérte a kapacitást

kék kontroll-lámpa villog - töltés folyamatban

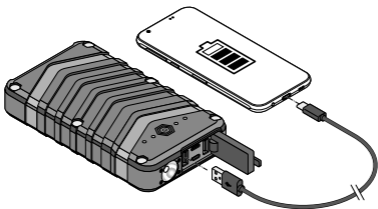
kék kontroll-lámpa kikapcsolva - még nem érte el a töltési szintet

Amikor mind a négy kontroll-lámpa kéken világít, a powerbank teljesen fel van töltve.

3. A használat után húzza ki az USB-C töltőkábelt a számítógépből, illetve az USB-s hálózati adapterből és a powerbankból. Zárja le a töltőaljzatok fedeleit.

Akkumulátoros hordozható készülékek (okostelefon stb.) feltöltése a powerbankkel

i Vegye figyelembe hordozható készüléke használati útmutatóját is.



- ▷ Csatlakoztassa az ábrázolt módon a powerbanket egy USB-kábellel a tölteni kívánt készülékhez. Ha egy USB-C-csatlakozós készüléket szeretne feltölteni, akkor használja a mellékelt USB-C-töltőkábelt.

A töltési folyamat automatikusan megkezdődik.

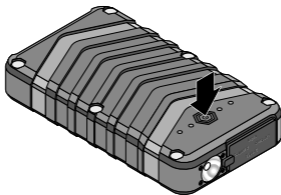
A töltés ideje a tölteni kívánt készülék akkumulátorának kapacitásától függ.

Vegye figyelembe: A töltés során a töltöttségi állapotot jelző kék kontroll-lámpák mutatják a powerbank aktuális kapacitását (25% - 50% - 75% - 100%). Ez adott esetben a hordozható készülék kijelzőjén is látható.

Ha mind a négy kontroll-lámpa kialudt, a powerbank teljesen lemerült és a következő használat előtt fel kell tölteni.

- A tölteni kívánt készülék powerbankról történő leválasztása után a powerbank kontroll-lámpái még kb. 30 másodpercig világítanak.
 - Nagyobb táblagépek és más, hasonlóan magas akkumulátor-kapacitású készülékek töltésére a powerbank csak korlátozottan alkalmas. Teljes feltöltés nem lehetséges.
 - Ha kevesebb, mint 80 mA áramfelvételű készüléket csatlakoztat, akkor a powerbank egy rövid idő elteltével kikapcsolódik, mivel nem ismeri fel a készüléket használóként.
- ▷ Ha hamarabb meg szeretné szakítani a töltési folyamatot, húzza ki az USB-töltőkábelt.
- ▷ Zárja le a töltőaljzatok fedeleit, hogy biztosítva legyen a vízállóság.

Zseblámpa használata



- ▷ Nyomja meg a be-/kikapcsoló gombot egymás után ...
 - ... 2-szer röviden a LED bekapcsolásához.
A lámpa erős fénnel világít.
 - ... 1-szer röviden a LED fényerejének tompításához.
 - ... 1-szer röviden a villogásra való váltáshoz.
 - ... 1-szer röviden a LED kikapcsolásához.

Üzemzavar / Hibaelhárítás

A töltéshez csatlakoztatott készülék nem töltődik

- Megfelelően csatlakozik egymáshoz a tölteni kívánt mobil készülék és a powerbank?
- Be van kapcsolva a powerbank? A powerbank bekapcsolásához nyomja meg 1-szer röviden a be-/kikapcsoló gombot.
- Fel van töltve a powerbank? Ha egy kontroll-lámpa sem világít vagy villog, a powerbank teljesen lemerült.
- Ha a készüléket erős mágneses mező (pl. televízió vagy hangszóró) közelében használja, töltés közben hibás működés léphet fel. Helyezze máshová a powerbanket, válassa le a tölteni kívánt készüléket a powerbankről, majd csatlakoztassa újra.

A powerbank rövid idő múlva automatikusan kikapcsol

- A csatlakoztatott készülék áramfelvétele 80 mA alatti, és ezért nem ismeri fel a készüléket használóként? Ebben az esetben csatlakoztasson egy másik végkészüléket töltésre a powerbank második USB-port-jához, hogy az áramerősség 80 mA felett legyen.

Reset

A készülék környezetében található elektromágneses sugárzás működési zavarokhoz vezethet. Ha a powerbank nem megfelelően működik, akkor húzza ki a tölteni kívánt készüléket egy pillanatra, esetleg vigye egy másik helyre, majd csatlakoztassa újra.

Műszaki adatok

Modell:	608 765
Akkumulátor:	3,7 V lítium-polimer, 10.000 mAh névleges energia: 37 Wh (az UN 38.3 szerint tesztelve / nem cserélhető)
Bemenet:	mikro-USB: DC 5V/2A, USB C típus: DC 5V/2,4A (max. 2,8A)
Kimenet:	USB A típus: DC 5V/2,4A USB C típus: DC 5V/3A (összesen max. 15 W)
Feltöltési idő (powerbank):	kb. 5 óra
Min. töltési ciklus:	> 300x
Környezeti hőmérséklet feltöltéshez:	-20 és +40 °C között
lemerítéshez:	-20 és +60 °C között
Hatékonyság:	min. 85%
Védelmi osztály:	IP66
Gyártó: Lenco Benelux BV, Thermiekstraat 1a, 6361 HB Nuth, The Netherlands (Hollandia)	



Hulladékkezelés

A termék és a csomagolás értékes, újrahasznosítható anyagokból készültek. Az anyagok újrahasznosítása csökkenti a hulladék mennyiségét és kíméli a környezetet.

A **csomagolóanyagok** eltávolításakor ügyeljen a szelektív hulladékgyűjtésre. Papír, karton és könnyű csomagolóanyagok gyűjtéséhez használja a helyi gyűjtőhelyeket.



Ezzel a jellel ellátott **készülékek** nem kerülhetnek a háztartási hulladékba!

Az elektromos készülékek veszélyes anyagokat tartalmaznak, amelyek szakszerűtlen tárolás és ártalmatlanítás esetén károsíthatják a környezetet és az egészséget. Önt törvény kötelezi arra, hogy régi, nem használatos készülékét a háztartási hulladéktól különválasztva, hulladékgyűjtőben helyezze el. Régi készülékeket díjmentesen átvevő gyűjtőhelyekkel kapcsolatban az illetékes települési vagy városi hivataltól kaphat felvilágosítást.



Az elem és az akkumulátor nem háztartási hulladék!

Önt törvény kötelezi arra, hogy az elhasználódott elemeket és akkumulátorokat az illetékes települési, illetve városi hivatalok gyűjtőhelyein vagy a forgalmazó szakkereskedésekben adja le.

Figyelem! Ez a készülék olyan akkumulátorral rendelkezik, amely biztonsági okokból szilárdan be van építve, és nem lehet a burkolat sérülése nélkül eltávolítani.

Az akkumulátor szakszerűtlen kiszérése biztonsági kockázatot jelent. Ezért a készüléket egészben adja le egy gyűjtőhelyen, ahol a készüléket és az akkumulátort szakszerűen ártalmatlanítják.

Cikkszám: 608 765

Gyártó: Lenco Benelux BV,
Thermiekstraat 1a,
6361 HB Nuth, The Netherlands (Hollandia)