



Olvassa el az útmutatót!

hu Használati útmutató

LED-es övmellény

Kedves Vásárlónk!

Új LED-es övmellénye visszaveri a fényt, sőt még világít is a sötétben – ideális felnőtteknek pl. az esti kocogáshoz, vagy iskolába tartó gyerekek számára.

A LED-ek villogó vagy folyamatos világítás üzemmódban is használhatók, és a fényvisszaverő felületekkel együtt gondoskodnak arról, hogy viselője szürkületben és sötétben is jól látható maradjon.



A Tchibo csapata

Gyártási idő 06/2020

Hatásos védelem legfeljebb 05/2025

Egyéni védőfelszerelést tanúsító szervezet:
SGS United Kingdom Limited,
Unit 202B Worle Parkway, Weston-super-Mare, BS22 6WA,
United Kingdom (Egyesült Királyság)
Notified body no. 0120

Made exclusively for:
Tchibo GmbH,
Überseering 18, 22297 Hamburg, Germany
www.tchibo.hu

Cikkszám: 394 770



www.tchibo.hu/utmutatok



Védőruházat a sötétben való jobb láthatósághoz

A termék megfelel az egyéni védőeszközökről szóló 2016/425 EU rendelet követelményeinek (II. melléklet, 2. kategória). A termék megfelel az EN ISO 13688:2013 (MSZ EN ISO 13688:2013-12) szabvány követelményeinek - Védőruházat. Általános követelmények.

Tanácsok a használatához:

Az övmellény **fényvisszaverő** felülettel rendelkezik, ezzel növeli a láthatóságot viselője számára, így a közlekedésben résztvevők könnyebben észreveszik, és csökken a balesetek kockázata. Eze felül az övmellény bekapcsolható LED-jei villogó vagy folyamatos világítás üzemmódban használhatók.

VIGYÁZAT! A jobb láthatóság nem előz meg minden balesetet. Éppen ezért a közúti közlekedés során mindig legyen nagyon körültekintő.

VIGYÁZAT! Az övmellény nem véd a mechanikai sérülések, vegyszerek, tűz, sugárzás vagy más veszélyek ellen.

VIGYÁZAT! A jobb láthatóság csak akkor érvényesül, ha a mellény tiszta, sérülésmentes, és nem takarja el semmi.

A védelem mértéke nedvesség és szokványos kopás hatására csökkenhet, vagy ha a ruha szennyeződött. Ha hátizsákot, iskolatáskát vagy hasonlót visel, akkor már nem biztosított a

360°-os láthatóság, a védőhatás ennek megfelelően csökken.

Minden használat előtt ellenőrizze, hogy nincs-e látható sérülés vagy szennyeződés a terméken, ami csökkentheti a láthatóságot.

A sérült vagy szennyezett fényvisszaverő öltözet nem tudja megfelelően ellátni a feladatát, és ilyen esetben a védőhatás nem is állítható helyre!

Öregedés, kopás, helytelen tisztítás és tárolás, valamint hasonlóak által is folyamatosan csökkenhet a fényvisszaverő hatás. Azt ajánljuk, hogy ne használja a terméket a gyártástól számított 5 évnél tovább.

Megfelelőségi nyilatkozat:

A Tchibo GmbH kijelenti, hogy ez a termék a forgalomba hozatal idején a egyéni védőeszközökre vonatkozó (EU)2016/425 rendelet és a 2001/95/EK irányelv (Általános termékbiztonság) alapvető követelményeinek és a többi idevonatkozó rendelkezésének megfelel.

A megfelelőségi nyilatkozat teljes terjedelmében a cikkszám **(394770)** megadásával a www.tchibo.hu/utmutatok oldalon található.

Műszaki adatok

Modell:	394 770
Elem:	2 db LR03(AAA)/1,5V
Védelmi szint:	IPX4 (fröccsenő víz elleni védelem)
Izzó:	kék LED-ek 0,5 W (beépítve)
Üzemidő:	kb. 100 óra (1 készletnyi elemmel)
Környezeti hőmérséklet:	-10 és +40 °C között
Övmellény anyaga:	poliészter

Hulladékkezelés



Ezzel a jellel ellátott **készülékek** nem kerülhetnek a háztartási hulladékba!



Önt törvény kötelezi arra, hogy régi, nem használatos készülékét, valamint az **elemeket** és az **akkumulátorokat** a háztartási hulladéktól különválasztva,

hulladékgyűjtőben helyezze el. Régi készülékeket/ elemeket díjmentesen átvevő gyűjtőhellyel kapcsolatban az illetékes települési vagy városi hivataltól kaphat felvilágosítást.

Biztonsági előírások



Rendeltetés

A LED-es övmellényt az EN 13356:2001 szabvány szerint a nem szakmai használatú (szabadidős) tevékenységek során való használatra tervezték. Nem használható a KRESZ által előírt, gépjárművekben kötelező láthatósági mellényként.

A termék csak jelzőfényként használható. Belső helyiségeinek megvilágítására nem alkalmas.

A termék magánjellegű felhasználásra alkalmas, üzleti célokra nem használható.

VESZÉLY gyermekek esetében

- A termék nem játékszer. Ügyeljen arra, hogy a gyermek megfelelően vegye fel a mellényt.
- A terméket 3 évnél fiatalabb gyermekek nem használhatják. Megfojtás veszélye áll fenn!
- Ne engedje, hogy a gyermek a mellény viselése közben bármire felmásszon, mert fennakadhat a pántok miatt.
- Az elemek lenyelése életveszélyes lehet. Egy elem lenyelése 2 órán belül súlyos, belső marási sérüléseket okozhat, és akár halálos kimenetelű lehet. Ezért az új és használt elemeket, valamint a terméket olyan helyen tárolja, ahol kisgyermekek nem férnek hozzá. Egy elem lenyelésének gyanúja esetén, vagy ha az más módon az emberi szervezetbe került, azonnal forduljon orvoshoz.

VIGYÁZAT - sérülésveszély

- Ez a termék nem egy engedélyezett kerékpáros lámpa, és kerékpárosoknak nem is szabad - még helyettesítésként sem - közúti közlekedés során világításként használni.
- Semmilyen változtatást ne hajtson végre a terméken. A szakszerűtlenül végzett javítások jelentős veszélyforrássá válhatnak a terméket használó személyre nézve.

- Ha az elemből kifolyna a sav, kerülje, hogy az bőrrel, szemmel vagy nyálkahártyával érintkezzen. Adott esetben mossa le az érintett testfelületet vízzel, és azonnal forduljon orvoshoz.
- Az elemeket feltölteni, szétszedni, tűzbe dobni vagy rövidre zárni tilos.

FIGYELEM - anyagi károk

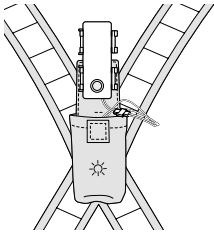
- Az elemek behelyezésekor ügyeljen a helyes polarításra (+/-). Csak azonos típusú vagy azonos teljesítményű elemeket használjon (lásd „Műszaki adatok”).
- Mindig cserélje ki az összes elemet. Ne használjon különböző típusú, márkájú vagy kapacitású elemeket.
- Óvja az elemeket túlzott hőtől. Vegye ki az elemeket a termékből, ha azok elhasználódtak, illetve ha hosszabb ideig nem használja a terméket. Így elkerülhetőek a kifolyó sav által okozott károk.
- A LED-eket nem lehet kicserélni: Ha a LED-ek élettartama lejár, az egész mellényt ki kell cserélni.
- A termék elektromos része fröccsenő vízzel szemben (pl. eső) védett. Ennek ellenére ne merítse vízbe vagy egyéb folyadékba, mert a termék megsérülhet. A termék nem mosható!
- A termék tisztításához ne használjon maró tisztítószereket, spirituszt, hígítót stb.
- Ne tegye ki a terméket nagy hidegnek vagy melegnek, közvetlen napsugárzásnak, mechanikus rezgéseknek vagy ütéseknek.

Használat

Tanácsok a használatához

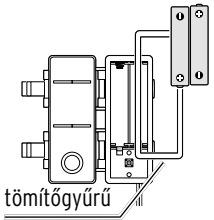
- Az optimális hatás érdekében az övmellényt mindig becsatolva viselje.
- Öregedés, kopás, helytelen tisztítás és tárolás, valamint hasonlók következtében is folyamatosan csökkenhet a mellény fényvisszaverő hatása. Ezért ellenőrizze a mellényt minden használat előtt, hogy nem található-e rajta látható sérülés vagy szennyeződés, ami csökkentheti a láthatóságot. Ha lehetőség van rá, hasonlítsa össze egy új fényvisszaverő mellénnyel. Látható különbségek esetén az övmellény már nem tudja megfelelően ellátni funkcióját.

Elemek behelyezése/cseréje




1. Vegye ki az elemtartót az övmellény hátoldalán lévő zsebből.

Vigyázat - ne szakítsa el a kábelt!




2. Nyissa fel az elemtartót, és az ábra alapján helyezze be az elemeket. Ügyeljen a helyes polaritásra (+/-).

tömítőgyűrű

- ▷ Az elemtartó fedelén körben tömítőgyűrű van. Vigyázzon, nehogy elveszítsé, illetve ügyeljen arra, hogy a fedél zárásakor megfelelően a helyén legyen.
3. Zárja vissza az elemtartót, majd a fenti ábra szerinti helyes irányban csúsztassa vissza a zsebbe.
A beépített be-/kikapcsoló gombnak a zseben lévő fényszimbólum  alatt kell lennie. Csatolja be a zsebet, így nem folyhat be az eső.

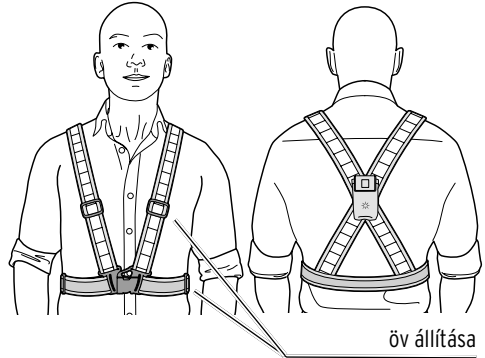
Be-/kikapcsolás

A LED-világítás be- és kikapcsolásához nyomja meg az elemtartó zseben a  szimbólumot ...

- ... 1-szer = folyamatos világítás
- ... 2-szer = villogó fény
- ... 3-szor = világítás kikapcsolása.

Az övmellény felvétele

- ▷ Vegye fel az övmellényt az ábrán látható módon, majd csatolja be az állítható derékövet.



- ▷ Ezután állítsa az övmellény pántjait saját testméretére. Az övmellény simuljon szorosan a testre, de ne vágjon be és ne akadályozza a mozgást.

Derékpánt állítható szélessége: 70-100 cm

Vállpánt állítható hossza: 40-70 cm

Tisztítás és tárolás

Ha szennyezett az övmellény, használat előtt tisztítsa meg.

- Rendszeresen törölje át a mellényt egy puha, nedves kendővel.
- Vegye figyelembe a bevarrt címkén található kezelési javaslatokat.
- Az övmellényt hűvös és száraz helyen, tisztán tárolja. Óvja közvetlen napsugárzástól, és szélsőséges hőmérsékletektől. Vegyi anyagoktól, olajtól távol tartandó.