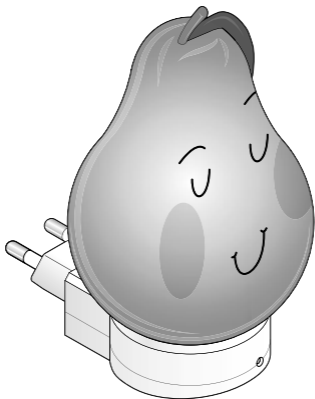


# LED-es éjszakai lámpa



**hu** Használati útmutató

16290FV05X03X · 2020-03

## **Kedves Vásárlónk!**

Ez a kedves kialakítású éjjeli fény két fényerőfokozattal rendelkezik. A halványabb világítás kevesebb áramot fogyaszt.

Az indukciós töltőállomáson is található egy lámpa, amely automatikusan bekapcsol, amint sötétebb lesz a szobában.

Kívánjuk, legyen öröme a termék használatában!

---

### **Megjegyzések az útmutatóhoz**

Figyelmesen olvassa el a biztonsági előírásokat, és az esetleges sérülések és károk elkerülése érdekében csak az útmutatóban leírt módon használja a terméket.

Őrizze meg az útmutatót, hogy szükség esetén később ismét át tudja olvasni. Amennyiben megválna a terméktől, az útmutatót is adja oda az új tulajdonosnak.

---

Az útmutatóban szereplő jelek:



Ez a jel az elektromos áram használatából adódó sérülésveszélyre utal.

A **VESZÉLY** szó esetleges súlyos sérülésekre és életveszélyre utal.

A **FIGYELEM** szó könnyebb sérülésekre vagy rongálódásokra utal.



A kiegészítő információkat így jelöljük.



Az ezzel a szimbólummal jelzett termékek megfelelnek az Európai Gazdasági Térség összes vonatkozó közösségi jogszabályainak.

Az EU megfeleléségi nyilatkozatot e-mailben a következő címen kérheti meg:

info@northpoint.de

## Biztonsági előírások

### Rendeltetés


- Az éjszakai lámpa száraz, beltéri helyiségekben segédfényként történő használatra és a sötétben való eligazodás segítésére lett kialakítva, helyiségek megvilágítására nem alkalmas.
- A termék magánjellegű felhasználásra alkalmas, üzleti célokra nem használható.

### **VESZÉLY** gyermekek és készülékek kezelésére korlátozott mértékben alkalmas személyek esetén

- Gyerekek nem játszhatnak a termékkel.
- A töltési folyamat során a gyermekeket tartsa távol a terméktől.
- Gyerekek nem tisztíthatják a terméket. A termék karbantartást nem igényel. .
- Ne engedje, hogy a csomagolóanyag gyermekek kezébe kerüljön. Többek között fulladásveszély áll fenn!

## **VESZÉLY elektromos áram következtében**

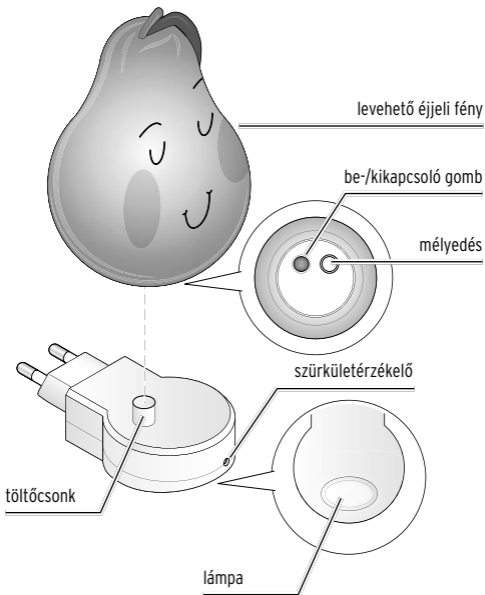
- Csak olyan, szakszerűen beszerelt csatlakozóaljzathoz csatlakoztassa a töltőállomást, amelynek hálózati feszültsége megegyezik a termék műszaki adataival.
- A csatlakozóaljzatnak könnyen elérhetőnek kell lennie, hogy szükség esetén gyorsan ki tudja húzni a hálózati csatlakozót.
- Ne csatlakoztassa a töltőállomást több-aljzatos elosztóhoz vagy hosszabbítóhoz.
- A termék feltöltéséhez kizárólag az eredeti töltőállomást használja.
- Ne helyezze üzembe a terméket, ha magán a lámpán vagy a töltőállomáson sérülések láthatók.
- Semmilyen változtatást ne hajtson végre a terméken. A szükséges javításokat bízza szakszervizre.
- A töltőállomást nem szabad időzítő kapcsolóval vagy egy különálló távirányító rendszerrel üzemeltetni.

-  Ne használja a lámpát a szabadban vagy magas páratartalmú helyiségekben.
- Ne érintse meg a töltőállomást nedves kézzel.
- Ne helyezze az éjszakai lámpát fürdőkád, mosdókagyló vagy más, vízzel megtöltött edény közelébe.
- A lámpát és a töltőállomást ne merítse vízbe vagy más folyadékba. Ne tegye ki nedvességnek, fröccsenő vagy csöpögő víznek.
- Használat közben ne takarja le a töltőállomást és a lámpát.
- Húzza ki a töltőállomást, a csatlakozóaljzattól, ...
  - ... ha használat közben üzemzavar lép fel,
  - ... minden használat után,
  - ... vihar esetén,
  - ... mielőtt megtisztítja a terméket.

## **FIGYELEM - sérülések és anyagi károk**

- Óvja a terméket ütődéstől, leeséstől, portól, nedvességtől, közvetlen napsugárzástól, szélsőséges hőmérsékletektől vagy erős hőmérséklet-ingadozásoktól.
- A termék tisztításához ne használjon súroló vagy maró hatású tisztítószeret, illetve kemény kefét és hasonlókat.
- A beépített LED-eket nem lehet és nem szabad kicserélni.
- A töltőállomás LED-jének fényereje nem szabályozható.
- A termékben egy olyan szilárdan beépített akkumulátor található, amelyet nem lehet és nem szabad kiszerezni vagy kicserélni.
- A lámpát robbanásveszélyes helyiségekben tölteni tilos.

## Termékrajz (tartozékok)





# Használat

## Éjszakai lámpa feltöltése

1. Dugja be a töltőállomás hálózati csatlakozóját egy csatlakozóaljzatba.

Eközben a töltőcsonk felül legyen, a lámpa pedig alul.

2. Helyezze az éjszakai lámpát a mélyedéssel a töltőcsonkra.

Az éjjeli lámpa töltése indukcióval történik. A töltési idő kb. 25 óra.

## Az éjszakai lámpa be- és kikapcsolása

Nyomja meg a be-/kikapcsoló gombot ...

... 1-szer a lámpa bekapcsolásához,

... 2-szer a halványabb, energiatakarékosabb fényerőre való kapcsoláshoz, és

... 3-szor a lámpa kikapcsolásához.

## A töltőállomás lámpájának használata

- ▷ Dugja be a töltőállomás hálózati csatlakozóját egy csatlakozóaljzatba.

A szürkületérzékelő érzékeli a fényviszonyokat. Amint elkezd sötétedni, a töltőállomás lámpája automatikusan bekapcsol.

Amint ismét elég világos van, a lámpa automatikusan kikapcsol.



Ha kihúzza ki a töltőállomást a csatlakozóaljzathoz, a lámpa a sötétben sem kapcsol be.

Ne takarja le a szürkületérzékelőt.

---

## Tisztítás és tárolás



**VESZÉLY** - életveszély áramütés következtében

A terméket és a hálózati adaptert ne merítse vízbe vagy más folyadékba.

1. Húzza ki a töltőállomást a csatlakozóaljzathoz.
2. Az éjszakai lámpát és a töltőállomást egy puha, száraz kendővel tisztítsa meg.


Makacs szennyeződések esetén, a tisztítás-hoz egy kissé nedves, nem bolyhosodó törülőkendőt használjon.

3. Várja meg, amíg a termék összes része teljesen megszárad.
- ▷ A terméket egy száraz, közvetlen napfénytől védett, gyermekek számára nem hozzáférhető helyen tárolja.


## Műszaki adatok

Modell:	6717
Cikkszám:	375 875

### Töltőállomás

Modell:	NP-KNL-01
Hálózati feszültség:	220-240 V ~, 50-60 Hz
Érintésvédelmi osztály:	II 
Védelmi szint:	IP20 (védett az ujjal történő érintés, illetve a 12 mm átmérőnél nagyobb szilárd tárgyakkal történő behatolás ellen. Nincs védve a beható víz ellen.)
Áramfogyasztás:	0,18 W (0,06 W/LED)
Izzók:	LED
Szürkületérzékelő érzékenysége:	15 lux

## Éjjszakai lámpa

Modell:	NP-KNL-01P
Érintésvédelmi osztály:	III 
Védelmi szint:	IP20 (védett az ujjal történő érintés, illetve a 12 mm átmérőnél nagyobb szilárd tárgyakkal történő behatolás ellen. Nincs védve a behatoló víz ellen.)
Akkumulátor (az UN 38.3 szerint tesztelve):	1 db 3,7 V Li-ion akkumulátor 300 mAh Névleges energia: 1,1 Wh
Töltési idő:	25 óra
Világítási időtartam:	kb. 20 óra (világos fényvel) kb. 70 óra (tompítva)
Áramfogyasztás:	0,4 W (0,2 W/LED)

## Hulladékkezelés

A termék, a csomagolás és a beépített akkumulátor értékes, újrahasznosítható anyagokból készültek. Az anyagok újrahasznosítása csökkenti a hulladék mennyiségét és kíméli a környezetet.

A **csomagolóanyagok** eltávolításakor ügyeljen a szelektív hulladékgyűjtésre. Papír, karton és könnyű csomagolóanyagok eltávolításához használja a helyi gyűjtőhelyeket.



Ezzel a jellel ellátott **készülékek** nem kerülhetnek a háztartási hulladékba!

Önt törvény kötelezi arra, hogy régi, nem használatos készülékét a háztartási hulladéktól különválasztva, hulladékgyűjtőben helyezze el. Régi készülékeket díjmentesen átvevő gyűjtőhelyekkel kapcsolatban az illetékes települési vagy városi hivataltól kaphat felvilágosítást.



**Az elem és az akkumulátor** nem háztartási hulladék!

Önt törvény kötelezi arra, hogy az elhasználódott elemeket és akkumulátorokat az illetékes települési, illetve városi hivatalok gyűjtőhelyein vagy a forgalmazó szakkereskedésekben adja le.

**Figyelem!** Ebben a készülékben egy olyan akkumulátor található, amely biztonsági okokból szilárdan be van építve, és a burkolat megrongálása nélkül nem lehet eltávolítani. Az akkumulátorok szakszerűtlen kiszerelese biztonsági kockázatot jelent. Ezért a készüléket egészben adja le egy gyűjtőhelyen, ahol a készüléket és az akkumulátort szakszerűen ártalmatlanítják.

Modell:

6717

Cikkszám:

375 875

Importőr:

Northpoint GmbH, Klopstockstraße 6,  
227657 Hamburg, Germany (Németország)