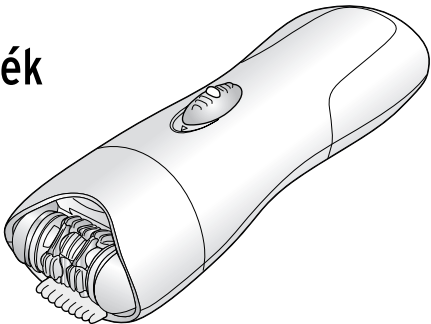



Tchibo

Epiláló készülék



Használati útmutató

Tchibo GmbH D-22290 Hamburg · 105427HB43XX · 2019-12

Kedves Vásárlónk!

Az Ön új epiláló készülékével nagyon alaposan eltávolíthatja a kellemetlen szőrszálakat a test különböző részein.

Különösen az érzékeny bőrfelületek kezelésére alkalmas.

Praktikus formája és csekély súlya az utazások ideális kísérőjévé teszi a készüléket. A bekapcsolás elleni védelem megakadályozza, hogy a készülék pl. szállítás közben véletlenül bekapcsolódjon.

Kívánjuk, legyen öröme a termék használatában!

A Tchibo csapata



www.tchibo.hu/utmutatok

Tartalom

- 4 Biztonsági előírások**
- 9 Termékrajz (tartozékok)**
- 10 Üzembe helyezés**
 - 10 Elemek behelyezése
 - 10 Testrész előkészítése
 - 11 Epilálás
- 14 Tisztítás**
- 15 Üzemzavar / Hibaelhárítás**
- 16 Hulladékkezelés**
- 17 Műszaki adatok**

Biztonsági előírások



Olvassa el figyelmesen a biztonsági előírásokat, és az esetleges sérülések és károk elkerülése érdekében, csak az útmutatóban leírt módon használja a terméket.

Őrizze meg az útmutatót, hogy szükség esetén később ismét át tudja olvasni.

Amennyiben megváltik a terméktől, az útmutatót is adja oda az új tulajdonosnak.

Rendeltetés

Az epiláló készülék csak emberi testszőr epilálására lett kialakítva. A készüléket állatokon nem szabad használni. Nem alkalmas nagyobb bőrfelületek szőrtelenítésére.

A termék magánjellegű felhasználásra alkalmas, üzleti célokra nem használható.

VESZÉLY gyermekek és elektromos készülékek kezelésére korlátozott mértékben képes személyek esetében

- Gyermekek nem játszhatnak a készülékkel. A készüléket 8 éves kor alatti gyermekektől tartsa távol.
- A készüléket 8 évesnél idősebb gyermekek és olyan személyek, akiknek
 - ... fizikai, szellemi vagy érzékeléssel kapcsolatos képességeik korlátozottak, illetve
 - ... akik nem rendelkeznek kellő tapasztalattal és/vagy megfelelő ismeretekkel, csak
 - ... felügyelet mellett,

... vagy csak akkor használhatják, ha annak biztonságos használatáról útmutatást kaptak, és
... az abból eredendő lehetséges veszélyeket megértették.
Gyermekek nem végezhetik a készülék tisztítását, kivéve, ha 8 évesnél idősebbek és a folyamat közben felügyelik őket. A készülék karbantartást nem igényel.

- A készüléket gyermekeken nem szabad használni.
- Az elemek lenyelése életveszélyes lehet.
Egy elem lenyelése 2 órán belül súlyos, belső marási sérüléseket okozhat, és akár halálos kimenetelű lehet. Ezért az új és a használt elemeket, valamint a terméket olyan helyen tárolja, ahol kisgyermekek nem férnek hozzá. Egy elem esetleges lenyelése esetén, vagy ha az más módon a szervezetbe került, azonnal forduljon orvoshoz.
- Ne engedje, hogy a csomagolóanyag gyermekek kezébe kerüljön.
Többek között fulladásveszély áll fenn!

VIGYÁZAT - sérülésveszély

- Ne használja a készüléket, ha azon vagy annak részein sérülések láthatók, illetve ha a készülék leesett.
- Semmilyen változtatást ne hajtson végre a készüléken. A készülék szükséges javításait bízza szakszervizre. A szakszerűtlenül végzett javítások jelentős veszélyforrássá válhatnak a készüléket használó személyre nézve.
- Ha az elemből kifolyyna a sav, kerülje, hogy az bőrrel, szemmel vagy nyálkahártyával érintkezzen. Adott esetben az érintett testfelületet azonnal mossa le tiszta vízzel, és haladéktalanul forduljon orvoshoz.
- Ne használja a készüléket nyílt és vágott sebeken, illetve ezek közelében, ha leégett a napon, vagy ha hólyagok találhatók az adott testrészen.
- A készüléket a hajtól és a szempilláktól tartsa távol.
- Ha a bőre nagyon érzékeny vagy visszeres panaszai vannak, illetve ha Ön vérzékenységekben vagy valamilyen bőrbetegségben szenved, használat előtt kérje ki orvosa véleményét.

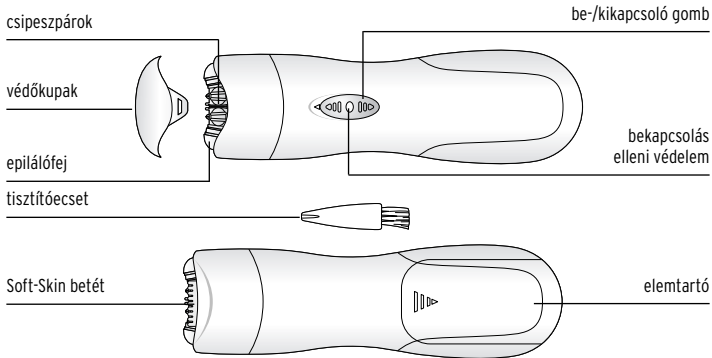
VIGYÁZAT - tűz- és robbanásveszély

- Az elemeket feltölteni, szétszedni, tűzbe dobni vagy rövidre zárni tilos.

FIGYELEM - könnyű sérülések és anyagi károk

- A készüléket vízbe vagy más folyadékba meríteni tilos. Óvja nedvességtől. Ne használja a készüléket a fürdőkádban vagy a zuhany alatt. Ne fogja nem nedves kézzel. A készüléket csak a tisztítóecsettel tisztítsa meg, soha ne tartsa víz alá.
- Óvja az elemeket túlzott hőtől. Vegye ki az elemeket a készülékből, ha azok elhasználódtak, illetve ha hosszabb ideig nem használja a készüléket. Így elkerülhetőek azok a károk, amelyeket az elemből kifolyt sav okozhat.
- Mindig cserélje ki az összes elemet. Ne használjon egyszerre régi és új elemeket, valamint különböző típusú, márkájú vagy kapacitású elemeket.
- Az elemek behelyezésekor ügyeljen a helyes polaritásra (+/-). Az elemtartó szorosan le legyen zárva.
- Szükség esetén tisztítsa meg az elemek és a készülék csatlakozási felületeit az elemek behelyezése előtt. Túlhevülés veszélye!

Termékrajz (tartozékok)

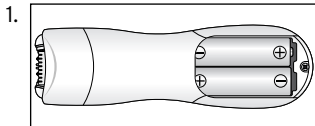


További tartozékok (kép nélkül):

- tárolótáska
- 2 db elem

Üzembe helyezés

Elemek behelyezése



Az elemtartó felnyitásához húzza le az elemtartó fedelét a nyíl irányába. Helyezze be a mellékelt elemeket az elemtartóban található ábra alapján.

2. Tolja vissza a fedelet az elemtartóra, amíg az hallhatóan és érezhetően be nem kattann.

Testrész előkészítése

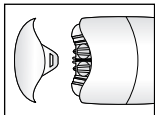
Tisztítsa meg meleg vízzel és szappannal a szőrteleníteni kívánt testfelületet. Gondosan törölje szárazra a bőrt. Ne használjon testápolót vagy más anyagot. Egy durva szivaccsal vagy ehhez hasonlóval gyengéden dörzsölje át a bőrt a szőr növekedésével ellentétes irányban, hogy a szőrszálak kiegyenesedjenek.

Epilálás




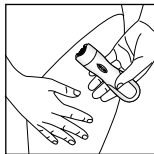
- Ha most először használ epilálót, akkor bőrének először hozzá kell szoknia ehhez az eljáráshoz. Előfordulhat enyhe bőrirritáció vagy bőrpír. Ha az irritáció 2 napnál tovább tart, keresse fel orvosát.
- Javasoljuk, hogy először próbálja ki a készüléket egy nem érzékeny felületen (pl. a lábán).

1.



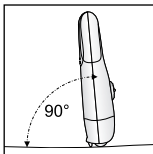
Vegye le a védőkupakot.

2.  Nyomja meg a bekapcsolás elleni védelmet, és tolja felfelé a be-/kikapcsoló gombot.

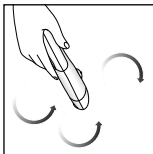


Feszítse ki bőrért. Adott esetben nyújtsa ki a karját vagy a lábát, és a másik kezével feszítse ki a bőrért.

4. Helyezze a készüléket 90°-os szögben a bőrére úgy, hogy a kapcsoló Ön felé nézzen.



5. Mozgassa a készüléket körkörös, enyhén dörzsölő mozdulatokkal a bőrfelületen. A készüléket nem szükséges erősen a bőrre nyomni.



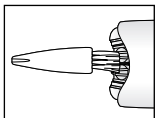
6. A készülék kikapcsolásához tolja le a be-/kikapcsoló gombot.

Tisztítás

FIGYELEM - anyagi károk

- A szőrtelenítő készüléket vízbe vagy más folyadékba meríteni tilos. Óvja nedvességtől. A készüléket csak a tisztítóecsettel tisztítsa meg, soha ne vízzel.

- ▷ Minden használat után tisztítsa meg az epilálófejet.



Kefélje ki a korongok és a műanyag részek között összegyűlt szőrszálakat.

Eközben a kezével óvatosan forgassa meg az epilálófejet, hogy minden helyhez hozzáférjen és, hogy kinyíljanak a korongok. Végül helyezze fel a védőkupakot.

- ▷ A készülék borítását szükség esetén száraz ruhával törölje át.

Üzemzavar / Hibaelhárítás

A készüléket nem lehet bekapcsolni.

- Elhasználódtak az elemek?
- Helyesen vannak behelyezve az elemek (polaritás +/-)?
- Megnyomta a bekapcsolás elleni védelmet?

Jobb szőrtelenítési eredményt szeretne.

- Egy durva szivaccsal vagy hasonlóval gyengéden dörzsölje át a bőrt a szőr növekedésével ellentétes irányban, hogy a szőrszálak kiegyenesedjenek.
 - Feszítse ki bőrét. Mozgassa a készüléket körkörös, enyhén dörzsölő mozdulatokkal a bőrfelületen.
-

Hulladékkezelés

A termék, a csomagolás és a mellékelt elemek értékes, újrahasznosítható anyagokból készültek. Az újrahasznosítás csökkenti a hulladék mennyiségét és kíméli a környezetet.

A **csomagolóanyagok** eltávolításakor ügyeljen a szelektív hulladékgyűjtésre. Papír, karton és könnyű csomagolóanyagok gyűjtéséhez használja a lakóhelye közelében található gyűjtőhelyeket.



Ezzel a jellel ellátott **készülékek** nem kerülhetnek a háztartási hulladékba! Önt törvény kötelezi arra, hogy régi, nem használatos készülékét a háztartási hulladéktól különválasztva, hulladékgyűjtőben helyezze el. Régi készülékeket díjmentesen átvevő gyűjtőhelyekkel kapcsolatban az illetékes települési vagy városi hivataltól kaphat felvilágosítást.



Az **elem és az akkumulátor** nem háztartási hulladék! Önt törvény kötelezi arra, hogy az elhasználdott elemeket és akkumulátorokat az illetékes települési, illetve városi hivatalok gyűjtőhelyein vagy a forgalmazó szaktereskedésekben adja le.

Műszaki adatok

Modell:	394 450
Elemek:	2 db 1,5 V / LR6 típusú
Made exclusively for:	Tchibo GmbH, Überseering 18, 22297 Hamburg, Germany www.tchibo.hu

Fenntartjuk magunknak a jogot, hogy a termékfejlesztés során műszaki és optikai változtatásokat hajtsunk végre az árucikken.



Cikkszám: 394 450
