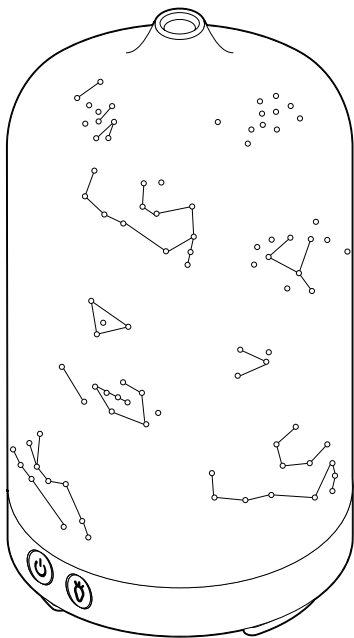


Aromadiffúzor és wellness lámpa



Kedves Vásárlónk!

**Új aromadiffúzora kellemes közérzetről gondoskodik.
A készülék a vízből és a hozzáadott illatanyagokból
ultrahang segítségével nagyon finom párát készít.**

**A beépített, változó színű LED-fények pedig kellemes
hangulatot biztosítanak.**

Kívánjuk, hogy lelje örömét a termék használatában.

Tartalom

2	Tartalom	12	Használat
3	Megjegyzések az útmutatóhoz	12	Porlasztás be- és kikapcsolása
4	Biztonsági előírások	12	Világítás be-/kikapcsolása
10	Termékrajz (tartozékok)	13	Használat után
11	Üzembe helyezés	13	Víz kiöntése
11	Kicsomagolás		Tisztítás
11	A készülék elektromos hálózat- hoz való csatlakoztatása és feltöltése	14	Üzemzavar / hibaelhárítás
		15	Hulladékkezelés
		16	Műszaki adatok

Megjegyzések az útmutatóhoz

A termék biztonsági műszaki megoldásokkal rendelkezik. Ennek ellenére figyelmesen olvassa el a biztonsági előírásokat. Az esetleges sérülések és károk elkerülése érdekében, csak az útmutatóban leírt módon használja a terméket.

Őrizze meg az útmutatót, hogy szükség esetén később ismét át tudja olvasni. Amennyiben megválna a terméktől, az útmutatót is adja oda az új tulajdonosnak.

Az útmutatóban szereplő jelek:



Ez a jel sérülésveszélyre utal.



Ez a jel az elektromos áram használatából adódó sérülésveszélyre utal.

A **VESZÉLY** szó esetleges súlyos sérülésekre és életveszélyre utal.

A **VIGYÁZAT** szó sérülésekre és súlyos anyagi károokra utal.

A **FIGYELEM** szó könnyebb sérülésekre vagy rongálódásokra utal.



A kiegészítő információkat így jelöljük.

Biztonsági előírások

Rendeltetés

- A termék a helyiség levegőjének javítására szolgál, és ezen felül hangulatfényvel is rendelkezik. Belső helyiségek párásítására vagy megvilágítására nem alkalmas.
- A termék zárt, belső helyiségekben, magánjellegű felhasználásra alkalmas. Kereskedelmi vagy terápiás célokra nem használható.
- A terméket inhalátorként használni tilos.

VIGYÁZAT - egészségügyi kockázat

- Ha légúti vagy tüdőbetegségben szenved, a készülék használata előtt egyeztessen orvosával.
- Ha a készülék használata során nem érezné jól magát, fájni kezdene a feje vagy hasonló, akkor azonnal kapcsolja ki a készüléket és szellőztesse ki a helyiséget.
- A készülékben csak ilyen típusú készülékekhez ajánlott, vízben oldódó illataromákat használjon. Más anyagok esetleg mérgező vagy egészségre káros anyagokat tartalmazhatnak, allergiás reakciókat válthatnak ki vagy tűzveszélyt jelenthetnek.
- A csíráképződés megelőzése érdekében használat után azonnal ürítse ki a készüléket, és a következő használatkor töltsön bele friss vizet.

VESZÉLY gyermekek és elektromos készülékek kezelésére korlátozott mértékben képes személyek esetében

- Ezt a készüléket 8 év feletti gyerekek és korlátozott fizikai, érzékeléssel vagy szellemi képességekkel bíró, vagy megfelelő gyakorlattal és tudással nem rendelkező személyek csak akkor használhatják, ha felügyelik őket, vagy a készülék biztonságos használatát elmagyarázták nekik, és az ebből következő veszélyeket megértették.
- Gyermek nem végezheti a készülék tisztítását, kivéve, ha 8 évesnél idősebbek és a folyamat közben felügyelik őket.
A készülék karbantartást nem igényel. A készüléket és a csatlakozókábelt a készülék bekapcsolásától egészen a teljes kihűléséig tartsa távol 8 év alatti gyermekektől.
- Ne engedje, hogy a csomagolóanyag gyermekek kezébe kerüljön. Többek között fulladásveszély áll fenn!

VESZÉLY elektromos áram következtében

- A víztartályba vizet kell tölteni. Azonban az aljzat, a hálózati adapter és a csatlakozókábel áramütés veszélye miatt nem érintkezhet vízzel. Éppen ezért ne helyezze a készüléket pl. mosdókagyló/mosogató közelébe. Soha ne használja a készüléket a szabadban vagy nedves helyiségben (pl. szaunában vagy fürdőszobában).

- Soha ne merítse az aljzatot vízbe vagy más folyadékba. Alulról nem kerülhet víz az elektromos részekbe.
- Ne kezelje a készüléket nedves kézzel.
- Az esetlegesen kifolyt vizet azonnal törölje fel, nehogy érintkezzen az elektromos részekkel.
- Soha ne üzemeltesse a készüléket felügyelet nélkül.
- Csak olyan, szakszerűen beszerelt csatlakozóaljzathoz csatlakoztassa a készüléket, amelynek hálózati feszültsége megegyezik a termék műszaki adataival.
- A csatlakozókábelt nem szabad megtörni vagy összenyomni. A csatlakozókábelt tartsa távol forró felületektől és éles szélektől.
- Ne használja a készüléket, ha magán a készüléken, a hálózati adapteren vagy a csatlakozókábelen sérülés látható, vagy ha a készülék leesett.
- A készüléket szállítás közben mindig az aljzatnál, és ne a borításnál fogva fogja meg - a borítás nincs szorosan a készüléken.
- A LED-ek cseréje különösen hosszú élettartamuk miatt nem szükséges. Nem lehet és nem szabad kicserélni őket.
- A víztartályt tilos túltölteni.
- Ne üzemeltesse a készüléket víz nélkül.

- Húzza ki a hálózati adaptert a csatlakozóaljzatból, ...
... mielőtt vizet tölt a víztartályba vagy kiüríti azt,
... ha nem használja a készüléket,
... ha használat közben üzemzavar lép fel,
... vihar esetén,
... mielőtt megtisztítja a készüléket.
Mindig a hálózati adaptert húzza, ne a csatlakozókábelt.
- A csatlakozóaljzatnak könnyen elérhető helyen kell lennie, hogy szükség esetén gyorsan ki tudja húzni a hálózati adaptert. Úgy helyezze el a csatlakozókábelt, hogy senki se botolhasson meg benne.
- Semmilyen változtatást ne hajtson végre a készüléken. A készüléken vagy a hálózati adapteren szükséges javításokat bízza szakszervizre.

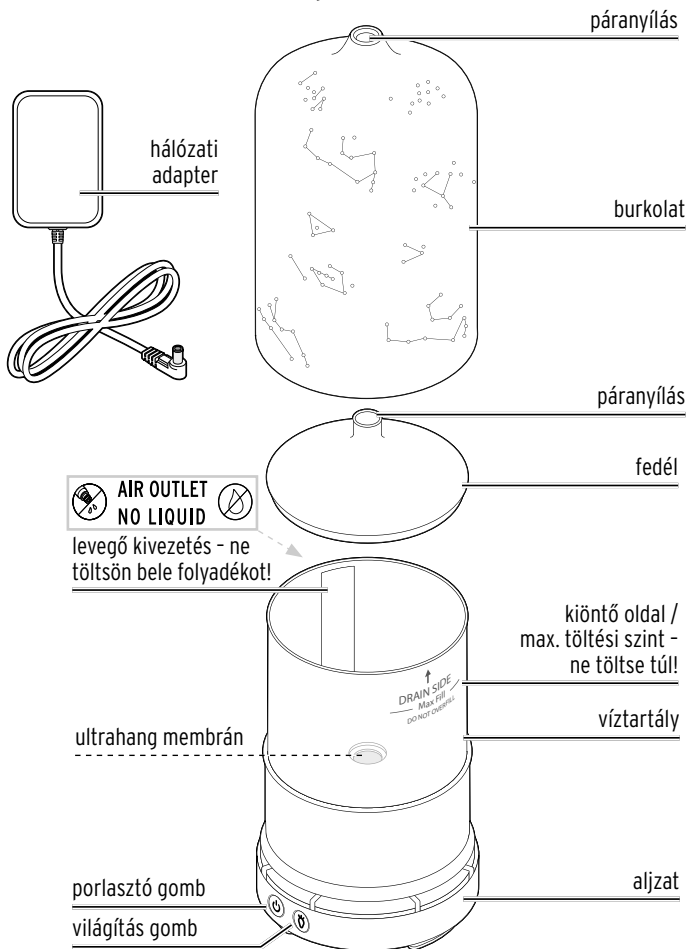
FIGYELEM - sérülések és anyagi károk

- Legyen óvatos, ha teli víztartállyal szállítja a készüléket, hogy ne folyjon ki víz és ne érjen az elektromos alkatrészekhez. A készüléket lehetőleg a borítás és a fedél nélkül szállítsa, hogy figyelhesse a vízszintet.
- A készülék működése közben soha ne vegye le a borítást. Működés közben soha ne töltsön a készülékbe több vizet vagy illataromát. Először mindig kapcsolja ki a készüléket, és húzza ki a hálózati adaptert a csatlakozóaljzatból és a készülékből. Csak ezután vegye le a borítást.

- Ne helyezze a készüléket forró felületre.
- Javasoljuk, hogy desztillált (ásványmentesített) vizet használjon, hogy megelőzze a vízkőlerakódást a készülékben. Azonban tiszta, friss (ivóvíz minőségű) csapvizet is tölthet a tartályba.
- Ne töltsön 45 °C-nál melegebb vizet a készülékbe.
- Tartsa távol a készüléket a hőforrásoktól, pl. tűzhelytől vagy sütőtől.
- Ne használjon szennyezett vizet.
Ez kárt okozhat a készülékben.
- A terméket szilárd, egyenes és nedvességre nem érzékeny felületre helyezze.
Különösen vízkőtartalmú víz/aromák használata során lecsapódás/lerakódás jöhet létre.
- Ne helyezze a készüléket közvetlenül polc vagy faliszekrény alá, illetve érzékeny tárgyak közvetlen közelébe.
Ne irányítsa a páraerőt tárgyakra. A pára következtében megrongálódhatnak.
- Kerülje el a vízkárokat: A használat után azonnal ürítse ki a készüléket. Ne a padlóra helyezze a készüléket, hanem magasabbra. Gondoskodjon arról, hogy ne tudjon felborulni vagy ne lehessen lerántani. Kikapcsolt állapotban is lehet még maradék víz a készülékben, ami kifolyhat.

- Ne használjon olajtartalmú aromákat (pl. eukaliptusz-olaj), mivel ezek kárt okozhatnak a készülékben. Csak vízben oldódó aromaillatokat használjon.
- Kizárólag a készülékhez tervezett és a gyártó által mellékelt tartozékokat használja.
- Ne fedje le a készüléket, pl. törölközővel, és ne használja takaró vagy párna alatt.
- A készülék alján található szellőzőnyílásokat tartsa tisztán, óvja portól és szennyeződésektől.
- Nem teljesen kizárt, hogy egyes lakk és műanyag bevonatok, vagy különböző bútorápoló szerek a készülék csúszásgátló talpait felpuhítják vagy károsítják. Szükség esetén helyezzen a készülék alá csúszásmentes alátétet, így elkerülhető, hogy nemkívánatos nyomok maradjanak a bútoron.
- A termék tisztításához ne használjon súroló vagy maró hatású tisztítószeret, illetve kemény keféket és hasonlókat.

Termékrajz (tartozékok)



Üzembe helyezés




VIGYÁZAT - sérülésveszély

- Húzza ki a hálózati adaptert a csatlakozóaljzataból, mielőtt megtölti a víztartályt.
- Soha ne próbálja meg megtölteni a víztartályt a párányíláson keresztül.
- Kizárólag vízben oldódó illataromákat használjon.

Kicsomagolás

Óvatosan vegye ki a terméket a csomagolásból, és távolítsa el minden csomagolóanyagot.

A készülék csatlakoztatása és a víztartály feltöltése



1. Csatlakoztassa a hálózati adaptert a készülék alján található hálózati csatlakozóaljzathoz.
2. Távolítsa el a borítást.
3. Vegye le a fedelet.

4. Töltse fel a víztartályt langyos vízzel (friss ivóvíz vagy desztillált/ásványmentesített víz). Maximális betöltési mennyiség kb. 100 ml.
5. Adjon hozzá 2-3 csepp (vízben oldódó) illataromát.



Az illataromák kereskedelmi forgalomban kaphatók. Vegye figyelembe a gyártó utasításait.

6. Helyezze vissza a fedelet és a borítást az aljzatra.
7. Dugja be a hálózati adaptert egy könnyen elérhető csatlakozóaljzatba.


Használat



VIGYÁZAT - sérülésveszély


- Ha a készülék használata során nem érezné jól magát, fájni kezdene a feje vagy hasonló, akkor azonnal kapcsolja ki a készüléket és szellőztesse ki a helyiséget.


Porlasztás be- és kikapcsolása

- ▷ Nyomja meg a porlasztó gombot  ...
 - ... **1x** = folyamatos porlasztás
 - ... **2x** = szakaszos porlasztás (30 mp be / 30 mp ki)
 - ... **3x** = kikapcsolás.

Ha a folyadék szintje nagyon lecsökken, a készülék automatikusan kikapcsol.

Világítás be-/kikapcsolása

- ▷ Nyomja meg a világítás gombot  ...
 - ... **1x** = automatikus színváltás (kb. 15 mp-enként)
 - ... **2x** = folyamatos világítás az aktuális színnel,
 - ... **3. - 9. x** = szín közvetlen kiválasztása,
 - ... **10x** = kikapcsolás.

- ▷ A világítás azonnali kikapcsolásához tartsa lenyomva a világítás  gombot.

Használat után



VIGYÁZAT - egészségügyi kockázat

- A csíráképződés megelőzése érdekében használat után azonnal ürítse ki a készüléket.



VESZÉLY - életveszély áramütés következtében

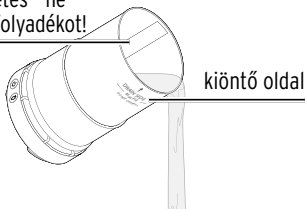
- Soha ne merítse az aljzatot vízbe vagy más folyadékba. Alulról nem kerülhet víz az elektromos részekbe.
- A maradék víz kiöntése vagy a készülék tisztítása előtt húzza ki a hálózati adaptert a csatlakozóaljzataból és a készülékből.

VIGYÁZAT - anyagi károk

- A vizet a víztartálynak ne azon oldalán öntse ki, ahol a levegőkivezetés található, hanem az ellenkező oldalon (lásd a **DRAIN SIDE** jelzést).
- A termék tisztításához ne használjon maró vegyszert, illetve agresszív vagy súroló hatású tisztítószert.

Víz kiöntése

levegő kivezetés - ne töltsön bele folyadékot!



1. Kapcsolja ki a készüléket.
2. Húzza ki a hálózati adaptert a csatlakozóaljzataból és a készülékből.
3. Távolítsa el a borítást és a fedelet, és öntse ki a maradék vizet a lefolyóba.

Tisztítás

- ▷ Törölje át a készüléket - főleg a borítás belsejét, a fedelet és a víztartályt, de az ultrahang membránhoz ne nyúljon! - minden használat után egy puha, enyhén nedves kendővel.
 - ▷ A víztartály belsejében lévő érzékeny ultrahang membránt egy vattakoronggal tisztítsa meg óvatosan.
 - ▷ Alapos tisztításhoz töltsön a tartályba kb. 100 ml langyos vizet és 1 tk háztartási ecetet. Hagyja benne a keveréket kb. 5 percig hatni, majd öntse ki. Ezután törölje ki a készüléket a fent leírtak szerint.
 - ▷ Amikor nem használja a készüléket, száraz, hűvös helyen tárolja.
-

Üzemzavar / hibaelhárítás

- | | |
|--|--|
| <ul style="list-style-type: none">• Nem működik, nem távozik pára. | <ul style="list-style-type: none">• A hálózati adapter csatlakozik a csatlakozóaljzathoz és a készülékhez?• Elég víz van a tartályban?
Szükség esetén töltsön még bele vizet.• Túl sok víz van a víztartályban? Öntsön ki annyi vizet a készülékből, amíg a vízmennyiség a MAX jelölés alá kerül.• Akadályozva van a pára távozása a készülékből?
Távolítsa el az esetlegesen akadályt okozó tárgyakat. |
|--|--|
-

Hulladékkezelés

A termék és a csomagolás értékes, újrahasznosítható anyagokból készültek. Az anyagok újrahasznosítása csökkenti a hulladék mennyiségét és kíméli a környezetet.






A **csomagolóanyagok** eltávolításakor ügyeljen a szelektív hulladékgyűjtésre. Papír, karton és könnyű csomagolóanyagok gyűjtéséhez használja a helyi gyűjtőhelyeket.



Ezzel a jellel ellátott **készülékek** nem kerülhetnek a háztartási hulladékba!

Önt törvény kötelezi arra, hogy régi, nem használatos készülékét a háztartási hulladéktól különválasztva, hulladékgyűjtőben helyezze el. Régi készülékeket díjmentesen átvevő gyűjtőhelyekkel kapcsolatban az illetékes települési vagy városi hivataltól kaphat felvilágosítást.

Műszaki adatok

Modell:	601 584
Hálózati adapter:	bemenet: 100-240 V ~ 50/60 Hz 0,4 A max kimenet: 24,0 V  0,5 A 12 W 
	(a  szimbólum egyenáramot jelöl) (a  szimbólum megadja a csatlakozó polaritását)
	Modell: GQ12-240050-AG Dong Guan City Ganqi Electronic Co., Ltd.
Érintésvédelmi osztály:	II 
Helyiségméret:	kb. 15 m ² -ig
Működési idő:	folyamatos üzemmódban: kb. 4 óra szakaszos üzemmódban: kb. 8 óra
Környezeti hőmérséklet:	+10 és +40 °C között



Cikkszám: 601 584

Gyártó: Beurer GmbH, Söflinger Straße 218, 89077 Ulm, Germany