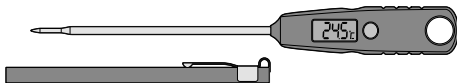




Maghőmérő



hu Használati útmutató

Tchibo GmbH D-22290 Hamburg · 109116HB66XX · 2020-06

Biztonsági előírások

Figyelmesen olvassa el a biztonsági előírásokat, és az esetleges sérülések és károk elkerülése érdekében csak az útmutatóban leírt módon használja a terméket. Őrizze meg az útmutatót, hogy szükség esetén később ismét át tudja olvasni.

Amennyiben megválna a terméktől, az útmutatót is adja oda az új tulajdonosnak.

Rendeltetés

A maghőmérő a különböző húsok és másfajta élelmiszerek hőmérsékletének ellenőrzésére szolgál az elkészítés során. A termék magánháztartásokban előforduló mennyiségekhez alkalmas, ipari célokra nem használható.

VESZÉLY gyermekek és készülékek kezelésére korlátozott mértékben képes személyek esetében

- A készüléket nem használhatják gyermekek és olyan személyek, akik fizikai, szellemi vagy érzékeléssel kapcsolatos képességeik miatt, illetve kellő tapasztalat vagy megfelelő ismeretek hiányában nem képesek biztonságosan kezelni azt. Ügyeljen arra, hogy a gyermekek ne játsszanak a készülékkel.
- Az elemek lenyelése életveszélyes lehet. A termékben egy gombelem található. Egy gombelem lenyelése 2 órán belül súlyos, belső marási sérüléseket okozhat, és akár halálos kimenetelű lehet. Ne engedje, hogy az új és a használt elemek gyermekek kezébe kerüljenek. Ha az elemtartó nem zár rendesen, ne használja tovább a terméket és gyermekektől tartsa távol. Egy elem lenyelésének, vagy más módon szervezetbe kerülésének gyanúja esetén azonnal forduljon orvoshoz.

- Ne engedje, hogy a csomagolóanyag gyermekek kezébe kerüljön.

Többek között fulladásveszély áll fenn!

VIGYÁZAT - sérülésveszély/égési sérülések

- A hőmérő fém hegye éles, ezért a használat során óvatosan bánjon a maghőmérővel, és a sérülések elkerülése érdekében minden használat után tegye vissza a védőtokot a fém hegyre.
- A fém hegy a hús ellenőrzése során nagyon felforrósodhat. Égési sérülések veszélye! Ne érjen hozzá a fém hegyhez közvetlenül azután, hogy kihúzta a húsból.
- Ha az elemből kifolyna a sav, kerülje, hogy az bőrrel, szemmel vagy nyálkahártyával érintkezzen. Adott esetben az érintett testfelületet azonnal mossa le tiszta vízzel, és forduljon orvoshoz.

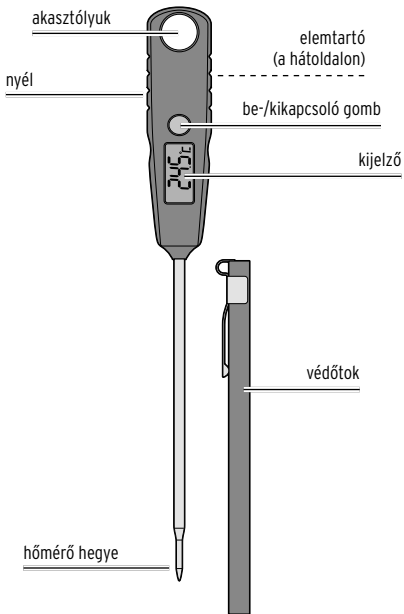
VIGYÁZAT - tűz- és robbanásveszély

- Az elemeket feltölteni, szétszedni, tűzbe dobni vagy rövidre zárni tilos.

FIGYELEM - anyagi károk

- A maghőmérő nyelét nem szabad vízbe vagy más folyadékba meríteni. A nyelet ne fogja meg nedves kézzel. Óvja a terméket nedvességtől és víztől. Ellenkező esetben hibás működés léphet fel és megsérülhet a készülék elektronikája.
- Közvetlenül a mérés után húzza ki a hőmérőt az ételből. Semmi esetre sem maradhat a húsban, illetve a sütőben.
- Óvja az elemeket túlzott hőtől. Vegye ki az elemet a termékből, ha az elhasználódott, illetve ha hosszabb ideig nem használja a terméket. Így elkerülhetőek azok a károk, melyeket az elemből kifolyt sav okozhat.
- Az elem behelyezésekor ügyeljen a helyes polaritásra (+/-).

Termékrajz (tartozékok)

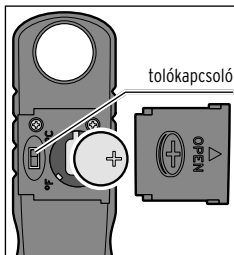


Az első használat előtt

Tisztítás

- ▷ Az első használat előtt alaposan tisztítsa meg a hőmérőt a „Tisztítás” fejezetben leírtak szerint.

Elem behelyezése és átváltás °C (Celsius) és °F (Fahrenheit) között



1. Nyomja meg egy ujjal erőteljesen az elemtartó fedelét, és oldalra tolja el.
2. Az első használat előtt húzza ki a szigetelőszalagot az elemtartóból.

Győződjön meg arról, hogy az elemet a pozitív pólussal (+) felfelé helyezte be.

3. A hőmérő hátulján található tolókapcsolóval állítsa be a kívánt hőmérséklet egységet °F/°C .
4. Helyezze vissza megfelelően az elemtartó fedelét.



Ha a kijelző halványabbá válik vagy semmi sem látható, akkor ki kell cserélni az elemet.

Használat

1. Maghőmérő bekapcsolása

- ▷ A maghőmérő bekapcsolásához nyomja meg a be-/kikapcsoló gombot.

FIGYELEM - anyagi károk

Közvetlenül a mérés után húzza ki a hőmérőt az ételből. Semmi esetre sem maradhat a húsban, illetve a sütőben!

2. Hőmérséklet mérése

1. A hőmérő hegyét legalább 1,5 cm mélyen dugja a hús legvastagabb részébe, majd várjon kb. 15-20 másodpercet.
2. Olvassa le a hőmérsékletet a kijelzőről.
3. Végül húzza ki a maghőmérő, és a kikapcsoláshoz nyomja meg a be-/kikapcsoló gombot.



- Ne mérje a hőmérsékletet csontok közvetlen közelében vagy zsírrétegben.
- Szárnyasok esetén nehéz megállapítani, hogy mikor sült át egyenletesen a hús. A szárnyasokat ezért mindig több helyen is ellenőrizze, mielőtt tálalja.

Automatikus kikapcsolás funkció

Ha kb. 15 percig egy gombot sem nyom meg, akkor a maghőmérő automatikusan kikapcsol.

Reset elvégzése

A maghőmérő környezetében található elektromágneses sugárzás működési zavarokhoz vezethet.

Ha a készülék nem megfelelően működik, akkor vegye ki az elemet, várjon kb. 30 másodpercet, majd helyezze vissza.

Tisztítás

FIGYELEM - anyagi károk

- A maghőmérő nyelét ne merítse vízbe vagy más folyadékba. Ne mossa el a maghőmérőt mosogatógépben.
- A nyél és a fém hegy tisztításához ne használjon maró vegyszert, illetve agresszív vagy súroló hatású tisztítószeret.

1. Törölje le a fém hegyet és a nyelet egy nedves törlőkendővel, és szükség esetén egy kevés mosogatószerrel.
2. Végül gondosan törölje szárazra a maghőmérőt.

3. Dugja vissza a fém hegyet a védőtokba.



Műszaki adatok

Modell:	601 397
Elem:	1 db LR44/1,5 V típusú
Hőmérsékletmérés mértékegységei:	Celsius-fok (°C) Fahrenheit-fok (°F)
Mérési tartomány:	0 és +200 °C között
Made exclusively for:	Tchibo GmbH, Überseering 18, 22297 Hamburg, Germany, www.tchibo.hu

Fenntartjuk magunknak a jogot, hogy a termékfejlesztés során műszaki és optikai változtatásokat hajtsunk végre az árucikken.



Hulladékkezelés

A termék, a csomagolás és a mellékelt elem értékes, újrahasznosítható anyagokból készültek. Az anyagok újrahasznosítása csökkenti a hulladék mennyiségét és kíméli a környezetet.

A **csomagolóanyagok** eltávolításakor ügyeljen a szelektív hulladékgyűjtésre. Papír, karton és könnyű csomagolóanyagok gyűjtéséhez használja a helyi gyűjtőhelyeket.



Ezzel a jellel ellátott **készülékek** nem kerülhetnek a háztartási hulladékba!



Önt törvény kötelezi arra, hogy régi, nem használatos készülékét a háztartási hulladéktól különválasztva, hulladékgyűjtőben helyezze el. Régi készülékeket díjmentesen átvevő gyűjtőhelyekkel kapcsolatban az illetékes települési vagy városi hivataltól kaphat felvilágosítást.



Az elem és az akkumulátor nem háztartási hulladék!

Önt törvény kötelezi arra, hogy az elhasznált elemeket és akkumulátorokat az illetékes

települési, illetve városi hivatalok gyűjtőhelyein vagy a forgalmazó szakkereskedésekben adja le.

Cikkszám: 601 397

Made exclusively for:

Tchibo GmbH, Überseering 18, 22297 Hamburg, Germany
www.tchibo.hu
