




Arcszőrzet eltávolító készülék



Használati útmutató

Kedves Vásárlónk!

Új arcszőrzet eltávolító készülékével eltávolíthatja a nemkívánatos szőrszálakat az arcáról vagy más testfelületéről, és leborotválhatja a haját a tarkóról. Kívánjuk, legyen öröme a termék használatában!

A Tchibo csapata



www.tchibo.hu/utmutatok

Tartalom

3	Biztonsági előírások	9	Tisztítás
6	Termékrajz (tartozékok)	11	Műszaki adatok
7	Elem behelyezése	11	Hulladékkezelés
8	Használat		

Biztonsági előírások



Figyelmesen olvassa el a biztonsági előírásokat, és az esetleges sérülések és károk elkerülése érdekében csak az útmutatóban leírt módon használja a terméket. Őrizze meg az útmutatót, hogy szükség esetén később ismét át tudja olvasni. Amennyiben megváltik a terméktől, az útmutatót is adja oda az új tulajdonosnak.

Rendeltetés

A készülék az arcon és más testrészekon található szőrszálak borotválására szolgál. Nagyobb felületek borotválására nem alkalmas.

A termék magánjellegű felhasználásra alkalmas, kereskedelmi célokra nem használható.

VESZÉLY gyermekek és készülékek kezelésére korlátozott mértékben képes személyek esetében

- A készüléket nem használhatják gyermekek és olyan személyek, akik fizikai, szellemi vagy érzékeléssel kapcsolatos képességeik miatt, illetve kellő tapasztalat vagy megfelelő ismeretek hiányában nem képesek biztonságosan kezelni azt. Ügyeljen arra, hogy gyermekek ne játsszanak a készülékkel.

- Ne engedje, hogy a csomagolóanyag gyermekek kezébe kerüljön. Többek között fulladás- és sérülésveszély áll fenn!
- Az elemek lenyelése életveszélyes lehet. Egy elem lenyelése 2 órán belül súlyos, belső marási sérüléseket okozhat, és akár halálos kimenetelű lehet. Ezért az új és a használt elemeket, valamint a terméket olyan helyen tárolja, ahol kisgyermekek nem férnek hozzá. Egy elem esetleges lenyelése vagy más módon a szervezetbe kerülése esetén azonnal forduljon orvoshoz.

VIGYÁZAT - sérülésveszély

- A használat közben csak enyhén nyomja rá a készüléket.
- Ha érzékeny a bőre a borotválkozás bőrirritációt válthat ki. Először csak egy kis testfelületen próbálja ki, hogy bőre hogyan reagál a borotválásra. Ha most először borotválkozik rendszeresen, akkor bőrének először hozzá kell szoknia ehhez az eljáráshoz. Napi használat esetén ez általában 2-3 hétig tart.
- Ha a készülék vagy a vágófej megsérült, a készülék nem használható tovább. Csak eredeti tartozékokat használjon.

- A mellékelt elemet feltölteni, szétszedni, tűzbe dobni vagy rövidre zární tilos.
- Ha az elemből kifolyna a sav, kerülje, hogy az bőrrel, szemmel vagy nyálkahártyával érintkezzen.
Adott esetben az érintett testfelületet azonnal mossa le vízzel, és haladéktalanul forduljon orvoshoz.

FIGYELEM - anyagi károk

- Az elem behelyezésekor ügyeljen a helyes polaritásra (+/-).
- A készülék tisztításánál az elemtartó legyen szorosan lezárva.
- A készüléket soha ne merítse teljesen vízbe.
- Használaton kívül mindig helyezze fel a védőkupakokat a vágófejre.
- Óvja az elemeket és a terméket a túlzott hőtől.
Vegye ki az elemet a termékből, ha az elhasználódott, illetve ha hosszabb ideig nem használja a terméket.
Így elkerülhetőek azok a károk, amelyeket az elemből kifolyt sav okozhat.

Termékrajz (tartozékok)

védőkupak



be-/kikapcsoló
tológomb



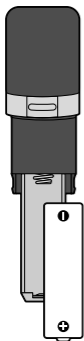
vágófej

elemtartó

**További tartozék
(kép nélkül):**

- tisztítóecset
- elem

Elem behelyezése



1. Húzza le az elemtartó kupakját a készülékről.
2. Helyezze be a mellékelt elemet az elemtartóban ábrázolt módon. Eközben ügyeljen a helyes polaritásra (+/-).
3. Tolja vissza az elemtartó kupakját a készülékre. A kupaknak hallhatóan és érezhetően be kell kattannia.



Az elemet ki kell cserélni, ha a vágófej alig vagy egyáltalán nem mozog.



Használat



- Ha a készüléket az arcon alkalmazza, mindig használjon tükröt.
- Használaton kívül mindig helyezze fel a védőkupakot a vágófejre. Csak így lesz leblokkolva a be-/kikapcsoló tologomb, és a készüléket nem lehet véletlenül bekapcsolni.
- Minden használat után tisztítsa meg a készüléket a „Tisztítás” fejezetben leírtak szerint.



1. Vegye le a védőkupakot.
2. A készülék bekapcsolásához tolja felfelé a be-/kikapcsoló tologombot.
3. Vezesse végig a vágófejet óvatosan a bőrön, a szőrszálak növekedésével ellentétes irányban. Szükség esetén feszítse ki bőrét a szabad kezével, és a készüléket függőlegesen vezesse végig a borotválható felületen.



A készülékkel ily módon leborotválhatja a tarkóról is a hajszájakat, vagy eltávolíthatja a más testfelületen növekvő, nemkívánatos szőrszájakat is.

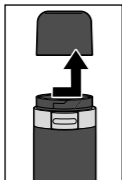
4. A készülék kikapcsolásához tolja lefelé a be-/kikapcsoló tologombot.
-

Tisztítás

FIGYELEM - anyagi károk

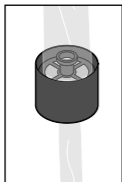
- A készüléket soha ne merítse vízbe.
- A tisztításnál a készülék elemtartó kupakja legyen szorosan lezárva.
- A termék tisztításához ne használjon súroló hatású vagy maró tisztítószeret, illetve kemény keféket és hasonlókat.

- ▷ Kapcsolja ki a készüléket, és tisztítsa meg a vágófejet a mellékelt tisztítóecsettel.

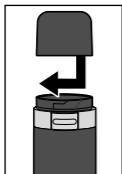


Az alapos tisztításhoz vegye le a vágófejet a készülékről.

- ▷ Forgassa el a vágófejet az óramutató járásával ellentétes irányba ütközésig, és felfelé húzza le.



- ▷ Öblítse le a vágófejet folyó víz alatt, és hagyja teljesen megszáradni. Szükség esetén tisztítsa meg a burkolat belsejét is a mellékelt tisztítóecsettel.



- ▷ Helyezze vissza a vágófejet, és forgassa el ütközésig az óramutató járásával megegyező irányba.

Burkolat tisztítása

- ▷ Szükség esetén törölje át a burkolatot egy enyhén nedves kendővel. Semmiképpen ne tisztítsa a készüléket folyó víz alatt, mert víz kerülhet a burkolat alá.

Műszaki adatok

Modell:	601 343
Elemek:	1 db LR6 (AA)/ 1,5V
Üzemidő:	60 perc
Környezeti hőmérséklet:	+10 és +40 °C között
Made exclusively for:	Tchibo GmbH, Überseering 18, 22297 Hamburg, Germany www.tchibo.hu

Fenntartjuk magunknak a jogot, hogy a termékfejlesztés során műszaki és optikai változtatásokat hajtsunk végre az árucikken.



Hulladékkezelés

A termék, a csomagolás és a mellékelt elemek értékes, újrahasznosítható anyagokból készültek. Az újrahasznosítás csökkenti a hulladék mennyiségét és kíméli a környezetet.

A **csomagolóanyagok** kidobása során ügyeljen a szelektív hulladékgyűjtésre. Papír, karton és könnyű csomagolóanyagok eltávolításához használja a helyi gyűjtőhelyeket.



Ezzel a jellel ellátott **készülékek** nem kerülhetnek a háztartási hulladékba!

Önt törvény kötelezi arra, hogy régi, nem használatos készülékét a háztartási hulladéktól különválasztva, hulladékgyűjtőben helyezze el. Régi készülékeket díjmentesen átvevő gyűjtőkkel kapcsolatban az illetékes önkormányzattól kaphat felvilágosítást.



Az elem és az akkumulátor nem háztartási hulladék! Önt törvény kötelezi arra, hogy az elhasználdott elemeket és akkumulátorokat az illetékes települési, illetve városi hivatalok gyűjtőhelyein vagy a forgalmazó szakkereskedésekben adja le.



www.tchibo.hu/utmutatok

Cikkszám: 601 343

Made exclusively for: Tchibo GmbH, Überseering 18,
22297 Hamburg, Germany, www.tchibo.hu