



Kábel nélküli powerbank és töltő



hu Használati útmutató

Tchibo GmbH D-22290 Hamburg · 108833HB66XX · 2020-07

Kedves Vásárlónk!

Az új powerbankje a tökéletes kísérő az Ön számára, ha hosszabb ideig van úton áramellátás nélkül. A powerbank különböző, akkumulátorral működő, 5 V-os töltőfeszültségű végkészülékek, például okostelefon, digitális fényképezőgép, MP3-lejátszó és egyéb készülékek feltöltésére szolgál – a végkészülék akkumulátor kapacitásának függvényében akár többször is, amíg a powerbank le nem merül.

A powerbank a következő előnyökkel rendelkezik:

- intelligens védelem a túltöltés, teljes lemerülés, túlfeszültség, rövidzárlat ellen
 - alacsony önkisülés
 - egy feltöltött akkumulátor (8.000 mAh) elegendő például egy 500 mAh akkukapacitással rendelkező végberendezés kb. 12-szeri feltöltéséhez, vagy egy 2.000 mAh akkukapacitással rendelkező végberendezés kb. 3-szori feltöltéséhez
 - 2 USB-port (A típus) hagyományos USB-csatlakozós (A típusú) készülékek töltéséhez
-

- 1 USB-port (C típus) az újgenerációs okostelefonok és táblagépek, valamint a powerbank töltéséhez. A C típusú USB-portnak sok előnye van. Például okostelefonját az akkumulátor kapacitásától függően egy órán belül feltöltheti.
- 1 mikro-USB port a powerbank saját töltéséhez
- 1 töltési felület (vezeték nélküli induktív töltés)

A powerbanket a számítógép USB-portján vagy egy USB-hálózati adapteren (nem tartozék) keresztül lehet feltölteni.

Kívánjuk, használja örömmel a terméket!

A Tchibo csapata

Tartalom

- 5 Biztonsági előírások**
- 8 Megfelelőségi nyilatkozat**
- 9 Termékrajz (tartozékok)**
- 10 Használat**
 - 10 Powerbank feltöltése
 - 11 Akkumulátoros hordozható készülékek (okostelefon stb.) feltöltése a powerbankkel
 - 12 Töltés USB-töltőkábelrel
 - 13 Vezeték nélküli töltés (indukciós töltés)
 - 15 Reset
- 16 Üzemzavar / Hibaelhárítás**
- 17 Műszaki adatok**
- 18 Hulladékkezelés**

Biztonsági előírások

Figyelmesen olvassa el a biztonsági előírásokat, és az esetleges sérülések és károk elkerülése érdekében csak az útmutatóban leírt módon használja a terméket. Őrizze meg az útmutatót, hogy szükség esetén később ismét át tudja olvasni. Amennyiben megválna a terméktől, az útmutatót is adja oda az új tulajdonosnak.

Rendeltetés

A powerbank különböző, akkumulátorral működő, 5 V-os töltőfeszültségű, hordozható készülékek, pl. mobiltelefonok, okostelefonok, digitális fényképezőgépek és hasonlók feltöltésére szolgál. Indukciós töltéssel 10 watt teljesítményű mobil készülékek töltésére is használható.

A termék magánjellegű felhasználásra alkalmas, üzleti célokra nem használható.

A powerbanket beltéri használatra tervezték.

A powerbanket a számítógép USB-portján vagy egy USB-hálózati adapteren (nem tartozék) keresztül lehet feltölteni.

A terméket csak mérsékelt éghajlati körülmények között használja.

VESZÉLY gyermekek esetében

- A gyermekek nem ismerik fel az elektromos eszközök szakszerűtlen kezeléséből eredő veszélyeket. Ezért a gyermekeket tartsa távol a terméktől.
- Ne engedje, hogy a csomagolóanyag gyermekek kezébe kerüljön.
Többek között fulladásveszély áll fenn!

VIGYÁZAT - tűzveszély

- A powerbank és a hordozható készülékek töltés közben felmelegsznek. Ne takarja le a készülékeket.
- Ne használja a powerbanket robbanásveszélyes gázok közelében.

VIGYÁZAT - sérülésveszély

- Csak legalább 5,0 V-os bemeneti feszültségű, beépített akkumulátorral rendelkező, hordozható készülékeket töltsön. Ne próbálja meg más készüléket csatlakoztatni vagy egyes akkumulátorokat közvetlenül feltölteni. A hagyományos elemeket feltölteni tilos!
- Óvja a készüléket nyílt lángtól, víztől, nedves környezet-től, magas hőmérsékletektől, közvetlen napsugárzástól vagy hasonlóktól. Túlhevülés, robbanás vagy rövidzárlat veszélye áll fenn.

- Óvja a készüléket leeséstől, ütődéstől, rázkódástól vagy egyéb mechanikus behatástól.
- A terméket ne szerelje szét. Semmilyen változtatást ne hajtson végre a készüléken. A szakszerűtlenül végzett javítások jelentős veszélyforrássá válhatnak a készüléket használó személyre nézve. A terméken szükséges javításokat bízza szakemberre.
- A powerbank szilárdan be van építve a termékbe, nem lehet és nem szabad saját kezűleg kicserélni.

FIGYELEM - anyagi károk

- A termék tisztításához ne használjon maró vegyszert, illetve agresszív vagy súroló hatású tisztítószeret.
- A készülék 0 °C és + 35 °C közötti környezeti hőmérsékleten (töltés), -10 °C és +40 °C közötti hőmérsékleten (lemerítés) és 40 és 70% közötti páratartalom mellett használható.

Tudnivaló

Ha a powerbanket repülőgépen szeretné szállítani, akkor az utazás előtt tájékozódjon a légitársaságnál, hogy lehetséges-e, és ha igen, milyen feltételek mellett engedélyezett egy powerbank szállítása.

Megfelelőségi nyilatkozat

A Tchibo GmbH kijelenti, hogy ez a termék a forgalomba hozatal idején a 2014/53/EU irányelv alapvető követelményeinek és a többi idevonatkozó rendelkezésének megfelel.

A megfelelőségi nyilatkozat teljes terjedelmében a cikkszám [**602 072**] megadásával a www.tchibo.hu/utmutatok oldalon található.

Termékrajz (tartozékok)

működésjelző
kontroll-lámpa
és töltöttségi
állapot kijelző



töltőfelület

be-/kikapcsoló gomb

USB (A típus) kimenet
(okostelefonok és egyéb mobil
készülékek töltéséhez)

mikro-USB-bemenet
(a powerbank saját
töltéséhez)

USB (A típus)
kimenet
(okostelefonok és
egyéb hordozható
készülékek
töltéséhez)

USB (C típus)
bemenet / kimenet
(az újgenerációs okos telefo-
nok és más hordozható
készülékek töltéséhez,
valamint a powerbank
saját töltéséhez)

**További
tartozékok
(ábra nélkül):**


- USB-C-töltőkábel

Használat



- A problémamentes működés érdekében rendszeresen tölts fel a powerbanket.
- Ha a powerbank belső kapacitása túlságosan lecsökkent vagy elektronikai problémák lépnének fel, a powerbank kikapcsolódik, hogy megóvja a tölteni kívánt készüléket az esetleges károktól.
- Ha a powerbank nincs egyetlen készülékhez sem csatlakoztatva, akkor az néhány másodperc múlva automatikusan kikapcsolódik.

Powerbank feltöltése



1. Csatlakoztassa a powerbanket az ábra szerint a mellékelt USB-C töltőkábelrel a számítógép egyik USB portjához vagy USB-hálózati adapterhez (nem tartozék).

A töltési folyamat automatikusan megkezdődik.



A töltés során a töltésjelző kék kontroll-lámpák mutatják a powerbank aktuális kapacitását (25% - 50% - 75% - 100%):



kék kontroll-lámpa világít - elérte a kapacitását

kék kontroll-lámpa villog - töltés folyamatban van

kék kontroll-lámpa nem világít - még nem érte el a töltési szintet

Amikor mind a négy kék kontroll-lámpa világít, a powerbank teljesen fel van töltve.

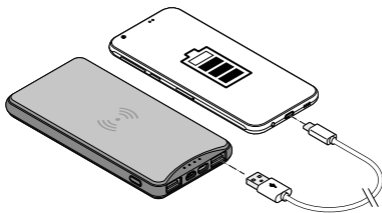
2. Használat után húzza ki az USB-C töltőkábelt a számítógép vagy a hálózati adapter USB-portjából és a powerbank USB-csatlakozójából.

Akkumulátoros hordozható készülékek (okostelefon stb.) feltöltése a powerbankkel



Vegye figyelembe hordozható készüléke használati útmutatóját is.

Töltés USB-töltőkábelrel



- ▷ Csatlakoztassa a powerbanket USB-kábelrel a tölteni kívánt készülékhez az ábrázolt módon.
Ha C típusú USB-porttal rendelkező készüléket kíván tölteni, használja a mellékelt USB-C töltőkábelt.

A töltési folyamat automatikusan megkezdődik.

A külső kontroll-lámpa ...

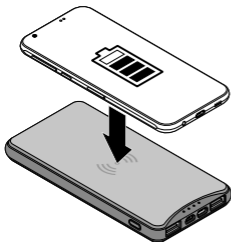
... pirosan világít, ha egy végkészülék normális sebességgel töltődik.

... még zölden is világít, ha a gyorsöltő üzemmód aktiválva van.

A töltés ideje a tölteni kívánt készülék akkumulátorának kapacitásától függ.

- ▷ Ha idő előtt meg akarja szakítani a töltési folyamatot, nyomja meg kétszer a powerbank be-/kikapcsoló gombját, amíg a kontroll-lámpák kialszanak.
Húzza ki az USB-töltőkábelt.

Vezeték nélküli töltés (indukciós töltés)



1. Helyezze a powerbanket sík felületre.
2. Helyezze a Qi-kompatibilis készüléket az ábrázolt módon a töltési felületre, majd nyomja meg röviden a be-/kikapcsoló gombot a powerbank bekapcsolásához.

A töltési folyamat automatikusan megkezdődik.

A külső kontroll-lámpa ...

... pirosan villog, ha egy végkészülék normális sebességgel töltődik.

... és még zölden is villog, ha a gyorsöltő üzemmód aktiválva van.

A töltés ideje a tölteni kívánt készülék akkumulátorának kapacitásától függ.

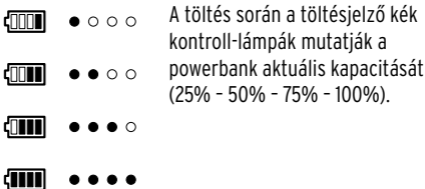
- ▷ Ha feltöltődött a készülék, vegye le a powerbankről, majd nyomja meg a powerbank be-/kikapcsoló gombját 2-szer a kikapcsoláshoz.



- A powerbank automatikusan kikapcsol, amint a csatlakoztatott készülék teljesen feltöltődött.

- A hordozható készülék powerbankról történő levétele után a powerbank kontroll-lámpái még kb. 30 másodpercig villognak, illetve világítanak.
- Nagyobb táblagépek és más, hasonlóan magas akkumulátor-kapacitású készülékek töltésére a powerbank csak korlátozottan alkalmas. Teljes feltöltés nem lehetséges.
- Ha kevesebb mint 80 mA áramfelvételű készüléket csatlakoztat, akkor a powerbank egy rövid idő elteltével kikapcsolódik, mivel nem ismeri fel a készüléket fogyasztóként.

Töltöttségi állapot kijelző



Ha már mind a négy kontroll-lámpa kialudt, a powerbank teljesen lemerült, és a következő használat előtt újra fel kell tölteni.

A powerbank töltöttségi állapotának kijelzéséhez nyomja meg egyszer röviden a be-/kikapcsoló gombot.

A töltöttségi állapot jelzése kb. 30 másodpercig tart.

Reset

A készülék környezetében található elektromágneses sugárzás működési zavarokhoz vezethet. Ha a powerbank nem megfelelően működik, kapcsolja ki egy pár másodpercre, majd újra be:

1. A powerbank bekapcsolásához nyomja meg 1-szer röviden a be-/kikapcsoló gombot. A kontroll-lámpák világítanak.
2. Nyomja meg kétszer a powerbank be-/kikapcsoló gombját. A kontroll-lámpák kialszanak.
3. A powerbank ismételt bekapcsolásához nyomja meg 1-szer röviden a be-/kikapcsoló gombot. Kész!

Üzemzavar / Hibaelhárítás

A töltéshez csatlakoztatott készülék nem töltődik

- Megfelelően csatlakozik egymáshoz a tölteni kívánt készülék és a powerbank? A Qi-kompatibilis készülék megfelelően felfekszik a töltőfelületre?
- Be van kapcsolva a powerbank? A powerbank bekapcsolásához nyomja meg 1-szer röviden a be-/kikapcsoló gombot.
- Fel van töltve a powerbank? Ha egy kontroll-lámpa sem világít vagy villog, a powerbank teljesen lemerült.
- Ha a készüléket erős mágneses mező (pl. televízió vagy hangszóró) közelében használja, töltés közben hibás működés léphet fel. Helyezze máshová a powerbanket, válassza le a tölteni kívánt készüléket a powerbankról, majd csatlakoztassa újra.

A powerbank rövid idő múlva automatikusan kikapcsol

- A csatlakoztatott készülék áramfelvétele 85 mA alatti, és ezért nem ismeri fel a készüléket fogyasztóként? Ebben az esetben csatlakoztasson egy másik végkészüléket töltésre a második USB-porthoz, hogy az áramerősség 80 mA felett legyen.

Műszaki adatok

Modell: 602 072

Akkumulátor: 3,7 V lítiumion, 8000 mAh
(nem cserélhető)

(az UN 38.3 szerint tesztelve) névleges energia: 29,6 Wh

Bemenet: mikro-USB: DC 5V/2A
USB C típus: DC 5V/2A, 9V/2A, 12V/1.5A

Kimenet: USB A típus: DC 5V/3A, 9V/2A, 12V/1.5A;
USB C típus: DC 5V/3A, 9V/2A, 12V/1.5A;
vezeték nélküli töltés: max. 10 W
(összesen max. 18 W)

Frekvencia-
tartomány: 110-205 kHz

Sugárzott maximális
adóteljesítmény: 0,1026 A/m 3 cm távolságban

Feltöltési idő
(powerbank): kb. 4,5 óra (+/- 0,5 óra)

Környezeti hőmérséklet
a feltöltéshez: 0 és +35 °C között
a lemerítéshez: -10 és +40 °C

Made exclusively for:

Tchibo GmbH, Überseering 18,
22297 Hamburg, Germany,
www.tchibo.hu

Fenntartjuk magunknak a jogot, hogy a termékfejlesztés során műszaki és optikai változtatásokat hajtsunk végre az árucikken.



Hulladékkezelés

A termék és a csomagolás értékes, újrahasznosítható anyagokból készültek. Az anyagok újrahasznosítása csökkenti a hulladék mennyiségét és kíméli a környezetet.

A **csomagolóanyagok** eltávolításakor ügyeljen a szelektív hulladékgyűjtésre. Papír, karton és könnyű csomagolóanyagok eltávolításához használja a helyi gyűjtőhelyeket.



Ezzel a jellel ellátott **készülékek** nem kerülhetnek a háztartási hulladékba! Önt törvény kötelezi arra, hogy régi, nem használatos készülékét a

háztartási hulladéktól különválasztva, hulladékgyűjtőben helyezze el. Régi készülékeket díjmentesen átvevő gyűjtőhelyekkel kapcsolatban az illetékes települési vagy városi hivataltól kaphat felvilágosítást.



Az elem és az akkumulátor nem háztartási hulladék! Önt törvény kötelezi arra, hogy az elhasznált elemeket és akkumulátorokat az illetékes települési, illetve városi hivatalok gyűjtőhelyein vagy a forgalmazó szakkereskedésekben adja le.

Figyelem! A készülék olyan akkumulátorral rendelkezik, amely biztonsági okokból szilárdan be van építve, és nem lehet a burkolat sérülése nélkül eltávolítani. Az akkumulátorok szakszerűtlen kiszerelese biztonsági kockázatot jelent. Ezért a készüléket érintetlen állapotban adja le a gyűjtőhelyen, ahol szakszerűen ártalmatlanítják a készüléket és az akkumulátort.

Cikkszám: 602 072

Made exclusively for:

Tchibo GmbH, Überseering 18, 22297 Hamburg, Germany

www.tchibo.hu