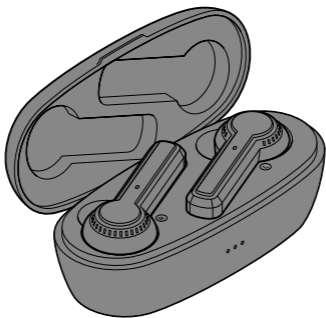


TWS IN EAR Bluetooth® fülhallgató



hu Használati útmutató

108747HB66XX- 2020-07

Kedves Vásárlónk!

Új vezeték nélküli fülhallgatója briliáns hangzást biztosít - tisztán csengő magas hangokkal és telt basszussal.

Az optimális illeszkedés és kényelem érdekében 3 pár cserélhető fülpárnát is mellékelünk.

A fülhallgatók kihangosítóként is használhatók:

Telefonhívás esetén a hívást fogadhatja, lebonyolíthatja és be is fejezheti közvetlenül a fülhallgatókon keresztül.

Tartalom

- 4 Megjegyzések az útmutatóhoz**
 - 5 Biztonsági előírások**
 - 10 Termékrajz (tartozékok)**
 - 11 Üzembe helyezés**
 - 11 Töltődoboz töltése fülhallgatókkal vagy anélkül
 - 12 Fülhallgatók töltése útközben a töltődobozban
 - 14 Standby üzemmód
 - 15 Fülhallgatók csatlakoztatása**
 - 17 Fülhallgatók be- és kikapcsolása**
 - 19 Zene lejátszása**
 - 19 *Bluetooth*[®] fülhallgatók behelyezése a fülbe
 - 20 Lejátszás elindítása / megszakítása
 - 21 Hangerő szabályozása
 - 21 Zeneszám kiválasztása
 - 22 Telefonálás
 - 24 Google & Siri - funkciók vezérlése okostelefonról (amennyiben az okostelefon támogatja ezt a funkciót)
 - 25 Üzemzavar / Hibaelhárítás**
 - 27 Műszaki adatok**
 - 29 Leegyszerűsített EK-megfelelőségi nyilatkozat**
 - 30 Hulladékkezelés**
-

Megjegyzések az útmutatóhoz

A termék biztonsági műszaki megoldásokkal rendelkezik. Ennek ellenére figyelmesen olvassa el a biztonsági előírásokat, és az esetleges sérülések és károk elkerülése érdekében, csak az útmutatóban leírt módon használja a terméket. Őrizze meg az útmutatót, hogy szükség esetén később ismét át tudja olvasni. Amennyiben megválnak a terméktől, az útmutatót is adja oda az új tulajdonosnak.

Az útmutatóban szereplő jelek:



Ez a jel sérülésveszélyre utal.



Ez a jel az elektromos áram használatából adódó sérülésveszélyre utal.

A **VESZÉLY** szó esetleges súlyos sérülésekre és életveszélyre utal.

A **VIGYÁZAT** szó sérülésekre és súlyos anyagi károokra utal.

A **FIGYELEM** szó könnyebb sérülésekre vagy rongálódásokra utal.



A kiegészítő információkat így jelöljük.

Biztonsági előírások

Olvassa el figyelmesen a biztonsági előírásokat, és az esetleges sérülések és károk elkerülése érdekében, csak az útmutatóban leírt módon használja a terméket.

Őrizze meg az útmutatót, hogy szükség esetén később ismét át tudja olvasni. Amennyiben megválna a terméktől, az útmutatót is adja oda az új tulajdonosnak.

Rendeltetés

A fülhallgatók olyan hanglejátszó eszközök, amely hordozható lejátszókészülékekhez, például okostelefonhoz, táblagéphez, notebookhoz, MP3-lejátszóhoz stb. csatlakoztatható **Bluetooth**[®] technológiával.

A termék magánjellegű felhasználásra alkalmas, üzleti célokra nem használható.

A töltődoboz a fülhallgatók töltőkészüléke.

A terméket csak mérsékelt éghajlati körülmények között használja.

VESZÉLY gyermekek esetében

- A gyermekek nem ismerik fel az elektromos készülékek nem megfelelő használatából esetlegesen bekövetkező veszélyeket. Ezért a terméket gyermekektől tartsa távol.
- Ne engedje, hogy a csomagolóanyag gyermekek kezébe kerüljön. Többek között fulladásveszély áll fenn!

VESZÉLY elektromos áram következtében

- Semmilyen változtatást ne hajtson végre a terméken. A terméken szükséges javításokat bízza szakemberre vagy forduljon ügyfélszolgálatunkhoz. A szakszerűtlenül végzett javítások jelentős veszélyforrássá válhatnak az eszközt használó személyre nézve.
- A fülhallgatók minden irányból védettek a fröccsenő vízzel szemben, a töltődoboz azonban nem. A fülhallgatók feltöltése előtt az alábbiakat vegye figyelembe:
Ne helyezzen semmilyen folyadékkal töltött edényt, pl. vázát a töltődobozra vagy annak közelébe. Az edény felborulhat és a folyadék befolyásolhatja az elektromos biztonságot. Áramütés veszélye áll fenn.
- Az akkumulátorokat nem szabad saját kezűleg kiszerezni vagy kicserélni. Az akkumulátorok szakszerűtlen cseréje robbanásveszélyes. Csak ugyanolyan vagy egyenértékű akkumulátor típusra lehet kicserélni. Ha az akkumuláto-

rok egyike meghibásodott, forduljon szakszervizhez vagy ügyfélszolgálatunkhoz.


VESZÉLY - sérülésveszély

- A közúti közlekedésben való részvétel során meg kell bizonyosodnia róla, hogy fülhallgató használata esetén hallása nem korlátozott. A használat előtt tájékozódjon arról, hogy az Ön országában milyen korlátozások vonatkoznak fülhallgató használatára a közúti közlekedésben.

VIGYÁZAT - égési sérülések/tűzveszély

- Ne helyezzen nyílt lángforrást, pl. égő gyertyát a termék közelébe. Gyertyát és más nyílt lángforrást minden esetben tartson távol a terméktől, hogy megakadályozza a lángok áttérjedését.
- A termék lítium-polimer akkumulátorokat tartalmaz. Az akkumulátorokat szétszedni, tűzbe dobni vagy rövidre zárni tilos.
- A töltődoboz és a csatlakoztatott készülékek töltés közben felmelegszenek. Ne fedje le a készülékeket!
- Ne használja a töltődobozt robbanásveszélyes gázok közelében.

VIGYÁZAT - halláskárosodás veszélye

-  Halláskárosodáshoz vezethet, ha a fülhallgatót nagy hangerőre állítva használja. Mielőtt felhelyezi a fülhallgatókat, állítsa halkra a hangerőt. Hallása károsodhat, ha túl sokáig vagy túl hirtelen nagy hangerőnek van kitéve.

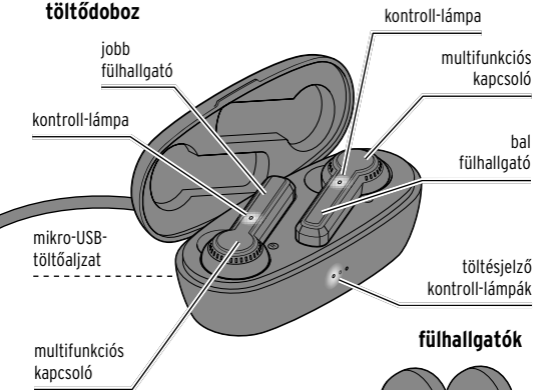
FIGYELEM - anyagi károk

- Maguk a fülhallgatók minden oldalról védve vannak a fröccsenő víz ellen. Ennek ellenére ne merítse őket vízbe vagy egyéb folyadékba. Óvja a fülhallgatókat magas páratartalomtól, portól, hőségtől és közvetlen napsugárzástól is.
- Semmi esetre se nyissa fel a fülhallgatók burkolatát, illetve ne távolítsa el azok részeit. Ne dugjon semmilyen tárgyat a burkolat nyílásaiba.
- A fülhallgatók bekapcsolása előtt legfeljebb szobahangerőt állítson be a csatlakoztatott hangforráson. Ezáltal elkerülhető a fülhallgatók túlterhelésből adódó károsodása.
- Mágneses igazolványt, telefon- és hitelkártyát, továbbá hangszalagot, órát stb. tartson távol a fülhallgatók közvetlen közeléből. Ezek a termékbe épített mágnesektől megrongálódhatnak.

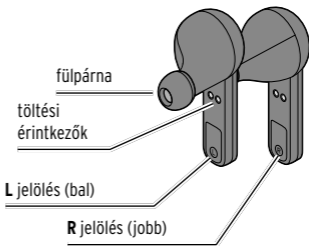
- A termék tisztításához ne használjon maró vegyszert, illetve agresszív vagy súroló hatású tisztítószeret. Csak egy puha, nem bolyhosodó kendőt használjon.

Termékrajz (tartozékok)

töltődoboz



fülhallgatók



További tartozékok (ábra nélkül):

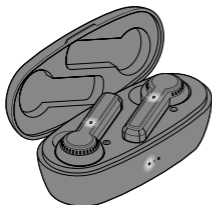
2-2 további fülpárna a bal és jobb fülhöz

Üzembe helyezés

Töltődoboz töltése fülhallgatóval vagy anélkül

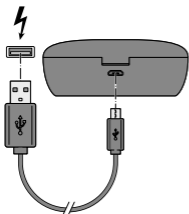
i A sérülések elkerülése érdekében az akkumulátorok a kiszállításnál csak félig vannak feltöltve. Ezért az első használat előtt töltsse fel teljesen a töltődobozt és a fülhallgatót.

1. Hajtsa fel a töltődoboz fedelét.



2. Helyezze a fülhallgatókat az ábrázolt módon a töltődoboz mélyedéseibe.

3. Hajtsa le a fedelet.



4. Csatlakoztassa a töltődobozt a mellékelt töltőkábelrel a számítógép egyik USB-csatlakozójához, vagy egy USB-csatlakozóval rendelkező hálózati adapterhez (nem tartozék).

A töltési folyamat automatikusan megkezdődik.



A töltés során a töltöttségi állapotot jelző fehér kontroll-lámpák jelzik az akkumulátor aktuális kapacitását.



a kontroll-lámpa világít - elérte a kapacitását

a kontroll-lámpa villog - a töltés folyamatban van

a kontroll-lámpa nem világít - még nem érte el a töltési szintet

A töltődoboz töltési ideje kb. 2 óra. Amikor mindhárom kontroll-lámpa világít, a töltődoboz teljesen fel van töltve.

Fülhallgatók töltése útközben a töltődobozban

Ha áramellátás nélkül van úton, akkor a fülhallgatókat feltöltheti a töltődobozban anélkül, hogy azt számítógéphez vagy hálózati adapterhez csatlakoztatná. Ennek előfeltétele, hogy a töltődoboz akkumulátora megfelelően fel legyen töltve.

- ▶ Helyezze a fülhallgatókat az előzőekben leírt módon a töltődoboz mélyedéseibe, majd csukja le a fedelét.



A töltésjelző fehér kontroll-lámpák kb. 60 másodpercig mutatják a töltődoboz töltöttségi szintjét.



Ha a fülhallgatók kontroll-lámpái is pirosan világítanak, akkor



a fülhallgatók akkumulátorai töltődnek. A fülhallgatók töltési ideje kb. 1,5 óra. Amint a fülhallgatók kontroll-lámpája kialszik, akkor a fülhallgatók akkumulátorai feltöltődtek.



- Környezeti körülményektől, hangerőtől stb. függően ...

- ... a fülhallgatók zenelejátszása kb. 3-4 óra.

- ... a beszédidő kb. 2 óra.

- ... a készenléti idő kb. 90 nap.

A teljesen feltöltött töltődoboz kapacitása a fülhallgatók 3-szori feltöltésére elég.

- Az akkumulátorok kapacitásának megtartása érdekében a töltődobozt és a fülhallgatókat 2-3 havonta töltsse fel teljesen akkor is, ha nem használja a terméket.
- A töltődobozt és a fülhallgatókat +10 és +40 °C közötti környezeti hőmérsékleten töltsse.
- Az akkumulátorok kapacitása szobahőmérsékleten tart a leghosszabb ideig. Minél alacsonyabb a környezeti hőmérséklet, annál rövidebb a lejátszási idő.

- Ha már csak kb. 20% a fülhallgatók akkumulátorának töltöttsége, akkor ezt hangjelzéssel jelzi a készülék. Nem sokkal ezután töltse fel a fülhallgatókat.

Standby üzemmód

A felesleges energiafogyasztás elkerülése érdekében a fülhallgatók automatikusan kikapcsolnak, ha kb. 5 percen keresztül nem fognak be audio jelet.

Fülhallgatók csatlakoztatása



- Adott esetben az okostelefon jelszót kér. Ekkor adja meg a következő négy számjegyet: 0000.
- Minden esetben vegye figyelembe a mobil készülék használati útmutatóját.

1. Nyissa ki a töltődobozt.
2. Vegye ki a fülhallgatókat a töltődobozból.
A fülhallgatók automatikusan bekapcsolnak.
A fülhallgatókból egy jelzőhang hallható.
A fülhallgatók automatikusan csatlakozási módba váltanak. A fülhallgatók kontroll-lámpái felváltva piros és kék fénnel villognak.
3. Kapcsolja be mobil készülékét, és aktiválja a **Bluetooth®** funkciót.
4. Válassza ki a listából a **TCM602069** lehetőséget, és csatlakoztassa a készülékeket. Amint a készülékek sikeresen csatlakoztak egymáshoz, a fülhallgatóból hangjelzés hallható, és a kontroll-lámpák szinkronban, lassan, kéken villognak.

Fülhallgatók kikapcsolása

- ▷ Helyezze vissza a fülhallgatókat a töltődoboz mélyédeiseibe, majd csukja be a fedelét.

A fülhallgatók automatikusan kikapcsolnak, és ismét megkezdődik a töltés.



Ha a fülhallgatókat közben a töltődobozban tartotta, azok kivétel és bekapcsolódás után automatikusan csatlakoznak a korábban csatlakoztatott mobil készülékhez, amennyiben az a közelben, be van kapcsolva, és a **Bluetooth**[®] funkció aktiválva van rajta.

Bluetooth[®] kapcsolat bontása

Egyszerre mindig csak egy készülék kapcsolódhat **Bluetooth**[®]-on keresztül a fülhallgatókhoz. Ha egy másik készüléket szeretne csatlakoztatni a fülhallgatókhoz, akkor bontsa a már fennálló kapcsolatot a mobil készülék **Bluetooth**[®] funkciójának kikapcsolásával.

Ha bontja a csatlakozást, akkor a fülhallgatókból visszaigazolásként egy hangjelzés hallatszik.

Fülhallgatók be- és kikapcsolása



Ebben a részben ismertetjük a fülhallgatók be- és kikapcsolását abban az esetben, ha már csatlakoztatva vannak **Bluetooth®** készülékhez.

Fülhallgatók bekapcsolása

Automatikus bekapcsolás

▷ Vegye ki a fülhallgatókat a töltődobozból.

Manuális bekapcsolás



**kb. 3
másod-
perc** ▷

Tartsa lenyomva kb. 3 másodpercig a gombot a **fülhallgatók egyikén**.

A fülhallgatók automatikusan bekapcsolnak (egy hangjelzés hallatszik belőlük), és automatikusan kapcsolódnak a csatlakoztatott készülékkel.

Fülhallgatók kikapcsolása

Automatikus kikapcsolás

- ▷ Helyezze a fülhallgatókat a töltődoboz mélyedéseibe, majd csukja be a fedelét. A fülhallgatók automatikusan kikapcsolnak, és ismét megkezdődik a töltés.

Manuális kikapcsolás



kb.
3 mp

- ▷ Tartsa lenyomva kb. 3 másodpercig a gombot **a fülhallgatók egyikén.**

A fülhallgatók automatikusan kikapcsolnak.
A fülhallgatókból egy hangjelzés hallható.

Zenelejátszás

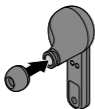
A fülhallgató az összes szokásos fájlformátumban lévő zenét le tudja játszani, amelyet az Ön lejátszó készüléke támogat. A fülhallgató támogatja az A2DP hangátviteli szabványt is. Ez a szabvány, melyet a legtöbb forgalomban lévő okostelefon támogat, kifejezetten arra lett kifejlesztve, hogy lehetővé tegye a vezeték nélküli sztereó hangátvitelt **Bluetooth®** kapcsolaton keresztül.

i Adott esetben az A2DP hanganyag átvitelt manuálisan kell aktiválni a mobil készüléken. Olvassa el a mobil készülék használati útmutatóját is.

Bluetooth® fülhallgatók behelyezése a fülbe



▷ A képen látható módon helyezze a fülhallgatókat a fülébe.



Cserélhető fülpárnákat is mellékelünk, amelyek intenzívebb mozgás közben is jól illeszkednek fülébe.

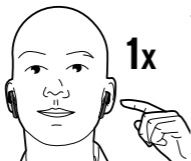
Lejátszás elindítása / megszakítása

Lejátszás elindítása

i A mobil készüléktől függően előfordulhat, hogy a lejátszás első elindítása a fülhallgatókról nem működik. Ebben az esetben indítsa el a lejátszást a mobil készülékről.

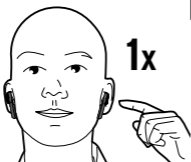
▷ Indítsa el a lejátszást úgy, ...

... hogy a mobil készüléken aktiválja a megfelelő funkciót, majd elindítja a lejátszást.



... 1-szer röviden megnyomja a gombot **a fülhallgatók egyikén.**

Lejátszás megszakítása / folytatása



▷ A lejátszás megszakításához nyomja meg 1-szer röviden a gombot **a fülhallgatók egyikén.**

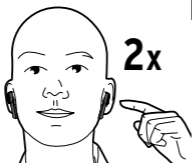
- ▷ A lejátszás folytatásához nyomja meg ismét 1-szer röviden a gombot **a két fülhallgató egyikén.**

Hangerő szabályozása

- ▷ Szabályozza a hangerőt a csatlakoztatott hordozható készüléken.

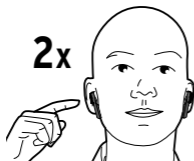
Zeneszám kiválasztása

Zeneszám eleje / előző szám



- ▷ Nyomja meg 2-szer röviden a gombot **a bal fülhallgatón ...**
... a szám első 5 másodpercén belül, az előző számra ugráshoz.
... kb. 5 másodperccel a szám kezdete után, a szám elejére ugráshoz. (készülékfüggő).

Következő szám



- ▷ A következő számra való ugráshoz nyomja meg 2-szer röviden a gombot **a jobb fülhallgatón.**

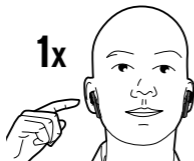
Telefonálás

A fülhallgatók kihangosítóként is használhatók.
A fülhallgatók beépített mikrofonnal rendelkeznek.

Hívás fogadása

Bejövő hívás esetén a fülhallgatókból a telefon csengőhangja hallható, és megszakad a lejátszás.

- ▷ Fogadjon egy bejövő hívást úgy, ...



- ... hogy 1-szer röviden megnyomja a gombot **a fülhallgatók egyikén.** A beszélgetést mindkét fülhallgatón hallja, ha azok párosítva vannak.

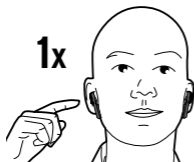
A beépített mikrofonnak köszönhetően szabadon tud beszélni.

Vagy bonyolítsa le a hívást okostelefonján a megszokott módon.

Okostelefonján kiválaszthatja, hogy a fülhallgatókon vagy közvetlenül a telefonon keresztül bonyolítja a telefonhívást.

Hívás befejezése

▷ Fejezze be a hívást úgy, ...



... hogy 1-szer röviden megnyomja a gombot **a fülhallgatók egyikén.**

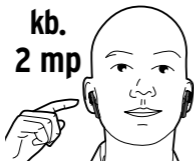
... okostelefonján a megszokott módon.

Okostelefontól függően a lejátszás automatikusan folytatódik, vagy a leírtak szerint ismét el kell indítani.

Hívás elutasítása (csak abban az esetben, ha az okostelefon támogatja ezt a funkciót)

▷ A bejövő hívást elutasíthatja, ...

**kb.
2 mp**



... ha 2 másodpercig lenyomva tartja a gombot az **egyik fülhallgatón**.

Telefonhívás

Ha Ön hívást indít az okostelefonjáról, a beszélgetés automatikusan átirányításra kerül a fülhallgatókra - amennyiben ezt beállította az okostelefonján.

Google & Siri - funkciók vezérlése okostelefonról (amennyiben az okostelefon támogatja ezt a funkciót)



A beszédbevitel funkciójának aktiválásához adott esetben meghatározott beállításokra van szükség az okostelefonon. Vegye figyelembe az okostelefon használati útmutatóját is.

▷ A beszédbevitel funkciójának aktiválásához, tartsa lenyomva 2 másodpercig a gombot **a fülhallgatók egyikén**. 1 rövid hangjelzés hallható.

Üzemzavar / Hibaelhárítás

Nincs hang.

- Túl alacsonyra állította a hangerőt?
- Megszakadt a **Bluetooth®** kapcsolat? Adott esetben csatlakoztassa újra a fülhallgatót a hordozható készülékhez (lásd a „Fülhallgatók csatlakoztatása” fejezetet).
- Lemerült az akkumulátor vagy alacsony a töltési szintje? Helyezze a fülhallgatókat a töltődoboz mélyedéseibe (lásd „Üzembe helyezés” fejezet).

Zavaró hangok a fülhallgatóban.

- Túl nagy a távolság a csatlakoztatott hordozható készülék és a fülhallgatók között?

A hívásisméltés, a hívás elutasítása és/vagy a hangvezérlés nem működik.

- Ezek a funkciók az adott okostelefontól és az azon kiválasztott beállításoktól függenek. Tájékozódjon okostelefonja használati útmutatójából.

Nincs Bluetooth® kapcsolat.

- **Bluetooth®** kompatibilis a mobil készüléke? Olvassa el a készülék használati útmutatóját is.

- Nincs aktiválva a lejátszókészülék **Bluetooth**[®] funkciója? Ellenőrizze a beállításokat. Szükség esetén aktiválja a **Bluetooth**[®] funkciót. Ellenőrizze, hogy felismerte-e a hordozható készülék a fülhallgatókat. Ha nem, akkor ismételten csatlakoztassa a készülékeket a „Fülhallgatók csatlakoztatása” fejezetben leírtak szerint. Helyezze egymás közvetlen közelébe a két készüléket. Távolítsa el a környezetükből a rádióvezérelt készülékeket.
- Jelszót kér a lejátszókészülék? Ellenőrizze a beállításokat.

Nem sikerült a fülhallgatók csatlakoztatása ...


- ▷ Amennyiben a fülhallgatók nem működnek szinkronban, pl. csak az egyikből szól a zene, akkor kapcsolja ki a nem működő fülhallgatót a rajta lévő gomb hosszú megnyomásával, amíg egy hangjelzést nem hall. Ezután kapcsolja vissza a fülhallgatót a gomb nyomva tartásával, amíg egy hangjelzés hallatszik, ezután a fülhallgató automatikusan csatlakozik.
- Esetleg helyezze vissza a fülhallgatókat egy percre a töltődoboz mélyedéseibe, majd vegye ki újra.



Műszaki adatok

Modell: 602 069

Töltődoboz

Akkumulátor: lítium-polimer 3,7 V / 300 mAh
névleges energia: 1,1 Wh
(az UN 38.3 szerint tesztelve)

Bemenet: 5 V  300 mA

Kimenet: 5 V  600 mA
(A  szimbólum egyenáramot jelent)

Töltési idő: kb. 2 óra

Töltési kapacitás: kb. 3 fülhallgató töltési ciklus

Fülhallgatók

Súly: egyenként kb. 4,5 g

Védelmi osztály: IPX4 (minden oldalról védett fröccsenő víz ellen)

Akkumulátorok: lítium-polimer 3,7 V / 40 mAh
névleges energia: 0,15 Wh
(az UN 38.3 szerint tesztelve)

Töltési idő: kb. 1,5 óra

Lejátszási idő: kb. 3-4 óra

Beszédidő:	kb. 2 óra
Készenléti idő:	kb. 90 nap
(Az idők függenek a környezeti körülményektől stb.)	

Bluetooth®:

Verzió:	V5.0
Hatótávolság:	max. 10 m (nem árnyékolt területen)
Frekvencia:	2,4 GHz
Teljesítmény:	< 4 dBm
Támogatott protokollok:	HSP/HFP/A2DP/AVRCP
Környezeti hőmérséklet:	+10 és +40 °C között

Importőr:

Supra Foto-Elektronik-Vertriebs-GmbH, Denisstr. 28a,
67663 Kaiserslautern, Deutschland (Németország)

Fenntartjuk magunknak a jogot, hogy a termékfejlesztés során műszaki és optikai változtatásokat hajtsunk végre az árucikken.



Leegyszerűsített EK-megfelelőségi nyilatkozat

A supra Foto-Elektronik-Vertriebs-GmbH kijelenti, hogy a „602069” rádióberendezés típus a 2014/53/EU irányelv előírásainak megfelel.

2014/53/EU RED-irányelv
2011/65/EU irányelv (RoHs)

Az EK-megfelelőségi nyilatkozat teljes terjedelmében megtalálható a következő internet címen:

<http://www.maginon.com/website/service/downloads/eu-konformitaetserklaerungen/>

A termék a következő országokban forgalmazható:
Németország, Ausztria, Svájc, Csehország, Lengyelország, Szlovákia, Magyarország.

Kompatibilitás:

Bluetooth® Smart-képes okostelefon vagy táblagép

- legalább Android 4.3
- iOS-telefonok (iOS 7.0 és újabb verziók);
iOS-táblagépek (iOS 7.0 és újabb verziók)

A **Bluetooth®** szómárka és logók a Bluetooth SIG, Inc. bejegyzett márkanevei, és ezen márkák az SGV Group Holding GmbH & Co. KG, valamint annak leányvállalata, a **supra** Foto-Elektronik-Vertriebs-GmbH által történő bármiféle használata licenc alapján történik.

Az Android, a Google Play és a Google Play logó márkatulajdonosa a Google Inc.

The **Bluetooth**® word mark and logos are registered trademarks owned by Bluetooth SIG, Inc. and any use of such marks by SGV Group Holding GmbH & Co. KG as well as its subsidiary supra Foto-Elektronik-Vertriebs-GmbH is under license.

Android, Google Play and the Google Play logo are trademarks of Google Inc.

Hulladékkezelés

A termék és a csomagolás értékes, újrahasznosítható anyagokból készültek. Az anyagok újrahasznosítása csökkenti a hulladék mennyiségét és kíméli a környezetet.

A **csomagolóanyagok** eltávolításakor ügyeljen a szelektív hulladékgyűjtésre. Papír, karton és könnyű csomagolóanyagok gyűjtéséhez használja a helyi gyűjtőhelyeket.



Ezzel a jellel ellátott **készülékek** nem kerülhetnek a háztartási hulladékba!

Önt törvény kötelezi arra, hogy régi, nem használatos készülékét a háztartási hulladéktól különválasztva, hulladékgyűjtőben helyezze el. Régi készülékeket díjmentesen átvevő gyűjtőhelyekkel kapcsolatban az illetékes települési vagy városi hivataltól kaphat felvilágosítást.



Az elem és az akkumulátor nem háztartási hulladék!

Önt törvény kötelezi arra, hogy az elhasznált elemeket és akkumulátorokat az illetékes települési, illetve városi hivatalok gyűjtőhelyein vagy a forgalmazó szakkereskedésekben adja le.

Figyelem! Ebben a készülékben olyan akkumulátorok találhatóak, amelyek biztonsági okokból szilárdan be vannak építve és a burkolat megrongálása nélkül nem lehet eltávolítani őket. Az akkumulátorok szakszerűtlen kiszerelese biztonsági kockázatot jelent. Ezért a készüléket egy darabban adja le egy gyűjtőhelyen, ahol a készüléket és az akkumulátort szakszerűen ártalmatlanítják.

Cikkszám: 602 069
