

Digitális csapótábla óra



Kedves Vásárlónk!

Új digitális csapótábla órája 24-órás formátumban jelzi a pontos időt, és mutatja a dátumot is.

A kijelző fényerejét úgy állíthatja be, ahogy az Önnek kellemes.

Az órát elhelyezheti állítva, de fel is akaszthatja a falra.

Kívánjuk, legyen öröme a termék használatában, és kellemes időtöltést kívánunk!

Megjegyzések az útmutatóhoz

A termék biztonsági műszaki megoldásokkal rendelkezik. Ennek ellenére figyelmesen olvassa el a biztonsági előírásokat, és az esetleges sérülések és károk elkerülése érdekében, csak az útmutatóban leírt módon használja a terméket.

Őrizze meg az útmutatót, hogy szükség esetén később ismét át tudja olvasni. Amennyiben megválna a terméktől, az útmutatót is adja oda az új tulajdonosnak.

Az útmutatóban szereplő jelek:



Ez a jel sérülésveszélyre figyelmeztet.

A **VESZÉLY** szó esetleges súlyos sérülésekre és életveszélyre utal.

A **VIGYÁZAT** szó sérülésekre és súlyos anyagi károokra utal.

A **FIGYELEM** szó könnyebb sérülésekre vagy rongálódásokra utal.



A kiegészítő információkat így jelöljük.

Biztonsági előírások

Rendeltetés

- A termék magánjellegű felhasználásra lett kialakítva, üzleti célokra nem alkalmas.
- A terméket csak mérsékelt éghajlati körülmények között használja.

VESZÉLY gyermekek esetében

- A gyermekek nem ismerik fel az elektromos készülékek nem megfelelő használatából esetlegesen következő veszélyeket. Ügyeljen arra, hogy gyermekek ne játsszanak a készülékkel.

- Az elemek lenyelése életveszélyes lehet. A termékbe behelyezhető egy (memória-védő) gombelemet. Egy gombelem lenyelése 2 órán belül súlyos, belső marási sérüléseket okozhat, és akár halálos kimenetelű lehet. Ezért mind az új, mind a használt elemeket olyan helyen tárolja, ahol gyermekek nem férnek hozzá. Ha az elemtartó nem zár rendesen, ne használja tovább a terméket és gyermekektől tartsa távol. Egy elem esetleges lenyelése esetén, vagy ha az más módon a szervezetbe került, azonnal forduljon orvoshoz.

- Ne engedje, hogy a csomagolóanyag gyermekek kezébe kerüljön.
Többek között fulladásveszély áll fenn!

VESZÉLY elektromos áram használata következtében

- Ne merítse a terméket vízbe vagy egyéb folyadékba, mivel ellenkező esetben áramütés veszélye áll fenn.
- Ne érjen nedves kézzel a termékhez, és ne üzemeltesse a szabadban vagy magas páratartalmú helyiségekben.
- Csak olyan szakszerűen beszerelt csatlakozóaljzathoz csatlakoztassa a hálózati adaptert, amelynek a hálózati

feszültsége megegyezik a készülék műszaki adataival.

- Ne helyezzen semmilyen folyadékkal töltött edényt, pl. vázát a készülékre vagy annak közelébe. Az edény felborulhat és a folyadék befolyásolhatja az elektromos biztonságot.
- Semmi esetre se nyissa fel vagy távolítsa el a burkolat bármely részét. A burkolat belsejében feszültségvezető részek találhatóak, amelyek megérintése áramütést okozhat.
- Ne dugjon semmilyen tárgyat a készülék nyílásaiba. Fennáll a veszélye, hogy hozzáér a feszültségvezető részekhez.

- Húzza ki a hálózati adaptert a csatlakozóaljzatból, ...
 - ... ha használat közben üzemzavar lép fel,
 - ... minden használat után,
 - ... mielőtt megtisztítja a készüléket,
 - ... vihar esetén.Mindig a hálózati adaptert húzza, ne a csatlakozókábelt.
- Húzza ki a hálózati adaptert a csatlakozóaljzatból ahhoz, hogy teljesen leválassza a készüléket az áramellátásról.
- A csatlakozóaljzatnak könnyen elérhetőnek kell lennie, hogy szükség esetén gyorsan ki tudja húzni a hálózati adap-

tert. Úgy helyezze el a csatlakozókábelt, hogy senki se botolhasson meg benne.

- A csatlakozókábelt nem szabad megtörni vagy összenyomni. A csatlakozókábelt tartsa távol forró felületektől és éles szélektől.
- Ne használja a készüléket, ha magán a készüléken, a csatlakozókábelen vagy a hálózati adapteren sérülést észlel, illetve, ha a készülék leesett.
- Semmilyen változtatást ne hajtson végre a terméken. A hálózati adapter csatlakozókábelét sem szabad saját kezűleg kicserélni. A terméken vagy a hálózati adapteren szükséges javításokat bízza

szakemberre. A szakszerűtlenül végzett javítások jelentős veszélyforrássá válhatnak a készüléket használó személyre nézve.

VIGYÁZAT - tűzveszély

- Ne állítson a készülékre vagy annak közvetlen közelébe nyílt lánggal égő tárgyakat, például égő gyertyát.
- A készüléket ne takarja le újsággal, terítőtövel, függönnyel stb. A készülék körül hagyjon szabadon legalább 5 cm helyet, máskülönben a készülék túlmelegedhet.

- Ha memóriavédő elemet helyez be, akkor ügyeljen a következőkre:
A lítium elemek helytelen behelyezése esetén felrobbanhatnak. Ezért az elem behelyezésekor ügyeljen a helyes polaritásra (+/-).
- Az elemeket feltölteni, szétszedni, tűzbe dobni vagy rövidre zárni tilos.

VIGYÁZAT - sérülésveszély

- Ha az elemből kifolyyna a sav, kerülje, hogy az bőrrel, szemmel vagy nyálkahártyával érintkezzen. Adott esetben mossa le az érintett testfelületet vízzel, és azonnal forduljon orvoshoz.

FIGYELEM - anyagi károk

- Ne helyezze a terméket légkondicionáló berendezés, fűtőtest vagy rádióállomás közelébe. Kerülje a készülék túlzott terhelését, pl. a nagy hideget vagy meleget, az erős napsugárzást, illetve a mechanikus rezgéseket vagy ütéseket.
- A burkolat tisztításához ne használjon maró tisztítószeret, spirituszt, hígítót stb. Ezek a szerek károsíthatják a burkolat felületét.
- Óvja az elemeket a túlzott hőtől és nagyon alacsony légnyomástól (pl. nagy tengerszint feletti magasságban).

Vegye ki az elemet a készülékből, amikor elhasználódott, vagy ha hosszabb ideig nem használja a terméket. Így elkerülhetőek azok a károk, melyeket az elemből kifolyt sav okozhat.

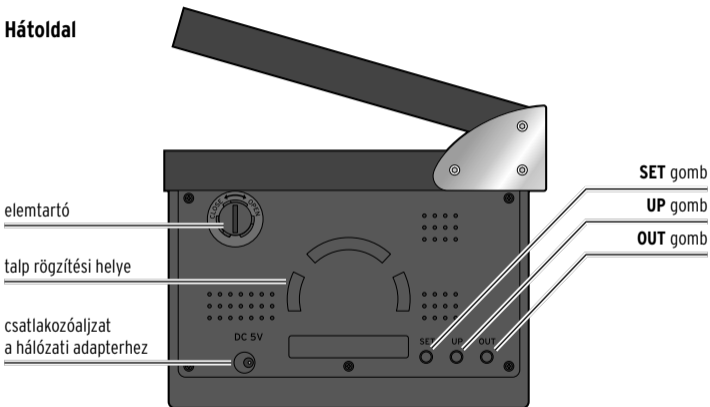
- Szükség esetén tisztítsa meg az elem és a készülék csatlakozási felületeit az elem behelyezése előtt.
Túlmelegedés veszélye!
- A típus tábla a készülék hátoldalán található.

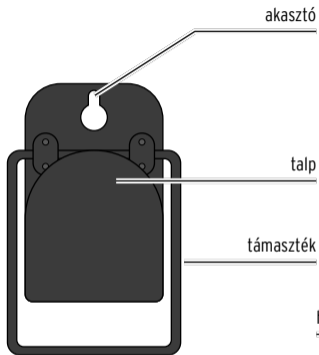
Termékrajz (tartozékok)

Elülső oldal

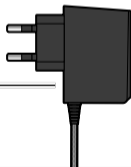


Hátoldal





hálózati adapter



Kép nélkül: 1 db CR2032 típusú elem

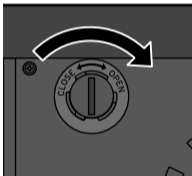
Üzembe helyezés



Távolítsa el a védőfóliát a kijelzőről.

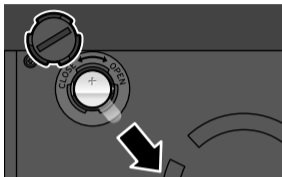
Memóriavédő elem szigetelő fóliájának eltávolítása

1.



Forgassa el az elemtartó fedelét egy érme segítségével az **OPEN**

irányba, majd vegye le az elemtartó fedelet.



2. Húzza ki a szigetelőszalagot az elemtartóból.

Ügyeljen arra, hogy közben ne mozduljon el az elem.



A használathoz a memóriavédő elem nem feltétlenül szükséges.

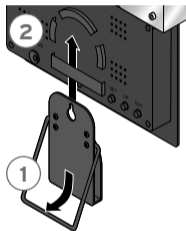
A készülék kizárólag elemmel történő üzemeltetése hálózati csatlakoztatás nélkül nem lehetséges.

A memóriavédő elem arra szolgál, hogy áramkimaradás esetén, amikor a készülék nem kap áramot, akkor a beállított pontos idő ne törölődjön.

A memóriavédő elem akár 2 évig és képes menteni a pontos időt.

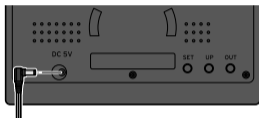
A kijelző ez idő alatt teljesen kikapcsol.

A készülék elhelyezése és csatlakoztatása



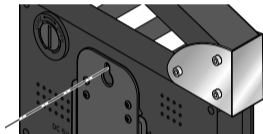
1. Hajtsa fel a talp támasztékát.
2. Tolja a talpat a foglalatba.

3. Állítsa a készüléket egy egyenes, stabil felületre.



4. Dugja a csatlakozókábel kis dugóját az óra hátoldalán található, erre kialakított csatlakozóaljzatba.
5. A hálózati adaptert csatlakoztassa egy könnyen elérhető csatlakozóaljzathoz.

6. A kijelzőn a pontos időnél a **12 00 00 00** és a dátumnál az **11 2005** látható.



- i** Egy másik lehetőség, hogy a talpat a foglalatba csúsztatja, majd az akasztólyuk segítségével a falra akasztja a készüléket (a fali rögzítéshez szükséges anyagokat nem melléktük).

Kijelző fényerejének beállítása

A kijelző fényereje a következők szerint állítható: nagyon világos - világos - sötétebb - nagyon sötét - kikapcsolva.

- ▶ Tartsa lenyomva az **UP** gombot addig, amíg beállítja a kívánt fényerőt.



Beállítás üzemmódban (lásd a „Pontos idő és dátum beállítása” részt) nem lehet állítani a kijelző fényerejét.

Pontos idő és dátum beállítása

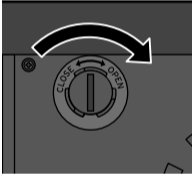
1. Nyomja meg a **SET** gombot.
Az év villog a kijelzőn. Ön beállítás üzemmódban van.
2. Nyomja meg az **UP** gombot többször, amíg megjelenik a kívánt év.
3. A kiválasztás megerősítéséhez nyomja meg a **SET** gombot.
A hónap villog a kijelzőn.
4. Folytassa ugyanígy tovább:
A **SET** gombbal éri el egymás után az év > hónap > nap > óra > perc beállításokat. A **UP** gombbal állítsa be a kívánt értékeket.

Elemcsere

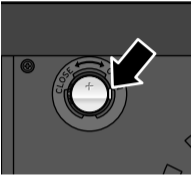
5. A percérték beállítása után nyomja meg a **SET** vagy **OUT** gombot, ezzel lezárja a beállításokat, és visszatér a pontos idő üzemmódba.

 - Ha a beállítás üzemmódban megnyomja az **OUT** gombot, kilép a beállítás üzemmódból, és visszatér a pontos idő üzemmódba.
 - Ha lenyomva tartja az **UP** gombot, az értékek gyorsabban változnak.
 - A pontos idő 24-órás formátumban látható.

Elemcsere akkor van szükség, ha a beállított dátum és a pontos idő áramkimaradás után (pl. áramszünet) nem kerül kijelzésre.

1.  Forgassa el az elemtartó fedelét egy érme segítségével az **OPEN** irányba, majd vegye le az elemtartó fedelet.

Tisztítás

2.  Az ábrázolt módon nyomja meg az elemtartóban található fém

fület, és vegye ki az elemet.

3. Cserélje ki a használt elemet egy új, azonos típusú elemre (lásd „Műszaki adatok”).
4. Tegye vissza az elemtartó fedelét, és majd csavarja vissza a **CLOSE** irányban.



VESZÉLY - életveszély áramütés következtében





- A készülék tisztítása előtt húzza ki a hálózati adaptert a csatlakozóaljzatból.
 - Ne merítse a készüléket vízbe vagy egyéb folyadékba, mivel ellenkező esetben áramütés veszélye áll fenn.
- ▷ Szükség esetén egy enyhén nedves ruhával törölje le a készüléket.


Műszaki adatok

Modell:	1T186354
Cikkszám:	602 071
Teljesítmény:	0,9 W
Környezeti hőmérséklet:	+10 és +40 °C között


Hálózati adapter:

Bemenet: 100-240 V ~ 50/60 Hz 0,2 A

Kimenet: 5,0 V  1,0 A, 5,0 W   

(A  szimbólum egyenáramot jelöl)

(A    szimbólum megadja a csatlakozó polaritását)

Érintésvédelmi osztály: II 

Elem (az UN 38.3 szerint tesztelve):

Elemtípus: 1 db CR2032/3 V

Névleges energia: 0,63 Wh

Fenntartjuk magunknak a jogot, hogy a termékfejlesztés során műszaki és optikai változtatásokat hajtsunk végre az árucikken.



Hulladékkezelés

A termék, a csomagolás és a mellékelt elem értékes, újrahasznosítható anyagokból készültek. Az anyagok újrahasznosítása csökkenti a hulladék mennyiségét és kíméli a környezetet.

A **csomagolóanyagok** eltávolításakor ügyeljen a szelektív hulladékgyűjtésre. Papír, karton és szelektív hulladékok gyűjtéséhez használja a helyi gyűjtőhelyeket.



Ezzel a jellel ellátott **készülékek** nem kerülhetnek a háztartási hulladékba!

Önt törvény kötelezi arra, hogy régi, nem használatos készülékét a háztartási hulladéktól különválasztva, hulladékgyűjtőben helyezze el. Régi készülékeket díjmentesen átvevő gyűjtőhelyekkel kapcsolatban az illetékes település önkormányzatától kaphat felvilágosítást.



Az elem és az akkumulátor

nem háztartási hulladék!

Önt törvény kötelezi arra, hogy az elhasznált elemeket és akkumulátorokat az illetékes települési, illetve városi hivatalok gyűjtőhelyein vagy a forgalmazó szakkereskedésekben adja le.

Modell:

1T186354

Cikkszám:

602 071

Gyártó:

Hama GmbH & Co KG

Dresdner Straße 9

86653 Monheim/Germany (Németország)

www.hama.com