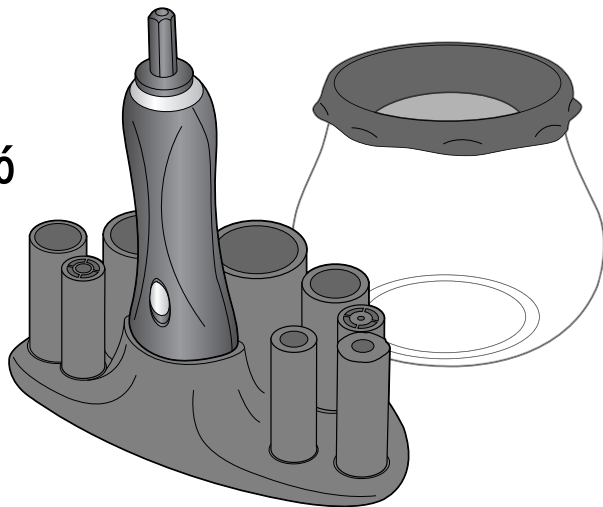




Kozmetikai ecsettisztító



hu Használati útmutató

Kedves Vásárlónk!

Új kozmetikai ecsettisztító készüléke a centrifugális technológiának köszönhetően néhány másodperc alatt megtisztítja és megszáradítja ecseteit.

4 rugalmas adapterrel a szokásos ecsetméretekhez, robusztus tisztítótállal és tartóállvánnyal.

Kívánjuk, legyen öröme a termék használatában!

A Tchibo csapata



www.tchibo.hu/utmutatok

Biztonsági előírások



Figyelmesen olvassa el a biztonsági előírásokat, és az esetleges sérülések és károk elkerülése érdekében csak az útmutatóban leírt módon használja a terméket.

Rendeltetés

- A termék segítségével lesz a kozmetikai ecsetek tisztításában. A készülék magánjellegű felhasználásra alkalmas, üzleti célokra, pl. kozmetikai stúdióknak, nem használható.
- A termék nem alkalmas sörtés és lapos ecsetekhez, festő- és művészi ecsetekhez, és/vagy ha az ecsetek nagyon elszennyeződtek (pl. festékkel, lakkokkal és hasonlókkal).

**VESZÉLY gyermekek és készülékek kezelésére
korlátozott mértékben képes személyek esetében**

- Gyermekek nem játszhatnak a készülékekkel. A 8 éves kor alatti gyerekeket tartsa távol a terméktől. A készüléket 8 évesnél idősebb gyerekek és olyan személyek, akiknek fizikai, szellemi vagy érzékeléssel kapcsolatos képességeik korlátozottak, illetve akik nem rendelkeznek kellő tapasztalattal vagy megfelelő ismeretekkel, csak felügyelet mellett vagy csak akkor használhatják, ha annak biztonságos használatáról útmutatást kaptak, és az abból eredendő lehetséges veszélyeket megértették.
- A készülék tisztítását gyermekek nem végezhetik, kivéve, ha 8 évesnél idősebbek és a folyamat közben felügyelik őket.

A készülék karbantartást nem igényel. Úgy tárolja a készüléket, hogy gyermekek ne férjenek hozzá.

- Ne engedje, hogy a csomagolóanyag gyermekek kezébe kerüljön. Többek között fulladásveszély áll fenn!
- Az elemek lenyelése életveszélyes lehet. Egy elem lenyelése 2 órán belül súlyos, belső marási sérüléseket okozhat, és akár halálos kimenetelű lehet. Ezért az új és a használt elemeket, valamint a terméket olyan helyen tárolja, ahol kisgyermekek nem férnek hozzá. Egy elem esetleges lenyelése esetén, vagy ha az más módon az emberi szervezetbe került, azonnal forduljon orvoshoz.

VIGYÁZAT - sérülésveszély

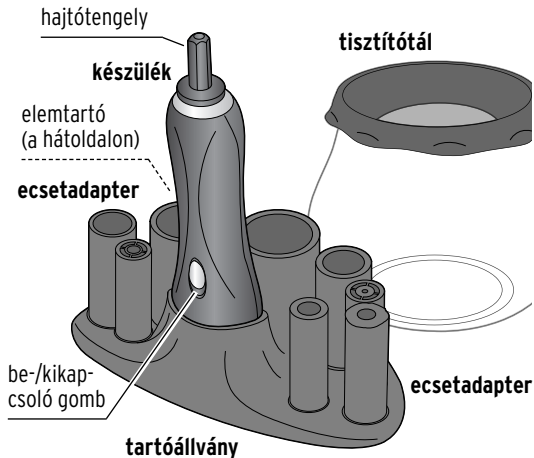
- Az elemeket feltölteni, szétszedni, tűzbe dobni vagy rövidre zárni tilos.
- Ne helyezze üzembe a készüléket, ha azon sérülések találhatók.
- Semmilyen változtatást ne hajtson végre a terméken. A szükséges javításokat bízza szakszervizre. A szakszerűtlenül végzett javítások jelentős veszélyforrássá válhatnak a terméket használó személyre nézve.

FIGYELEM - anyagi károk

- Ne merítse a készüléket vízbe vagy egyéb folyadékba, mivel ellenkező esetben áramütés veszélye áll fenn. Óvja csepegő és spriccelő víztől is.

- Vegye ki az elemeket a készülékből, ha azok elhasználódtak, illetve ha hosszabb ideig nem használja a készüléket. Így elkerülhetőek azok a károk, amelyeket az elemből kifolyt sav okozhat.
- Mindig egyszerre cserélje ki az összes elemet. Ne használjon egyszerre régi és új, különböző típusú, márkájú vagy kapacitású elemeket. Az elemek behelyezésekor ügyeljen a helyes polaritásra (+/-).

Termékrajz (tartozékok)

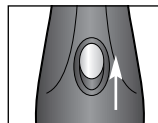


További tartozékok (ábra nélkül):

- 2 db AAA/LR03 1,5 V típusú elem

Elemek behelyezése

A termék két LR03 típusú, 1,5 V-os elemmel működik.



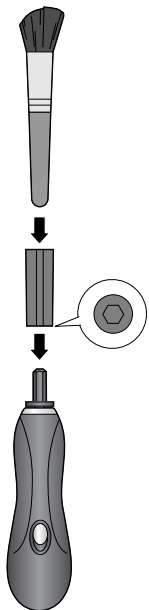
1. Tolja a be-/kikapcsoló gombot előre a „Ki”-állásba.

2. Húzza le az elemtartó fedelét.
3. Helyezze be az elemeket az ábra szerint. Ügyeljen a helyes polarításra (+/-).
4. Helyezze vissza az elemtartó fedelét, ez csak egyféleképpen lehetséges. Hallhatóan és érezhetően be kell kattannia.



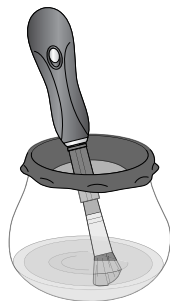
Elemcsere abban az esetben szükséges, ha a készülék motorja jelentősen lassabbá válik.

Használat



1. Válassza ki a megfelelő adaptert, amelybe szorosan beleilleszkedik a tisztítani kívánt ecset. Tolja az ecset nyelét az adapterbe. Szükség esetén forgassa egy kissé ide-oda az ecsetet, hogy könnyebben be tudja helyezni.
2. Helyezze az adaptert a készülék tengelyére.
3. Töltsön egy kevés langyos vizet - és ha szükséges kímélő tisztítószert is - max. 1-2 cm magasan a tisztítótálba.

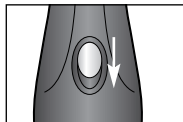
Használhat speciálisan kozmetikai ecsetekhez alkalmas tisztítószert is.



4. Tartsa a készüléket az ecsettel legfeljebb a sörték vonaláig a vízbe.

5. A készülék bekapcsolásához tolja a be-/kikapcsoló gombot hátra:

2 sebesség közül választhat:
közepes kapcsolóállás = lassú,
hátsó kapcsolóállás = gyors.



Az ecset forogni kezd. Úgy tartsa a készüléket, hogy ne spricceljen ki folyadék a tisztítótálból.

6. Húzza ki az ecsetet kicsivel a vízszint fölé, és hagyja még néhány másodpercig forogni, hogy kirázza a vizet.


7. Kapcsolja ki a készüléket (be-/kikapcsoló gomb előre, a „Ki”-állásba), és ellenőrizze az eredményt. Ha még maradt valamilyen szennyeződés, akkor ismételje meg a tisztítási folyamatot.
 8. Vegye le az ecsetet és az adaptert a készülékről, és várja meg, amíg teljesen megszáradnak, csak azután helyezze vissza a részeket a tartóállványba.
 9. Üritse ki a tisztítótálat, öblítse ki és törölje szárazra.
- Tipp: Kozmetikai ecseteit a tartóállványban is tárolhatja.

Tisztítás

FIGYELEM - anyagi károk

- A készüléket nem szabad nedvességnek kitenni. Óvja csepegő és spriccelő víztől egyaránt.
- A termék tisztításához ne használjon maró vegyszert, illetve agresszív vagy maró hatású tisztítószeret.

1. A készüléket egy enyhén nedves ruhával törölje le.



2. Az adaptert és a tisztítótálat meleg vízzel és kímélő tisztítószerrel kiöblítheti. Ehhez vegye le a fröccsenésgátlót a tálról.
3. Hagyja teljesen megszáradni a részeket, mielőtt újra összeszerelné vagy elpakolná a készüléket.

Hulladékkezelés

A termék, a csomagolás és a mellékelt elemek értékes újrahasznosítható anyagokból készültek. Az anyagok újrahasznosítása csökkenti a hulladék mennyiségét és kíméli a környezetet.

A **csomagolóanyagok** eltávolításakor ügyeljen a szelektív hulladékgyűjtésre. Papír, karton és könnyű csomagolóanyagok eltávolításához használja a helyi gyűjtőhelyeket.



Ezzel a jellel ellátott **készülékek** nem kerülhetnek a háztartási hulladékba! Önt törvény kötelezi arra, hogy régi, nem használatos készülékét a háztartási hulladéktól különválasztva, hulladékgyűjtőben helyezze el. Régi készülékeket díjmentesen átvevő gyűjtőhelyekkel kapcsolatban az illetékes települési vagy városi hivataltól kaphat felvilágosítást.



Az elem és az akkumulátor nem háztartási hulladék! Önt törvény kötelezi arra, hogy az elhasználadott elemeket és akkumulátorokat az illetékes települési, illetve városi hivatalok gyűjtőhelyein vagy a forgalmazó szakkereskedésekben adja le.

Műszaki adatok

Modell:	382 418
Elemek:	2 db LR03(AAA)/1,5V
Környezeti hőmérséklet:	+10 és +40 °C között

Made exclusively for: Tchibo GmbH, Überseering 18,
22297 Hamburg, Germany, www.tchibo.hu



Cikkszám:

382 418
