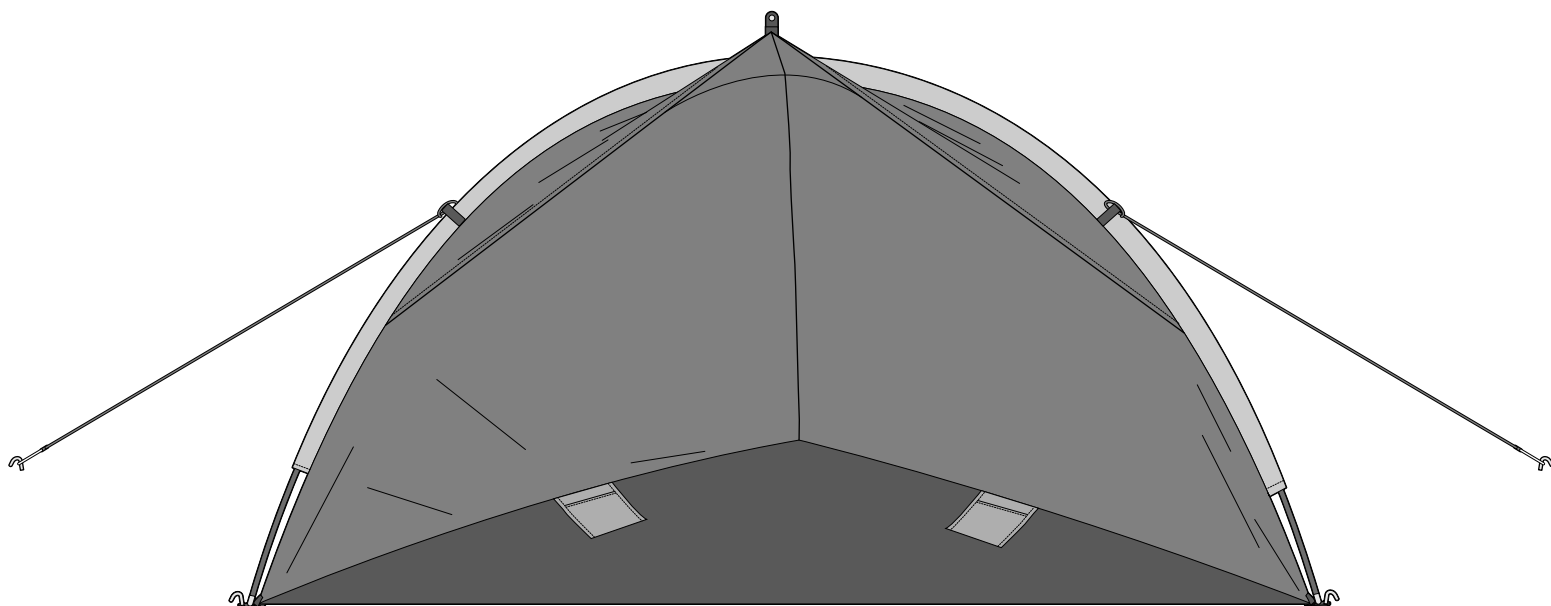


Strandsátor



Használat előtt
feltétlenül olvassa el!



UV-védelem: 30+ (a 801-es UV-szabvány szerint bevizsgálva)

Mérete: kb. 240 x 122 x 126 cm (ho x szé x ma)

Súly: kb. 930 g

Csomagolási méret: kb. 57 cm x 10 cm x 7 cm

Anyaga: 100% poliészter, PU bevonattal,
üvegszálás merevítés

Tartozékok:

- 1 strandsátor
- 2 üvegszálás merevítő
- 6 sátorkaró
- 3 feszítőkötel
- 1 tárolótáska

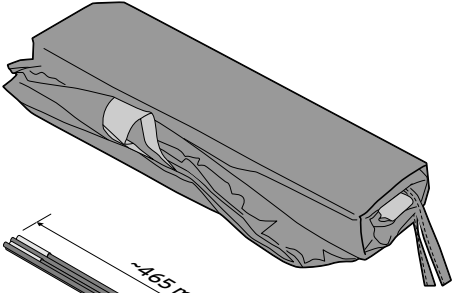
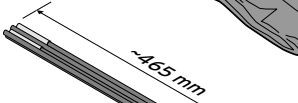
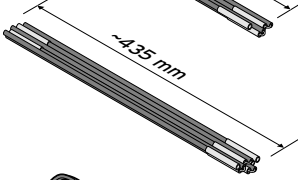


Cikkszám: 391 726

Made exclusively for:


Tchibo GmbH, Überseering 18, 22297 Hamburg, Germany

www.tchibo.hu

Alkatrészlista

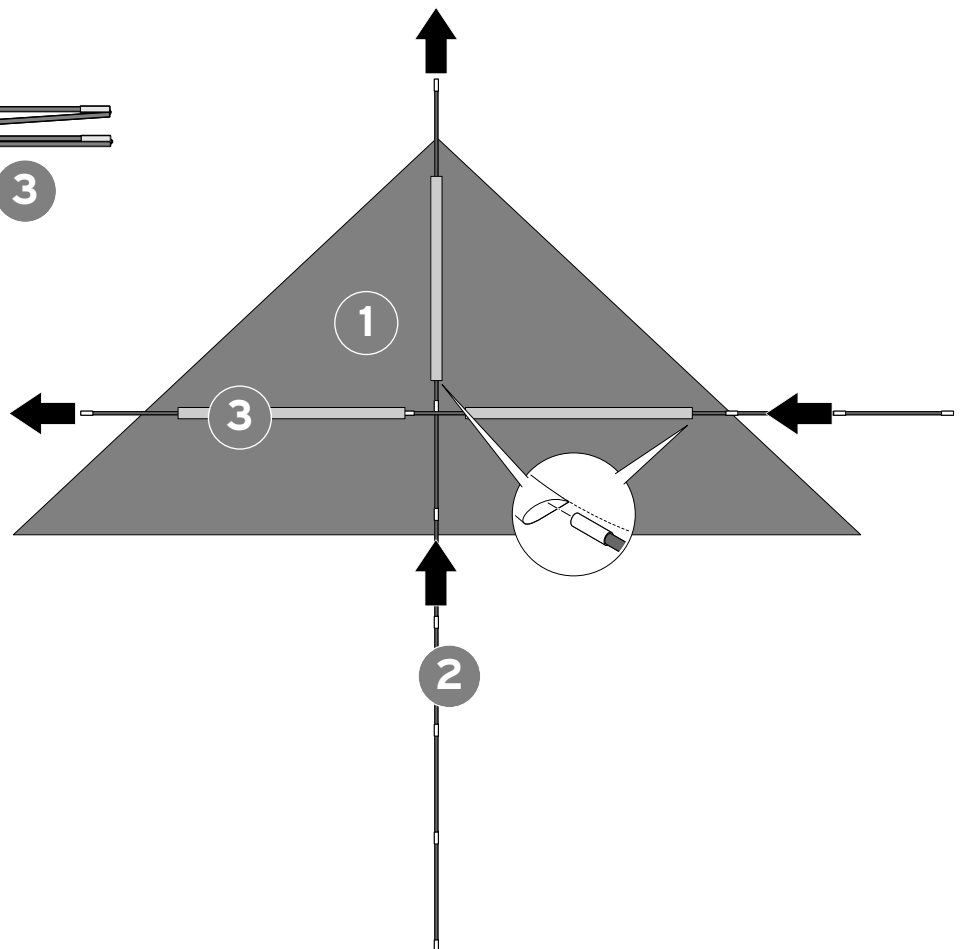
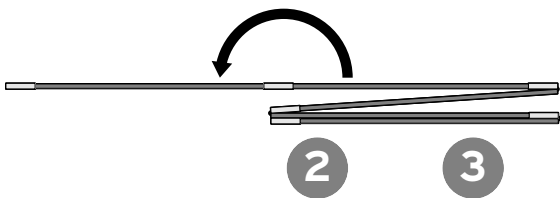
- 1 x **1** 
- 1 x **2**  ~465 mm
- 1 x **3**  ~435 mm
- 3 x **4** 
- 6 x **5** 

A felállításhoz szükséges:

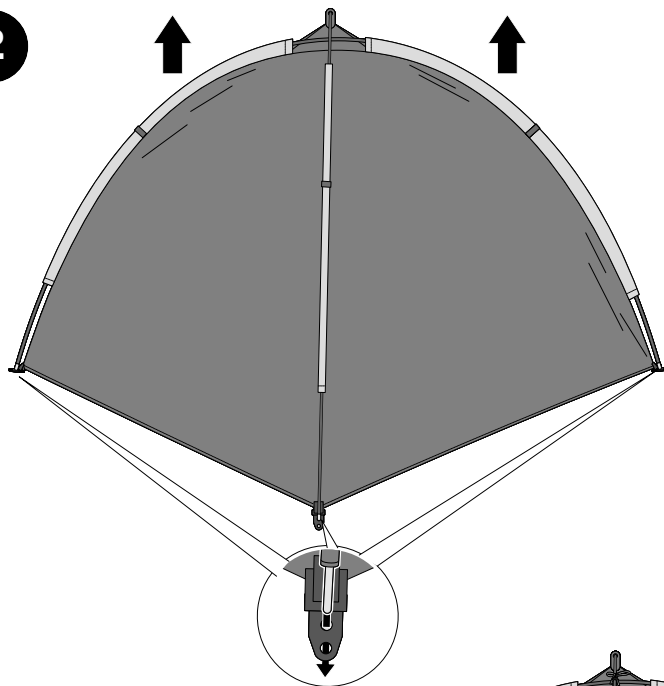


Felállítás

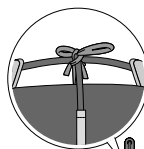
1 Üvegszálás merevítők előkészítése



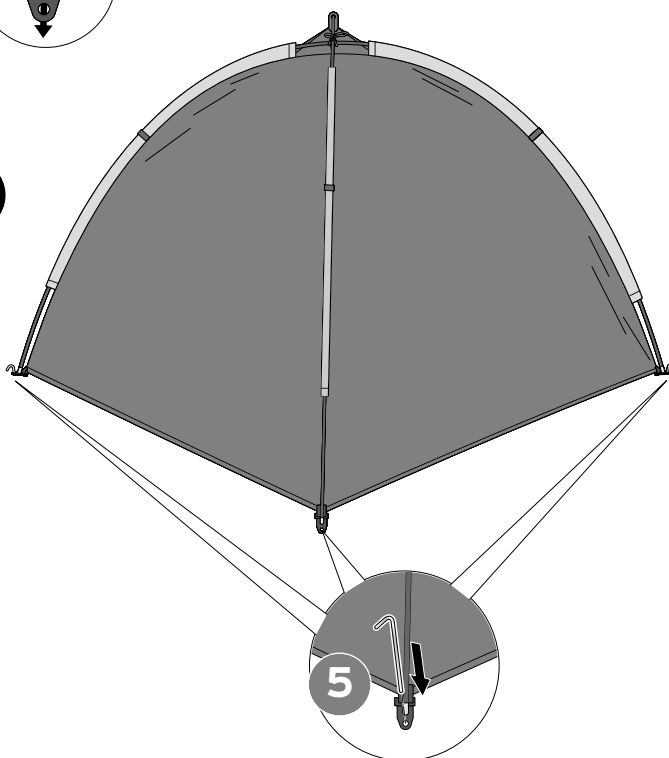
2



3



4

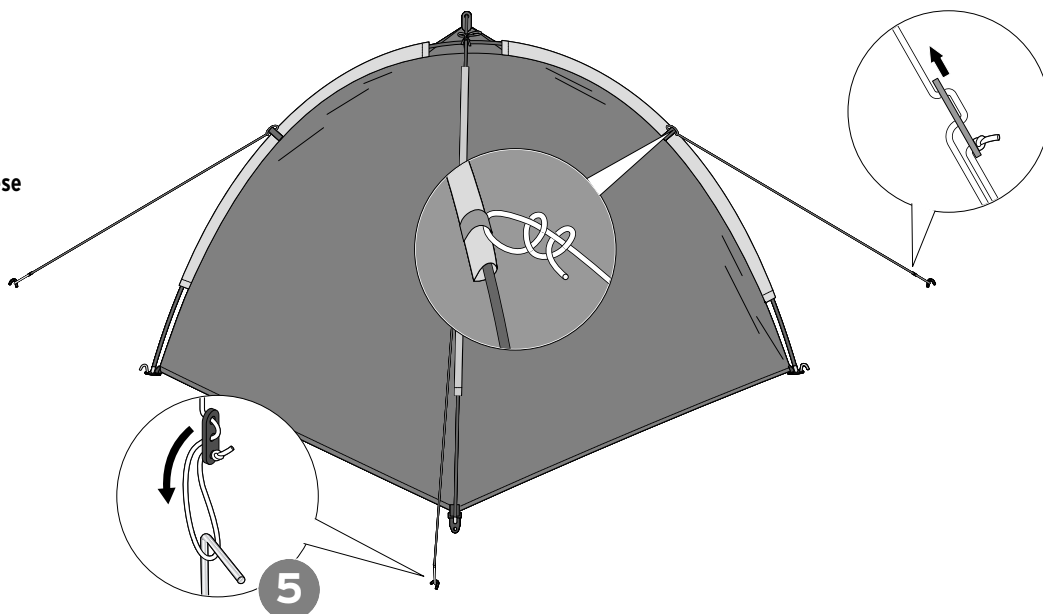
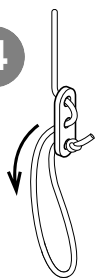


5

5

Feszítőkötélek előkészítése

4



5

Kedves Vásárlónk!

Új strandsátra néhány mozdulattal felállítható és lebontható.

A strandsátor árnyékol, óv a széltől és 30+ UV-védelemmel van ellátva.

Őrizze meg az útmutatót, hogy szükség esetén később ismét át tudja olvasni. Amennyiben megváltik a terméktől, az útmutatót is adja oda az új tulajdonosnak.

Kívánjuk, legyen öröme a termék használatában!

A Tchibo csapata

Rendeltetés

A strandsátrat arra tervezték, hogy védjen a naptól és a széltől.

A strandsátrat szabadidős célokra tervezték, professzionális vagy üzleti használatra nem alkalmas.

A strandsátor szélsőséges időjárási feltételek mellett, mint pl. vihar, hóterhelés, nem építhető fel, illetve nem használható.

Csak olyan helyen állítsa fel a strandsátrat, ahol használata engedélyezett.



Biztonsága érdekében

VESZÉLY gyermekek esetében

- Ne engedje, hogy a csomagolóanyag gyermekek kezébe kerüljön. A zacskó és a fólia nem játék. Ügyeljen arra, hogy azokat gyermekek ne húzzák a fejükre és, hogy apró részeket ne nyeljenek le belőlük. Fulladásveszély!
- Különösen a kisgyermeket tartsa távol a feszítőkötelektől. Megfojtás veszélye áll fenn!
- A sátorkarókat és az üvegszál merevítőket gyermekektől tartsa távol. Sérülésveszély áll fenn!

VESZÉLY tűz / villám következtében

- Vegye figyelembe, hogy a ponyva gyúlékony anyagból készült:
 - Ne állítson fel főző- vagy fűtőkészüléket a termék közelében.
 - Ne használjon nyílt lángot, pl. petróleumlámpát vagy gyertyát a termék közelében.
 - Ne cigarettázzon a strandsátorban.
- Ha vihar vagy erős szél közeledik, időben bontsa le a strandsátrat.
- Vihar közben ne építse fel vagy bontsa le a strandsátrat. Vihar esetén hagyja el a strandsátrat, és keressen egy megfelelő fedezéket.
- Ne állítson forró eszközt vagy tárgyat a termék aljára, vagy a tető és a hátfal közelébe.
- Tartsa szabadon a kijáratokat.

Vegye figyelembe a strandsátor bevart címkéjén található figyelmeztetéseket:

FIGYELMEZTETÉS, ne gyújtson nyílt tüzet a strandsátorban vagy annak közelében!
FIGYELMEZTETÉS, a strandsátrat tilos teljesen bezárni, amíg személyek tartózkodnak benne!

alapanyag: 100% poliészter
Tchibo GmbH, Überseering 18, 22297 Hamburg, Germany 391726



• Figyelmeztetés, ne gyújtson nyílt tüzet a strandsátorban vagy annak közelében!

• Figyelmeztetés, a strandsátrat tilos teljesen bezárni, amíg személyek tartózkodnak benne!

VIGYÁZAT - sérülésveszély

- A kifeszített feszítőkötelek és a sátorkarók miatt megbotlás veszélye áll fenn. Hívja fel erre a gyerekek figyelmét.
- Az üvegszál merevítő használata során ügyeljen arra, nehogy megsértse magát vagy másokat. Az üvegszál merevítőket különösen a szemektől tartsa távol!

FIGYELEM - sérülésveszély és anyagi károk!

- A sátorkarókat az e célra kialakított kis tárolózsákban tárolja. Ellenkező esetben a sátorkarók éles pereme és az esetleges rozsdafoltok kárt okozhatnak a ponyvában.
- A felállítás során ügyeljen arra, hogy a talajon ne legyenek hegyes tárgyak pl. kövek vagy ágak. Ezek megsérthetik a ponyvát.
- A felállítás során ne lépjen rá a strandsátorra, nehogy megsérüljön a bevonata.

Felállítási tanácsok

A felállítás helyének kiválasztása

- A strandsátrat mindig egyenes, sík talajon állítsa fel, kerülje a gödröket. Távolítsa el azokat a tárgyakat, amelyek kárt tehetnek a strandsátor aljában, pl. ágak, éles kövek stb.
- Úgy állítsa fel a strandsátrat, hogy a bejárat ne a széllal szembe nézzen. Lehetőség szerint szélvédett helyet válasszon. A strandsátrat mindig rögzítse a mellékelt sátorkarókkal.
- Ne közvetlenül fák alatt építse fel a strandsátrat. Villámcsapás veszélye!

Tippek a felállításhoz és a lebontáshoz

- ▷ A sátorkarókat ferdén szúrja be a talajba, így biztosabban tartanak.
- ▷ Tekerje le a feszítőköteleket és feszítse ki a strandsátrat a mellékelt sátorkarókkal. Kissé ferdén szúrja be a sátorkarókat a talajba, így nagyobb lesz az ellenállás.
- ▷ Mielőtt használatba venné, állítsa fel egyszer a strandsátrat pl. a kertben vagy egy közeli parkban. Így megismeri a strandsátor tulajdonságait és ellenőrizheti, hogy minden szükséges része megvan-e.
- ▷ Lehetőség szerint járjon utána az úticélján érvényes helyi előírásoknak. Szükség esetén érdemes speciális sátorkarókat használni, pl. homokos vagy köves felületre valókat vagy szeles környéken további feszítőkötelekkel biztosítani a strandsátrat.
- ▷ Mielőtt lebontja a strandsátrat, hagyja lehetőleg teljesen megszáradni, hogy ne képződjön rajta penészfolt. Ha nedvesen vagy vizesen kell lebontani a strandsátrat, lehetőség szerint minél hamarabb állítsa fel újra, hogy megszáradhasson.

Az ápolásról

- Mielőtt összehajítja és elteszi a strandsátrat, minden részét alaposan tisztítsa meg. A ponyvát szárazon kefélje le. Szükség esetén nedves ruhával is letörölheti. Makacs foltok esetén használjon kereskedelmi forgalomban kapható sátorápoló terméket.
- A tisztításhoz ne használjon súroló vagy maró hatású tisztítószer, illetve kemény kefét stb. A strandsátor sem gépi mosással, sem pedig vegytisztítással nem tisztítható.
- Rendszeresen ellenőrizze, hogy található-e a strandsátoron bármilyen rongálódás vagy szivárgás. A szakadásokat és lyukakat a szakkereskedésben kapható, kifejezetten erre a célra kifejlesztett anyaggal lehet a befoltozni.
- A strandsátrat a tárolózsákban, egy száraz, hűvös, fagyvédett és jól szellőző helyen tárolja. Óvja közvetlen napsugárzástól és fűtéstől melegtől.
- Az időjárás és a napsugárzás hatására a strandsátor anyaga idővel előregszik. Ez a strandsátor színének megváltozásához és idővel az anyag elfáradásához vezethet. Ezért ha nem használja a strandsátrat, védett helyen tárolja.