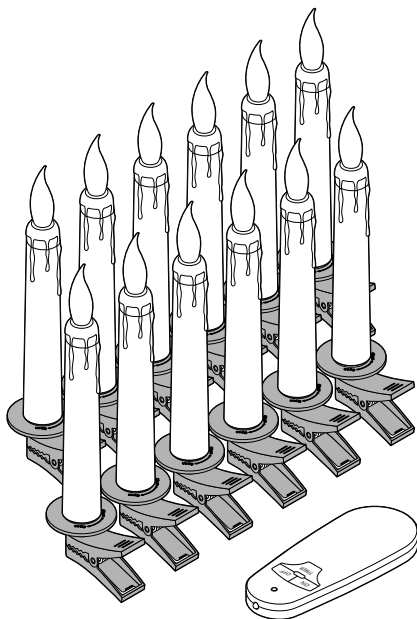




# LED-es karácsonyfagyertyák



**hu** Használati útmutató es jótállási jegy

Tchibo GmbH D-22290 Hamburg · 100604AS6X5IX · 2019-06

# Tartalom

- 3 Biztonsági előírások**
- 5 Használat**
  - 5 Elemek behelyezése a távirányítóba
  - 5 Elem behelyezése a gyertyába
  - 6 LED-es gyertyák be- és kikapcsolása
- 7 Műszaki adatok**
- 8 Hulladékkezelés**
- 9 Garanciális feltételek**
- 12 Jótállási jegy**

## Biztonsági előírások

Olvassa el figyelmesen a biztonsági előírásokat, és az esetleges sérülések és károk elkerülése érdekében, csak az útmutatóban leírt módon használja a terméket.

Őrizze meg az útmutatót, hogy szükség esetén később ismét át tudja olvasni.

Amennyiben megválnak a terméktől, az útmutatót is adja oda az új tulajdonosnak.

### **Rendeltetés**

A termék csak díszítésre szolgál, helyiségek megvilágítására nem alkalmas. A termék magánjellegű felhasználásra alkalmas, üzleti célokra nem használható.

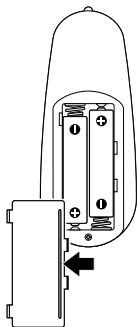
A termék bel- és kültéri használatra egyaránt alkalmas.

- A termék nem játékszer! Csak felnőtt felügyelete mellett használható. A gyermekeket tartsa távol a lenyelhető apró alkatrészekről és a csomagolóanyagtól - többek között fulladásveszély áll fenn!
- Az elemek lenyelése életveszélyes lehet. Egy elem lenyelése 2 órán belül súlyos, belső marási sérüléseket okozhat, és akár halálos kimenetelű lehet. Ezért mind az új, mind a használt elemeket, valamint a terméket olyan helyen tárolja, ahol gyermekek nem férnek hozzá. Egy elem lenyelésének gyanúja esetén, vagy ha az más módon az emberi szervezetbe került, azonnal forduljon orvoshoz.
- Mindig cserélje ki az összes elemet. Ne használjon egyszerre különböző típusú, márkájú vagy teljesítményű elemeket. Az elemek behelyezésekor ügyeljen a helyes polaritásra (+/-).

- Szükség esetén az elemek behelyezése előtt tisztítsa meg az elem és a készülék csatlakozási felületeit.
- Az elemeket feltölteni, szétszedni, tűzbe dobni vagy rövidre zárni tilos.
- Ha az elemből kifolyna a sav, kerülje, hogy az bőrrel, szemmel vagy nyálkahártyával érintkezzen. Adott esetben az érintett testfelületet azonnal mossa le bő, tiszta vízzel, és haladéktalanul forduljon orvoshoz.
- Óvja az elemeket túlzott hőtől. Vegye ki az elhasználódott elemeket a termékből. Így elkerülhetőek azok a károk, amelyeket a kifolyt sav okozhat.
- A LED-ek cseréje különösen hosszú élettartamuk miatt nem szükséges. Nem lehet és nem szabad kicserélni őket.
- Ne túl vékony ágakat válasszon a rögzítéshez, mert ezek eltörhetnek.

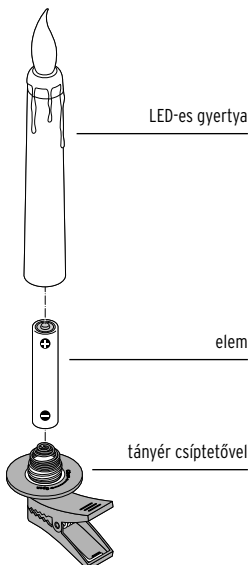
# Használat

## Elemek behelyezése a távirányítóba



1. Az elemtartó felnyitásához nyomja meg oldalról az elemtartó fedelét.
2. Az ábrázolt módon helyezze be az elemeket. Eközben ügyeljen a helyes polaritásra (+/-).
3. Akassza vissza az elemtartó fedelét az erre kialakított mélyedésekbe, és hajtsa le. Az elemtartó fedelének hallhatóan és érezhetően be kell pattannia.


## Elem behelyezése a gyertyába



1. Csavarja le a tányért a gyertyáról az óramutató járásával meg egyező irányba, az **Open** felé.
2. Az ábrázolt módon helyezze be az elemet. Eközben ügyeljen a helyes polaritásra (+/-).
3. Csavarja vissza a tányért szorosan a gyertyára az óramutató járásával ellentétes irányba, a **Close** felé.

Amint a tányér szorosan lezárta az elemtartót, a gyertya világítani kezd.

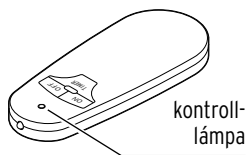
- ▷ Szükség esetén kapcsolja ki a gyertyát a távirányítóval.



## LED-es gyertyák be- és kikapcsolása

A távirányító maximális hatótávolsága kb. 5 m, és a gyertyákat kb. 50 cm-es hatósugárban érzékeli.

Írnyítsa a távirányítót a gyertyák irányába. Ügyeljen arra, hogy ne legyen semmilyen tárgy a távirányító és a gyertyák között.



- ▷ A LED-es gyertyák **folyamatos** bekapcsolásához nyomja meg az **ON** gombot a távirányítón. A kontroll-lámpa röviden pirosan felvillan.
- ▷ A LED-es gyertyák **tartós** kikapcsolásához nyomja meg az **OFF** gombot a távirányítón. A kontroll-lámpa röviden pirosan felvillan.
- ▷ A LED-es gyertyák bekapcsolásához az **időzítő funkcióval** nyomja meg a **TIMER** gombot a távirányítón. A LED-es gyertyák most **6 órán** keresztül világítanak. Ezután automatikusan kikapcsolnak **18 órára**, majd ismét bekapcsolnak 6 órára stb.
- ▷ Az időzítő funkció kikapcsolásához és a LED-es gyertyák idő előtti kikapcsolásához nyomja meg az **OFF** gombot a távirányítón. A kontroll-lámpa röviden pirosan felvillan.

## Műszaki adatok

Modell: 383 131 (12-es készlet)  
380 700 (30-as készlet)

### Távírányító

Elem: 2 db LR03(AAA)/1,5V  
Hatótávolság: kb. 5 m

### Gyertyák

Elemek:  
383 131: 12 db LR03(AAA)/1,5V  
380 700: 30 db LR03(AAA)/1,5V

Izzó: LED  
Védelem: IPX4  
Üzemidő: kb. 100 óra  
(1 készletnyi elemmel)  
Környezeti hőmérséklet: -10 és +40 °C között

Made exclusively for: Tchibo GmbH, Überseering 18,  
22297 Hamburg, Germany  
[www.tchibo.hu](http://www.tchibo.hu)

Fenntartjuk magunknak a jogot, hogy a termékfejlesztés során műszaki és optikai változtatásokat hajtsunk végre az árucikken.



[www.tchibo.hu/utmutatok](http://www.tchibo.hu/utmutatok)

## Hulladékkezelés

A termék, a csomagolás és a mellékelt elemek értékes, újrahasznosítható anyagokból készültek. Az anyagok újrahasznosítása csökkenti a hulladék mennyiségét és kíméli a környezetet.

A **csomagolóanyagok** eltávolításakor ügyeljen a szelektív hulladékgyűjtésre. Papír, karton és könnyű csomagolóanyagok eltávolításához használja a helyi gyűjtőhelyeket.



Ezzel a jellel ellátott **készülékek** nem kerülhetnek a háztartási hulladékba!

Önt törvény kötelezi arra, hogy régi, nem használatos készülékét a háztartási hulladéktól különválasztva, hulladékgyűjtőben helyezze el. Régi készülékeket díjmentesen átvevő gyűjtőhelyekkel kapcsolatban az illetékes települési vagy városi hivataltól kaphat felvilágosítást.



**Az elem és az akkumulátor** nem háztartási hulladék! Önt törvény kötelezi arra, hogy az elhasználdott elemeket és akkumulátorokat az illetékes települési, illetve városi hivatalok gyűjtőhelyein vagy a forgalmazó szaktereskedésekben adja le.

## Garanciális feltételek

Ezt a terméket a legújabb gyártási eljárásokkal állították elő, és szigorú minőségellenőrzésnek vetették alá. A Tchibo Budapest Kft. (továbbiakban: Forgalmazó) garanciát vállal a termék kifogástalan minőségéért.

### Jótállási feltételek:

A Forgalmazó - az egyes tartós fogyasztási cikkekre vonatkozó kötelező jótállásról szóló 151/2003 (IX. 22.) Kormányrendelet alapján - fogyasztói szerződés keretében általa értékesített, jelen jótállási jegyen feltüntetett, új tartós fogyasztási cikkre **3 éves időtartamra kötelező jótállást vállal**. A kötelező jótállás 3 éves időtartama a fogyasztási cikk fogyasztó részére történő átadásával, vagy ha az üzembe helyezést a Forgalmazó, illetve megbízottja végzi, az üzembe helyezése napjával kezdődik. A kötelező jótállás Magyarország közigazgatási területén érvényes.

A jótállási igény **a jótállási jeggyel** érvényesíthető (151/2003. (IX.22.) Kormányrendelet 4. §. (1)). A jótállási jogokat a fogyasztási cikk tulajdonosa érvényesítheti, feltéve, hogy fogyasztónak minősül. (A 2013. évi V. tv. (Ptk.) 8:1. § 3. pontja értelmében fogyasztó: a szakmája, önálló foglalkozása vagy üzleti tevékenysége körén kívül eljáró természetes személy.) A 19/2014. (IV.29.) NGM rendelet 3. §-a értelmében, szavatossági igénye érvényesítésekor a szerződés megkötését a fogyasztónak kell bizonyítania. A szerződés megkötését bizonyítottnak kell tekinteni, ha az ellenérték megfizetését igazoló bizonylatot - az általános forgalmi adóról szóló törvény alapján kibocsátott számlát vagy nyugtát - a fogyasztó bemutatja. A Forgalmazó kéri a Tisztelt Vásárlókat, hogy a jótállási igények zökkenőmentes érvényesítése érdekében az ellenérték megfizetését igazoló bizonylatot feltétlenül őrizzék meg!

**A Forgalmazó kéri továbbá a Vásárlókat, hogy a készülék használatba vétele előtt figyelmesen olvassák végig a használati (kezelési) útmutatót.**

A Fogyasztó jótálláson és szavatosságon alapuló jogai: a Polgári Törvénykönyvről szóló 2013. évi V. tv.; az egyes tartós fogyasztási cikkekre vonatkozó kötelező jótállásról szóló 151/2003. (IX. 22.) Kormányrendelet; valamint a fogyasztó és vállalkozás közötti szerződés keretében eladott dolgokra vonatkozó szavatossági és jótállási igények intézésének eljárási szabályairól szóló 19/2014. (IV. 29.) NGM rendelet szabályozza. A jelen jótállási jegybe foglalt kötelező jótállás a Fogyasztók törvényből eredő szavatossági és egyéb jogait nem érinti.

A Ptk. 6:159. §-a alapján a jogosult kijavítást vagy kicserélést igényelhet, kivéve, ha a választott kellékszavatossági jog teljesítése lehetetlen, vagy ha az a kötelezettnek - másik kellékszavatossági igény teljesítésével összehasonlítva - aránytalan többletköltséget eredményezne, figyelembe véve a szolgáltatás hibátlan állapotban képviselt értékét, a szerződésszegés súlyát és a kellékszavatossági jog teljesítésével a jogosultnak okozott érdeksérelmet; vagy az ellenszolgáltatás arányos leszállítását igényelheti, a hibát a kötelezett költségére maga kijavíthatja vagy mással kijavíttathatja, vagy a szerződéstől elállhat, ha a kötelezett a kijavítást vagy a kicserélést nem vállalta, e kötelezettségének - a dolog tulajdonságaira és a jogosult által elvárható rendeltetésére figyelemmel megfelelő határidőn belül, a jogosult érdekeit kímélve - nem tud eleget tenni, vagy ha a jogosultnak a kijavításhoz vagy kicseréléshez fűződő érdeke megszűnt. Jelentéktelen hiba miatt elállásnak nincs helye.

A 151/2003 (IX.22.) Kormányrendelet 7. §-a szerint, ha a fogyasztó a fogyasztási cikk meghibásodása miatt a vásárlástól (üzembe helyezéstől) számított három munkanapon belül érvényesít csereigényt, a vállalkozás nem hivatkozhat a Polgári Törvénykönyvről szóló 2013. évi V. törvény 6:159. § (2) bekezdés a) pontja értelmében aránytalan többletköltségre, hanem köteles a fogyasztási cikket kicserélni, feltéve, hogy a meghibásodás a rendeltetésszerű használatot akadályozza. A fogyasztónak a jótálláson alapuló igénye érvényesítésével kapcsolatos nyilatkozatát a forgalmazóhoz kell intéznie.

A nem rendeltetésszerű használat elkerülése érdekében a termékhez használati (kezelési) útmutatót mellékelünk. Kérjük, hogy az abban foglaltakat, saját érdekében tartsa be, mert a használati útmutatótól eltérő használat, kezelés folytán bekövetkezett hiba esetén a készülékért jótállást nem vállalunk. Nem vonatkozik a jótállás a kopásnak kitett részekre, a vízkő okozta károkra és a felhasználásra kerülő anyagokra sem. A kötelező jótállás megszűnését eredményezi a szakszerűtlen szerelés és üzembe helyezés, a jótállási időn belül történő illetéktelen beavatkozás.

A jelen jótállás nem korlátozza a törvényben előírt szavatossági jogokat.

# Jótállási jegy

**Kérjük, a jótállási jegyet nyomtatott betűkkel töltsse ki!**

Termék megnevezése

---

Jótállás kezdete

---

**Gyártó:**

Tchibo GmbH  
Überseering 18  
22297 Hamburg  
NÉMETORSZÁG

**Importőr:**

Tchibo GmbH  
Überseering 18  
22297 Hamburg  
NÉMETORSZÁG

**Forgalmazó:**

Tchibo Budapest Kft.  
2040 Budaörs  
Neumann János u. 1.  
MAGYARORSZÁG

---

**Cikkszám: 383 131** 12 gyertya  
**380 700** 30 gyertya

---