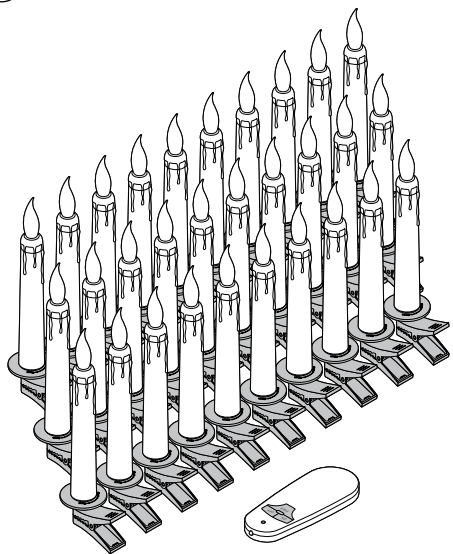


# LED-es karácsonyfagyertyák

Használati útmutató



## Biztonsági előírások

Figyelmesen olvassa el a biztonsági előírásokat, és az esetleges sérülések és károk elkerülése érdekében csak az útmutatóban leírt módon használja a terméket.

Őrizze meg az útmutatót, hogy szükség esetén később ismét át tudja olvasni. Amennyiben megválnak a terméktől, az útmutatót is adja oda az új tulajdonosnak.

A termék csak magánháztartások díszítésre szolgál, helyiségek megvilágítására nem alkalmas. A termék bel- és kültéri használatra is alkalmas. A termék magánjellegű felhasználásra alkalmas, üzleti célokra nem használható.

• A termék nem játékszer! Csak felnőtt felügyelete mellett használható. A gyermekeket tartsa távol a lenyelhető apró alkatrészekről és a csomagolóanyagtól. Többek között fulladásveszély áll fenn!

• Az elemek lenyelése életveszélyes lehet. Egy elem lenyelése 2 órán belül súlyos, belső marási sérüléseket okozhat, és akár halálos kimenetelű lehet. Ezért mind az új, mind a használt elemeket olyan helyen tárolja, ahol gyermekek nem férnek hozzá. Egy elem lenyelésének gyanúja esetén, vagy ha az más módon az emberi szervezetbe került, azonnal forduljon orvoshoz.

• Mindig cserélje ki az összes elemet. Ne használjon egyszerre régi és új, illetve különböző típusú, márkájú vagy kapacitású elemeket. Az elemek behelyezésekor ügyeljen a helyes polaritásra (+/-).

• Szükség esetén tisztítsa meg az elem és a készülék érintkezőit, mielőtt behelyezi az elemeket. Túlhevülés veszélye!

• Az elemeket feltölteni, szétszedni, tűzbe dobni vagy rövidre zárnai tilos.

• Óvja az elemeket túlzott hőtől (fűtőtest, közvetlen napfény). Ha az elemek lemerültek, vagy ha hosszabb ideig nem használja a terméket, azonnal vegye ki őket a termékből. Így elkerülhetőek azok a károk, amelyeket a kifolyt sav okozhat.

• Ha az elemből kifolyna a sav, kerülje, hogy az bőrrel, szemmel vagy nyálkahártyával érintkezzen. Adott esetben az érintett testfelületet azonnal mossa le tiszta, bő vízzel, és haladéktalanul forduljon orvoshoz.

• A termék szabadban való használatra alkalmas és megfelel az IPX4 védelmi osztálynak, amely fröccsenő víz, pl. eső elleni védelmet jelent. Óvja viszont nagyobb esőzéstől és folyó víztől. A készüléket tilos víz alatt üzemeltetni. Ez megrongálná a terméket.

A terméket ne merítse vízbe vagy más folyadékba.

• Óvja a terméket a szélsőséges hőmérsékletektől. A terméket -10 °C alatti hőmérséklet esetén beltérben tárolja - ellenkező esetben megrongálódhat.

• A LED-ek cseréje különösen hosszú élettartamuk miatt nem szükséges. Nem lehet és nem szabad kicserélni őket.

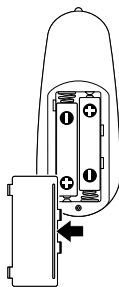
• Ne kapcsolja be a terméket a csomagolásában.

• Óvatosan bánjon a termékkel. A termék ütések, lökések és akár kis magasságból történő esés hatására megrongálódhat. Ne túl vékony ágakat válasszon a gyertyák rögzítéséhez, mert ezek eltörhetnek.

## Használat

### Elemek behelyezése a távirányítóba

1. Az elemtartó kinyitására oldalról nyomjon az elemtartó fedelére.
2. Helyezze be az elemeket az ábrának megfelelően. Eközben ügyeljen a helyes polaritásra (+/-).
3. Akassza be az elemtartó fedelét az arra kialakított mélyedésekbe, és hajtsa le. Az elemtartó fedelének hallhatóan és érezhetően be kell kattannia.

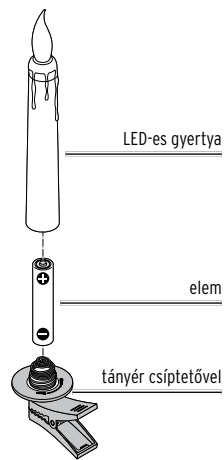


### Elem behelyezése a LED-es gyertyába


1. Csavarja le a tányért a gyertyáról az óramutató járásával megegyező irányba, az **Open** felé.
2. Helyezze be az elemet az ábrázolt módon. Eközben ügyeljen a helyes polaritásra (+/-).
3. Szorosan csavarja vissza a tányért a gyertyára az óramutató járásával ellentétes irányba a **Close** felé.

A gyertya világítani kezd, amint a tányér szorosan lezárja az elemtartót.

▷ Ha szükséges, kapcsolja ki a gyertyát a távirányítóval.



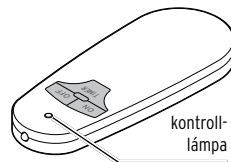
## LED-es gyertyák be- és kikapcsolása



A távirányító maximális hatótávolsága kb. 5 m, és a gyertyákat kb. 50 cm-es sugárban érzékeli.

Írányítsa a távirányítót a gyertyák irányába.

Ügyeljen arra, hogy ne legyen semmilyen tárgy a távirányító és a gyertyák között.



▷ A LED-es gyertyák bekapcsolásához **folymatos világítással**, nyomja meg az **ON** gombot a távirányítón. A kontroll-lámpa röviden pirosan felviláglik.

▷ A LED-es gyertyák **folymatos** kikapcsolásához nyomja meg az **OFF** gombot a távirányítón. A kontroll-lámpa röviden pirosan felviláglik.

- ▷ A LED-es gyertyák **időzítő funkcióval** történő bekapcsolásához, nyomja meg a **TIMER** gombot a távirányítón. A LED-es gyertyák most **6 órán** keresztül világítanak. Majd automatikusan kikapcsolnak **18 órára**, ezt követően ismét bekapcsolnak 6 órára stb.
- ▷ Az időzítő funkció kikapcsolásához és a LED-es gyertyák idő előtti kikapcsolásához nyomja meg az **OFF** gombot a távirányítón. A kontroll-lámpa röviden pirosan felviláglik.

## Műszaki adatok

Modell:	718 141
<b>Távirányító</b>	
Elemek:	2 db LR03 (AAA)/1,5V (Zn/MnO <sub>2</sub> )
Hatótávolság:	kb. 5 méter
<b>Gyertyák</b>	
Elemek:	30 db LR03 (AAA)/1,5V (Zn/MnO <sub>2</sub> )
Izzó:	LED
Védelmi szint:	IPX4
Üzemidő:	kb. 100 óra (1 készletnyi elemmel)
Környezeti hőmérséklet:	-10 °C és +40 °C között
Made exclusively for:	Tchibo GmbH, Überseering 18, 22297 Hamburg, Germany www.tchibo.hu

Fenntartjuk magunknak a jogot, hogy a termékfejlesztés során műszaki és optikai változtatásokat hajtunk végre az árucikken.

Cikkszám: 718 141

## Hulladékkezelés

A termék, a csomagolás és a mellékelt elemek értékes, újrahasznosítható anyagokból készültek. Az anyagok újrahasznosítása csökkenti a hulladék mennyiségét és kíméli a környezetet.

A **csomagolóanyagok** eltávolításakor ügyeljen a szelektív hulladékgyűjtésre. Papír, karton és könnyű csomagolóanyagok gyűjtéséhez használja a helyi gyűjtőhelyeket.



Ezzel a jellel ellátott **készülékek, elemek és akkumulátorok** nem kerülhetnek a háztartási hulladékkal! Önt törvény kötelezi arra, hogy régi, nem használatos készülékét a háztartási hulladéktól különválasztva ártalmatlanítsa.

Az elektromos készülékek veszélyes anyagokat tartalmaznak, amelyek nem megfelelő tárolás és ártalmatlanítás esetén károsíthatják a környezetet és az egészséget. Régi készülékeket díjmentesen átvevő gyűjtőhelyekkel kapcsolatban az illetékes települési vagy városi hivataltól kaphat felvilágosítást. Az elhasznált elemeket és akkumulátorokat az illetékes települési, illetve városi hivatalok gyűjtőhelyein vagy a forgalmazó szakkereskedésekben kell leadni. Az ártalmatlanítás előtt ragassza le a lítium elem/akkumulátorok érintkezőit.

## Információk a mellékelt elemekhez

<b>Gyártó</b>	New Leader Battery Industry Ltd. No. 10, Chuangye Road, Industrial Park, Dinghu District, Zhaoqing, PEOPLE'S REPUBLIC OF CHINA www.newleader.com.hk
<b>E-mail</b>	sz@newleader.cn
<b>Modell</b>	NEW LEADER LR3 AAA 1.5V
<b>Gyártás dátuma</b>	2026/04
<b>Gyártás helye</b>	Kína



www.tchibo.hu/utmutatok

