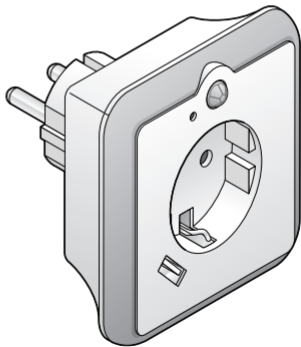




# LED-es éjszakai lámpa Schuko és USB aljzattal



**hu** **Használati útmutató**

## **Kedves Vásárlónk!**

A beépített mozgásérzékelő automatikusan bekapcsolja az éjszakai lámpát, amint valaki belép a befogási szögbe. Az integrált dugaszolóaljzatnak köszönhetően a lámpa a fali aljzatot nem blokkolja, és az USB aljzaton keresztül további USB-s készüléket csatlakoztathat töltéshez.

## **A Tchibo csapata**

---

### **Biztonsági előírások**

Figyelmesen olvassa el a biztonsági előírásokat, és az esetleges sérülések és károk elkerülése érdekében csak az útmutatóban leírt módon használja a terméket.

Őrizze meg az útmutatót, hogy szükség esetén később ismét át tudja olvasni. Amennyiben megváltik a terméktől, az útmutatót is adja oda az új tulajdonosnak.

## **Rendeltetés**

Az éjszakai lámpa száraz, beltéri helyiségekben segédfényként történő használatra és a sötétben való eligazodás segítésére szolgál, helyiségek megvilágítására nem alkalmas.

A termék csak magánháztartásokban való használatra alkalmas.

Az USB aljzat csatlakoztatott USB kábelen keresztül olyan, maximum 5 V, 1 A kimeneti árammal rendelkező hordozható készülékek akkumulátorainak töltését teszi lehetővé, melyek megfelelő USB-csatlakozással rendelkeznek (pl. MP3-lejátszó, okostelefon, táblagép). Vegye figyelembe a csatlakoztatni kívánt készülék műszaki adatait is.

## **VESZÉLY gyermekek esetében**

- A gyermekek nem ismerik fel az elektromos eszközök szakszerűtlen kezeléséből eredő veszélyeket. Ezért a gyermekeket tartsa távol a terméktől.
- Ne engedje, hogy a csomagolóanyag gyermekek kezébe kerüljön. Többek között fulladásveszély áll fenn!

## **VESZÉLY elektromos áram következtében**

- Ne tegye ki az éjszakai lámpát nedvességnek, fröccsenő vagy csöpögő víznek, különben áramütés veszélye áll fenn.
- Csak olyan, szakszerűen beszerelt csatlakozóaljzathoz csatlakoztassa a lámpát, amelynek hálózati feszültsége megegyezik a lámpa műszaki adataival.
- Húzza ki a lámpát a csatlakozóaljzathoz: vihar esetén, ha használat közben üzemzavar lép fel, ha hosszabb ideig nem használja, vagy mielőtt megtisztítja a lámpát.
- Semmilyen változtatást ne hajtson végre a terméken. A világító diódák cseréje különösen hosszú élettartamuk miatt nem szükséges. Nem lehet és nem szabad kicserélni őket. A világító diódák szilárdan be vannak építve a lámpába. A lámpa felnyitása során a világító diódák megsérülhetnek.
- Ne használja a lámpát, ha azon sérülés látható, vagy ha leesett.
- Az éjszakai lámpába ne dugjon további éjszakai fényeket vagy csatlakozóaljzatokat. Ne dugjon tűt vagy más fém tárgyat a hálózati aljzatba.

## FIGYELEM - anyagi károk

- Szükség esetén a csatlakoztatás előtt kapcsolja ki a tölteni kívánt készüléket. Vegye figyelembe a tölteni kívánt készülék biztonsági előírásait is.
  - A termék tisztításához ne használjon maró vegyszert, illetve agresszív vagy súroló hatású tisztítószeret.  
A lámpát egy puha, száraz kendővel porolja le.
- 

## Hulladékkezelés

A **csomagolóanyagok** eltávolításakor ügyeljen a szelektív hulladékgyűjtésre.

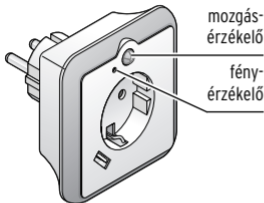


Ezzel a jellel ellátott **készülékek** nem kerülhetnek a háztartási hulladékba!

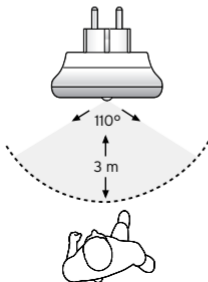
Önt törvény kötelezi arra, hogy régi, nem használatos készülékét a háztartási hulladéktól különválasztva, hulladékgyűjtőben helyezze el. Régi készülékeket díjmentesen átvevő gyűjtőhelyekkel kapcsolatban az illetékes települési vagy városi hivataltól kaphat felvilágosítást.

## Használat

### Éjszakai lámpa mozgásérzékelővel



Dugja be az éjszakai lámpát egy földelt csatlakozóaljzatba. Az érzékelőknek felül kell elhelyezkedniük.



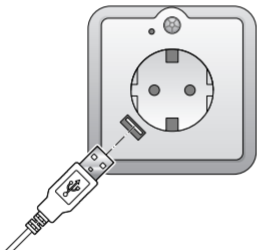
Amikor valaki szürkületben vagy sötétben belép a lámpa befogási szögébe, az éjszakai lámpa bekapcsol.

Ha az éjszakai lámpa kb. 30 másodpercen keresztül nem észlel mozgást, automatikusan kikapcsol.





- Az éjszakai lámpa csak akkor nem áll áram alatt, ha kihúzta a csatlakozóaljzathból!
- Ha egy készüléket csatlakoztat az integrált hálózati aljzathoz, akkor ügyeljen arra, hogy az ne takarja le a mozgás- és fényérzékelőt.

## USB aljzat



Szükség esetén kapcsolja ki a tölteni kívánt hordozható készüléket, mielőtt egy USB csatlakozókábel-lel (nem tartozék) csatlakoztatja az USB aljzathoz.

## Műszaki adatok

Modell:	384 715	
Hálózati feszültség:	230 V ~ 50 Hz	
Érintésvédelmi osztály:	I 	
Védettségi szint:	IP 20	
Teljesítmény:	0,6 watt	
Csatlakozóaljzat:	250 V ~, 16 A	
Világítási időtartam:	kb. 30 másodperc	
Befogási szög:	kb. 110°	
Érzékelő hatótávolsága:	3 méter	
USB aljzat:	5 V, 1 A	
Környezeti hőmérséklet:	+10 és +40 °C között	
Made exclusively for:	Tchibo GmbH, Überseering 18, 22297 Hamburg, Germany <a href="http://www.tchibo.hu">www.tchibo.hu</a>	

Fenntartjuk magunknak a jogot, hogy a termékfejlesztés során műszaki és optikai változtatásokat hajtsunk végre az árucikken.

---

**Cikkszám: 384 715**