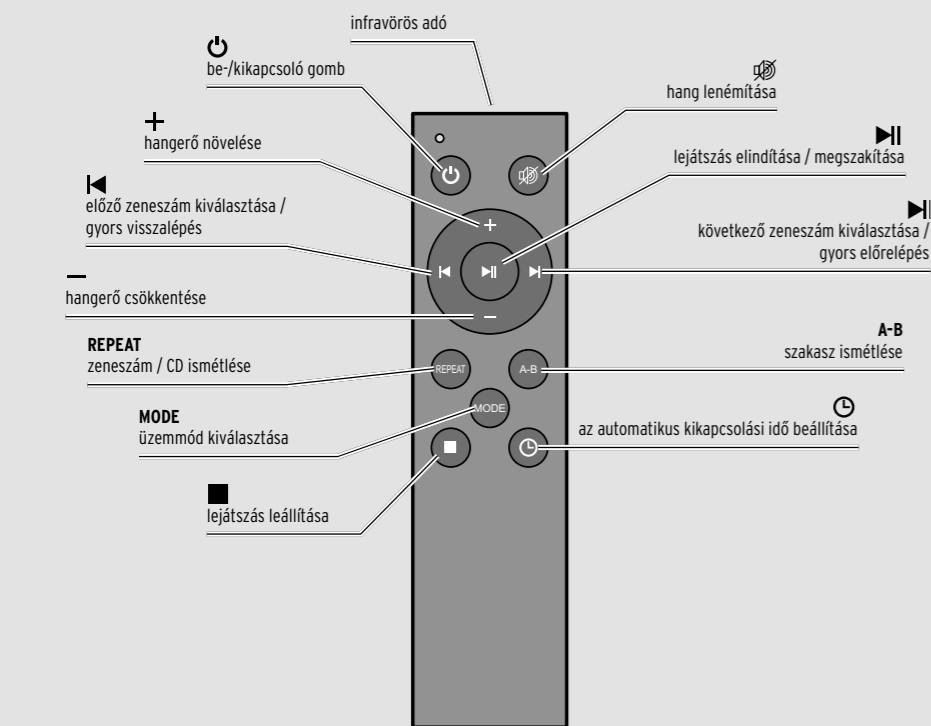
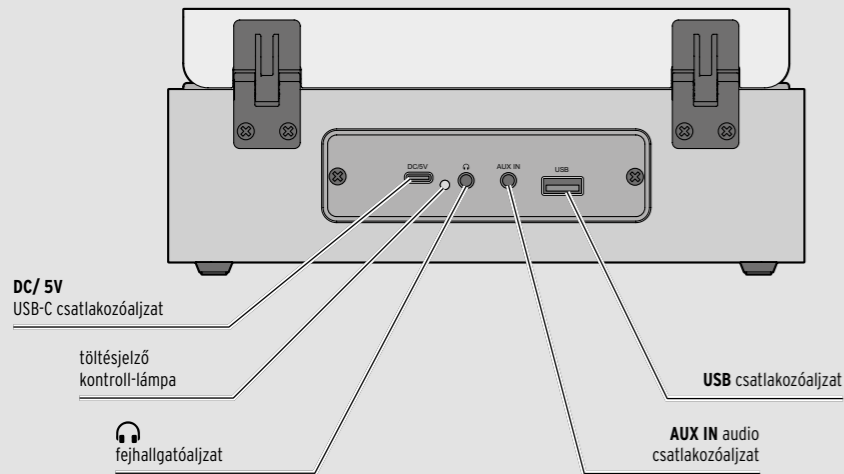
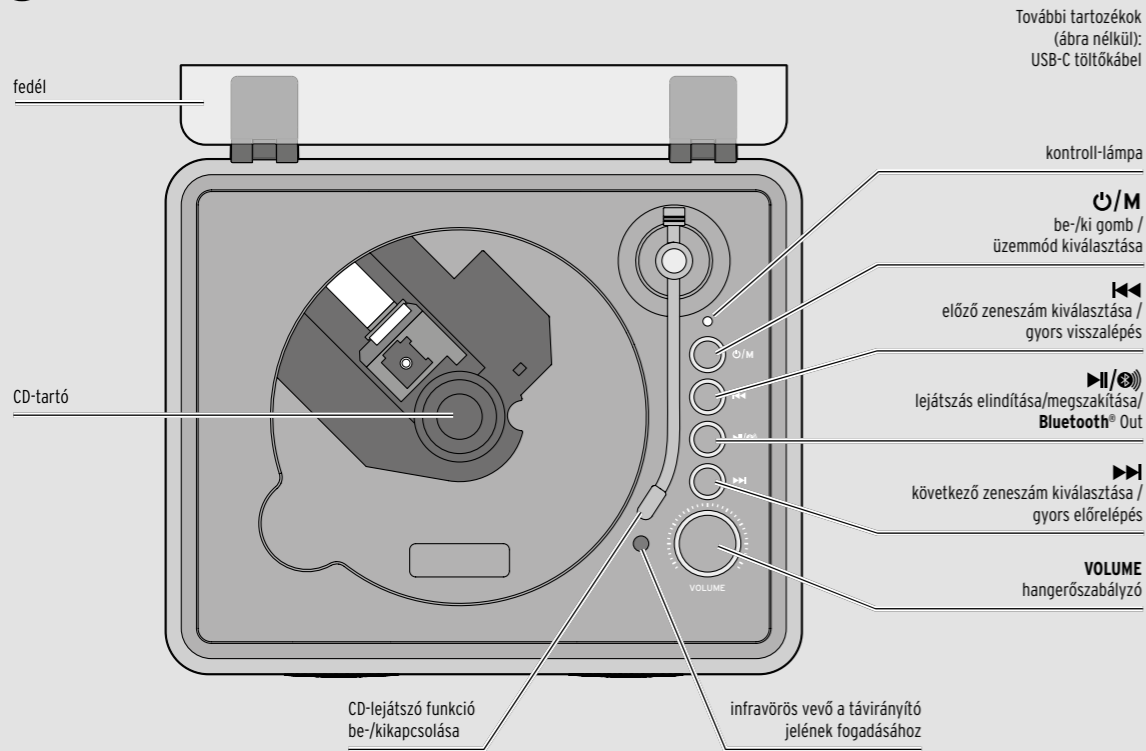


CD/Bluetooth® hangszóró



Használati útmutató



Biztonsága érdekében



A termék biztonsági berendezésekkel rendelkezik. Ennek ellenére figyelmeSEN olvassa el a biztonsági előírásokat, és az esetleges sérülések és károk elkerülése érdekében csak az útmutatóban leírt módon használja a terméket. Őrizze meg az útmutatót, hogy szükség esetén később ismét át tudja olvasni. Amennyiben megválnak a terméktől, az útmutatót is adja át az új tulajdonosnak.

Rendeltetés

A CD-lejátszó/Bluetooth® hangszóró CD-k lejátszására szolgál, és Bluetooth® kapcsolaton keresztül külső mobil lejátszóeszközök, pl. okostelefonok, táblagépek, PC-k, laptopok stb. hangkimenetéként is használható. További csatlakozási módjai révén Bluetooth® kapcsolat nélküli más lejátszóeszközökről (pl. MP3-lejátszóról) vagy USB-pendrive-okról való zenelejátszásra is alkalmas.

A termék magánjellegű felhasználásra készült, üzleti célokra nem használható.

A terméket csak mérsékelt éghajlati körülmények között használja.

Veszély gyermekek és a készülékek kezelésére korlátozott mértékben képes személyek esetében

- A terméket nem használhatják gyermekek és olyan személyek, akik fizikai, szellemi vagy érzékeléssel kapcsolatos képességeik miatt, illetve kellő tapasztalat vagy megfelelő ismeretek hiányában nem képesek biztonságosan kezelni azt. Ügyeljen arra, hogy gyermekek ne játszanak a termékkel.
- A terméket úgy helyezze el, hogy gyermekek ne férjenek hozzá.
- Ne engedje, hogy a csomagolóanyag gyermekek kezébe kerüljön. Többek között fulladásveszély áll fenn!

Veszély elektromos áram következtében

- Ne használja a hangszórót, ha sérülés látható rajta, vagy korábban leesett.
- Semmilyen átalakítást ne hajtson végre a terméken. A terméken szükséges javításokat bízza szakemberre vagy forduljon ügyfélszolgálatunkhoz. A szakszerűtlenül végzett javítások jelentős veszélyforrássá válhatnak a készüléket használó személyre néve.
- Ha a terméket töltés céljával az elektromos hálózathoz csatlakoztatja, vegye figyelembe a következőket:
 - A terméket kizárólag száraz helyiségekben töltsen.
 - Ne helyezzen semmilyen folyadékkal töltött edényt, pl. virágvázát a termékre vagy annak közelébe. Az edény felborulhat és a folyadék befolyásolhatja az elektromos biztonságot.

Áramütés veszélye áll fenn.

- A töltéshez kizárólag a csomagban található USB-C töltőkábelt és a „Műszaki adatok” részben leírtaknak megfelelő USB hálózati adaptert (nem tartozék) használjon.
- Ne használjon meghibásodott USB hálózati adaptert, és ne is próbálja megjavítani azt.

- Ahhoz, hogy teljesen leválassza a terméket az áramellátásról, húzza ki az USC-töltőkábelt a hálózati adapterből, a hálózati adaptert pedig a csatlakozójzatból.

- Semmi esetre se nyissa fel, illetve ne távolítsa el a burkolat egyetlen részét sem. Ne helyezzen semmilyen tárgyat a burkolat nyílásaiba.

Veszély a hangos zene miatt

- A nagy hangerőn történő zenehallgatás tartós halláskárosodást okozhat. A zene lejátszása előtt először mindig alacsony hangerőt állítson be. Csak ezután állítsa magasabbra a hangerőt, ha szükséges.

Vigyázat - zemsérülések

- A beépített lézersugár káros lehet a szemre, ha közvetlenül belenéz. Ezért ne kísérelje meg felnyitni a készülék burkolatát. Csak akkor kapcsolja be a CD-lejátszót, ha van CD a rekeszben, mivel a CD-lejátszó bekapcsolásakor aktiválódik a lézersugár.

Veszély - tűz-/égési sérülések

- A beépített akkumulátort nem lehet és nem szabad saját kezűleg kicserélni vagy kiszerezni. Az akkumulátorok szakszerűtlen kicserélése robbanásveszélyes. Az akkumulátorokat csak ugyanolyan vagy egyenértékű akkumulátortípusra cserélje. Ha a termék meghibásodott vagy nem lehet azt tölteni, forduljon szakszervizhez vagy az ügyfélszolgálatához.
- Ne helyezzen nyílt lángforrást, például égő gyertyákat a készülék közelébe. A gyertyákat és más nyílt lángokat minden esetben tartsa távol a terméktől, hogy megakadályozza a lángok átterjedését.
- A termékben lítiumion akkumulátor van. Az akkumulátort szétszedni, tűzbe dobni vagy rövidre zární tilos.
- Az akkumulátorokat ne módosítsa és/vagy deformálja el/melegítse fel/szerelje szét.
- A sérült akkumulátorok ne érintkezzenek vízzel.
- Ne helyezze a terméket zárt szekrénybe vagy olyan polcra, ahol nem biztosított a megfelelő szellőzés. A megfelelő szellőzés érdekében tilos letakarni a szellőzőnyílásokat újsággal, asztalterítővel, függönyvel stb. A termék oldalainak más tárgyaktól legalább 5 centiméternyi távolságra kell lennie.

Anyagi károk

- A terméket egyenes, stabil felületre állítsa.
- A terméket, valamint az USB-C töltőkábelt ne merítse vízbe vagy egyéb folyadékba. Ne mőködtesse a terméket a szabadban vagy magas páratartalmú helyiségekben.
- Ha a terméket hideg helyről meleg helyre viszi, a hangszóróban pára csapódhat le. Ilyenkor néhány órahosszáig ne használja a hangszórót.
- Ne tárolja, töltsen vagy használja a készüléket szélsőséges hőmérsékleten vagy nagyon alacsony légnyomáson (pl. nagy tengerszint feletti magasságon).
- Óvja a terméket nagy hőtől, pl. közvetlen napsugárzástól vagy fűtőtesttől, portól és nedvességtől.

- Vigyázzon, hogy a termék ne essen le, továbbá óvja a heves rázkódástól.

- A termék bekapcsolása előtt legfeljebb szobai hangerőt állítson be a csatlakoztatott hangforráson. Ezáltal elkerülhető a hangszóró túlterhelésből adódó károsodása.

- Ne tartson a hangszóró közvetlen közelében mágneses igazolványokat, telefon- és hitelkártyákat és hasonló tárgyakat, illetve hangszalagokat, órákat stb. Ezek a hangszórókba épített mágnesektől megrongálódhatnak.

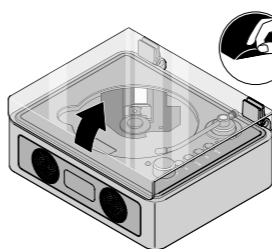
- A CD-lejátszóban található lencsét ne érintse meg és ne próbálja meg tisztítani azt. A lencse megsérülhet, ami a hangszóró hibás működését okozhatja.

- A termék tisztításához ne használjon maró hatású vegyszert, illetve agresszív vagy súroló hatású tisztítószert.

- Nem teljesen kizárt, hogy egyes lakkok, műanyagok vagy bútorápoló szerek a hangszóró csúszásgátló talpait felpuhíthatják vagy károsíthatják. Szükség esetén helyezzen a hangszóró alá csúszásmentes alátétet, így elkerülhető, hogy nemkívánatos nyomok maradjanak a bútoron.

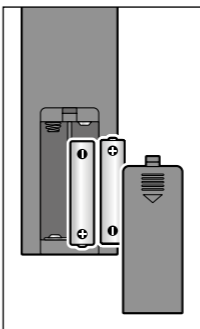
A védőfóliák és a csomagolóanyag eltávolítása

1. Vegye ki a terméket a csomagolásból.



2. Nyissa fel a fedelet.
3. Húzza le az összes védőfóliát és ragasztócsíkot a termékről, és távolítsa el az összes csomagolóanyagot.
4. Hajtsa le a fedelet.

Elemek behelyezése a távirányítóba

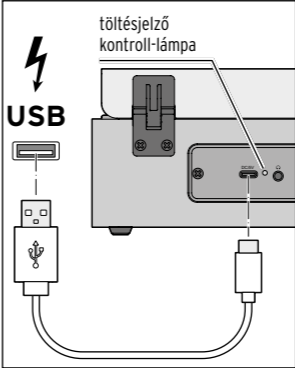


1. Tolja le a távirányító elemtartójáról a fedelet a nyíl irányába.
2. Az elemtartóban ábrázolt módon helyezze be az elemeket (nem tartozék). Eközben ügyeljen a helyes polarításra (+/-).
3. Helyezze vissza megfelelő módon az elemtartó fedelét a távirányítóra, és tolja vissza a nyílal ellentétes irányba.

A készülék csatlakoztatása az áramhálózathoz és az akkumulátor feltöltése

A terméket közvetlenül a hálózatról, vagy az elektromos hálózattól függetlenül, a beépített akkumulátorról is használhatja.

A beépített akkumulátort a sérülések elkerülése érdekében csak félig feltöltve szállítjuk. Az első használat előtt töltsen fel teljesen az akkumulátort. Szüksége lesz egy USB-hálózati adapterre (nem tartozék, lásd: „Műszaki adatok”).



1. Dugja be a mellékelt USB-töltőkábel USB-C csatlakozóját a DC/5V csatlakozójzatba, az USB-csatlakozódugót pedig egy USB-hálózati adapterhez (nem tartozék).
2. Dugja be a hálózati adaptert egy könnyen elérhető csatlakozójzatba.

A töltésjelző kontroll-lámpa pirosan világít. A lemerült akkumulátor kb. 4-5 óra alatt tölthető fel (5 V / 1 A bemeneti áramerősség esetén). Amint az akkumulátor teljesen fel van töltve, kialszik a kontroll-lámpa.

A hangszórót töltés közben is használhatja. Ilyenkor azonban kissé hosszabb ideig tart a feltöltés.

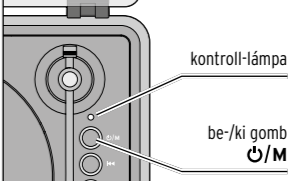
3. A töltés, ill. használat után húzza ki a hálózati adaptert a csatlakozójzatból, az USB-C töltőkábelt pedig a hálózati adapterből.

Tudnivalók az akkumulátorról

- A környezeti körülményektől, a hangerőtől, a lejátszás módjától stb. függően a lejátszási idő kb. 4-6 óra (60%-os hangerőn és teljesen feltöltött akkumulátor esetén).
- Az akkumulátorok maximális kapacitásának lehető leghosszabb ideig történő megőrzése érdekében 2-3 havonta töltsen fel teljesen az akkumulátort akkor is, ha nem használja a terméket.
- Az akkumulátort +10 és +40 °C közötti hőmérsékleten töltsen.
- Az akkumulátor kapacitása szobahőmérsékleten tart a leghosszabb ideig. Minél alacsonyabb a környezeti hőmérséklet, annál rövidebb a lejátszási idő.

Be-/kikapcsolás

Bekapcsolás



A hangszóró bekapcsolásához tartsa nyomva kb. 3 másodpercig a hangszórón a be-/ki gombot.

Egy hangjelzés hallatszik.

A hangszóró Bluetooth® üzemmódban van.

A kontroll-lámpa kék színnel villog.

Ha a hangszórót már csatlakoztatta egy másik mobil lejátszóeszkülekhöz (pl. okostelefon), egy további hangjelzés hallatszódik. A kontroll-lámpa folyamatosan ekkor kék színnel világít.

Kikapcsolás

A hangszóró kikapcsolásához tartsa nyomva kb. 3 másodpercig a hangszórón lévő be-/ki gombot. Egy hangjelzés hallatszik.

Automatikus kikapcsolás funkció

A felesleges energiafogyasztás elkerülése érdekében a hangszóró automatikus kikapcsolás funkcióval rendelkezik.

- Ha a lejátszás több mint 15 percig szünetel, vagy a CD lejátszása befejeződik, a készülék automatikusan kikapcsol.

- Ha a készüléket a távirányító gombjával kapcsolja ki, akkor először készületi módba vált; 15 percen belül a készülék újra bekapcsolható. Ha ez idő alatt nincs további működtetés, a készülék automatikusan, teljesen kikapcsol.

Hangerő szabályozása

A hangszórón:

▷ Forgassa a VOLUME hangerőszabályzót ... az óramutató járásával megegyező irányba a hangerő növeléséhez. ... az óramutató járásával ellentétes irányba a hangerő csökkentéséhez.

A távirányítóval:

▷ Tartsa lenyomva ... az - gombot a hangerő csökkentéséhez. ... a + gombot a hangerő növeléséhez.

A hang elnémítása (MUTE)

▷ Nyomja meg 1-szer röviden a gombot a hang elnémításához.

▷ Nyomja meg ismét a gombot a hang visszakapcsolásához.

Üzemmód kiválasztása

A Bluetooth®, a CD-lejátszás (bekapcsolt CD-funkció esetén - lásd az „Üzemmód: CD-üzemmód” fejezetet), az AUX-lejátszás és a lejátszás USB-pendrive üzemmódok közül választhat.

Ha nincs bekapcsolva a CD-lejátszás, csupán a Bluetooth®, az AUX-lejátszás és a lejátszás USB-pendrive-ról üzemmódok közül választhat.

A hangszórón:

▷ Szükség esetén nyomja meg többször egymás után röviden a be-/ki gombot.

A távirányítóval:

▷ Szükség esetén nyomja meg többször egymás után röviden a MODE gombot.

Üzemmód: Bluetooth® üzemmód

Bluetooth® kapcsolat létrehozása mobil lejátszóeszküvel

Ezt kell tudnia és erre kell ügyelnie:

- Bizonyos eszközöknek több időre van szükségük a kapcsolat létrehozásához; ez nem jelent meghibásodást.
- Minden esetben vegye figyelembe a lejátszóeszkülék használati útmutatóját.
- Általában egyszerre mindig csak egy lejátszóeszkülék csatlakoztatható a hangszóróhoz.
- Előfordulhat, hogy jelszót kell megadni. Ekkor adja meg a következőt: **0000**.

1. A hangszóró bekapcsolásához tartsa nyomva kb. 3 másodpercig a hangszóró be-/ki gombját.

Egy hangjelzés hallatszik. A kontroll-lámpa kéken villog.

2. Kapcsolja be a Bluetooth® funkciót a mobil lejátszóeszkülékén (pl. okostelefon), és indítsa el az eszközkeresést.

3. Válassza ki a listáról a TCM 721365 lehetőséget, és szükség esetén hagyja jóvá.

Amint a kapcsolat sikeresen létrejött, megszólal egy hangjelzés.

A kontroll-lámpa most folyamatosan kék színnel világít.

Kérjük, vegye figyelembe:

- Ha időközben kikapcsolja a hangszórót, az a bekapcsolás után automatikusan csatlakozik a már korábban csatlakoztatott mobil lejátszóeszkülekhöz - amennyiben a készülék a közelben van, be van kapcsolva és aktíválva van rajta a Bluetooth® funkció.

