


Napelemes lámpa „csiga“



Kedves Vásárlónk!

Az Ön újonnan vásárolt napelemes lámpája hangulatos fényt áraszt.

Amint besötétedik a lámpában található LED-ek automatikusan bekapcsolnak, és másnap reggel, amint elég világos van, kikapcsolnak.

A lámpában egy akkumulátor csomag található, amely tárolja a napelemes modul által befogott és árammá alakított energiát.

Így a lámpa hosszabb ideig tartó rossz időjárás esetén is világít.

Kívánjuk, használja örömmel a terméket!

A Tchibo csapata



www.tchibo.hu/utmutatok

Biztonsági előírások

Figyelmesen olvassa el a biztonsági előírásokat, és az esetleges sérülések és károk elkerülése érdekében, csak az útmutatóban leírt módon használja a terméket.

Amennyiben megvált a terméktől, az útmutatót is adja oda az új tulajdonosnak.

Rendeltetés

A napelemes lámpa dekorációs célokra szolgál, kültéri vagy beltéri világításra nem alkalmas. Beltéri és folyamatos kültéri használatra egyaránt alkalmas. A termék magánjellegű felhasználásra készült, üzleti célokra nem használható.

VESZÉLY gyermekek esetében

- A gyermekek nem ismerik fel az elektromos készülékek nem megfelelő használatából esetlegesen következő veszélyeket. Ezért a gyermekeket tartsa távol a terméktől.
- Ne hagyja, hogy a lenyelhető, apró részek (pl. csavarok) vagy a csomagolóanyag gyermek kezébe kerüljön. Többek között fulladásveszély áll fenn!

VIGYÁZAT - sérülésveszély

- Ne szerelje szét a lámpát. Semmilyen változtatást ne hajtson végre a termékben. A szakszerűtlenül végzett javítások jelentős veszélyforrássá válhatnak a terméket használó személyre nézve. A szükséges javításokat bízza szakszervizre, vagy forduljon a kereskedőhöz.

FIGYELEM - anyagi károk

- A napelemes lámpa egyaránt alkalmas beltéri és kültéri használatra, és megfelel az IPX4 érintésvédelmi osztálynak, amely fröccsenő víz, pl. eső elleni védelmet jelent. Ezenk ellenére ne merítse a lámpát vízbe.
- Ne helyezze a lámpát olyan mélyedésbe, ahol víz gyűlhet össze.
- A lámpa alján található nyílásokat hagyja mindig szabadon, hogy adott esetben az esővíz, illetve a lecsapódott pára elfolyhasson.
- Ha a lámpát a szabadban használja, akkor hozza be a házba, ha vihar közeleg.
- A napelemes modul a lámpa belsejében található. A lámpára ne ragasszon semmit, ne fedje le vagy fesse be.
- A termék tisztításához ne használjon maró vegyszert, illetve agresszív vagy súroló hatású tisztítószeret.
- A LED-ek cseréje különösen hosszú élettartamuk miatt nem szükséges. Nem lehet és nem szabad kicserélni.
- Ha a lámpát a lakásban helyezi el, ügyeljen a következőkre: nem zárható ki teljesen, hogy egyes lakkok, műanyagok vagy bútorápoló szerek a készülék csúszásgátló talpait felpuhítják vagy károsítják. Szükség esetén helyezzen a termék alá csúszásmentes alátétet, így elkerülhető, hogy kellemetlen nyomok maradjanak a bútoron.
- A napelemes lámpa kültéren kb. -10 °C-ig használható. Ennél hidegebb idő esetén beltéren tárolja a terméket, mert különben károsodhat.

Műszaki adatok


Modell: 384 856

Energiaellátás

Napelemes modul: 5 V, 2 W

Akkumulátor: 3 db 1,2 V NiMH,
3,6 V / 1000 mAh

Fröccsenő víz
elleni védelem: IPX4

Érintésvédelmi
osztály: III 

Izzó: 11 LED

Környezeti
hőmérséklet: -10 és +40 °C között

Made exclusively for:
Tchibo GmbH, Überseering 18,
22297 Hamburg, Germany,
www.tchibo.hu

Fenntartjuk magunknak a jogot, hogy a termékfejlesztés során műszaki és optikai változtatásokat hajtsunk végre az árucikken.



Használat

Kicsomagolás

- ▷ Óvatosan vegye ki a terméket a csomagolásból, és távolítsa el az összes csomagolóanyagot.

Tisztítás

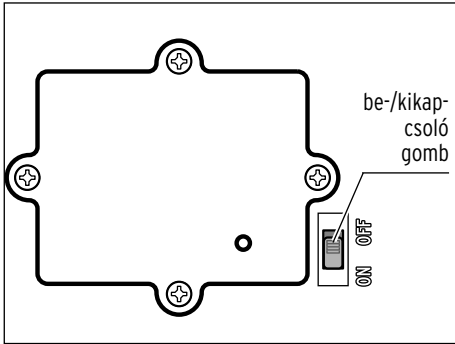
FIGYELEM - anyagi károk

- A termék tisztításához ne használjon maró vegyszert, illetve agresszív vagy súroló hatású tisztítószeret.

- ▷ Szükség esetén egy kissé megnedvesített ruhával törölje le a lámpát.

A lámpa be- és kikapcsolása

A lámpa alján található a be-/kikapcsoló gomb és az akkumulátor-tartó.



- ▷ A LED-ek bekapcsolásához tolja a be-/kikapcsoló gombot az **ON**-ra. Amint elkezd sötétedni a lámpa bekapcsol, és amint elkezd világosodni, a lámpa kikapcsol.
- ▷ A LED-ek kikapcsolásához tolja a be-/kikapcsoló gombot az **OFF**-ra. Elegendő fény mellett az akkumulátor csomag továbbra is töltődik.

Hely kiválasztása



A napelemes lámpához nem tartozik karó, a lámpát egy beépített súly tartja meg.

A lámpa áramforrástól függetlenül működik. Mivel azonban szüksége van napsugárzásra, vegye figyelembe a következő pontokat:

- Olyan helyre helyezze a napelemes kültéri lámpát, ahol a napelemes modult napközben a lehető legtovább éri közvetlen napsugárzás.
- Kerülje az olyan helyeket, amelyek teljesen vagy nagyrészt árnyékban helyezkednek el (fák, tetőgerinc stb. alatt). A lámpát ne helyezze az épület északi oldalára. Ott napközben nincs elég napfény.
- Éjjel ne világítson folyamatosan egy másik fényforrás a napelemes lámpára, mint pl. a kocsibeállót megvilágító erős spotlámpa vagy ehhez hasonló. Gondoljon arra, hogy sok fényforrás létezik, amely csak az éjszaka közepén, idő- vagy mozgásérzékelő beállítással kapcsol be.

Akkumulátor feltöltése

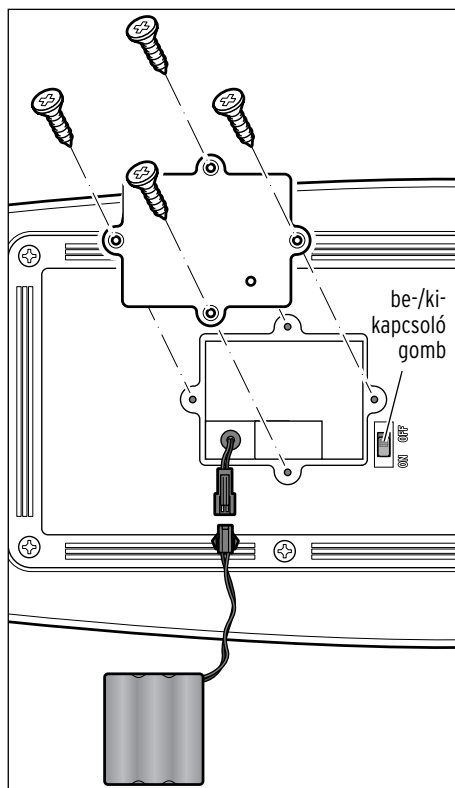
- Az akkumulátor csomag csak akkor tud feltöltődni, ha a lámpa a napelemes modullal felfelé egy napos helyen van.
- Az időjárástól és a napsugárzás erősségétől függően akár néhány órába is beletelhet, mire a napelemes modul teljesen feltölti az akkumulátor csomagot.

- Télen vagy több egymást követő, borús nap esetén előfordulhat, hogy az akkumulátor csomag nem tud megfelelően feltöltődni. Ilyenkor a következők szerint járjon el:
 - a) Néhány napra kapcsolja ki a lámpát. Az akkumulátor csomag akkor is töltődik, ha a LED ki van kapcsolva.

- b) Töltse fel a lámpát egy bekapcsolt szobalámpa alatt. Tartsa be a szobalámpán megadott, gyúlékony anyagoktól való minimális távolságot.

A lámpa nem tölthető energia-takarékos lámpa vagy fénycső alatt.

Akkumulátor csomag cseréje



VIGYÁZAT - sérülésveszély

Ne használja a lámpát hagyományos, nem újratölthető elemekkel.
Robbanásveszély!

Az akkumulátor csomagot hosszú használatra tervezték. Hosszú használati idő esetén mégis szükséges lehet az akkumulátor csomag cseréje. Az akkumulátorok természetes elhasználódásnak vannak kitéve, és teljesítményük idővel csökkenhet.

1. Lazítsa meg az akkumulátor-tartó fedelén található négy csavart egy csillagcsavarhúzóval.
2. Óvatosan vegye le az akkumulátor-tartó fedelét.
3. Nyomja össze a régi akkumulátor csomag dugójának bepattanó fülét, majd húzza ki a dugót. Szükség esetén használjon laposfogót.

4. Dugja be az új akkumulátor csomag dugóját. Ha új akkumulátoros csomagra lenne szüksége, akkor kérjük forduljon a kereskedőhöz.
5. Helyezze vissza megfelelően az akkumulátor-tartó fedelét.
6. Húzza meg a négy csavart ismét szorosra.

Üzemzavar / Hibaelhárítás

- | | |
|--|---|
| A lámpa nem világít. | <ul style="list-style-type: none">• Túl világos van a környezetében? Ellenőrizze, hogy más fényforrások fénye (pl. utcai világítás vagy időbeállítóval, illetve mozgásérzékelővel ellátott kültéri lámpa) nem világítja-e meg a lámpát. Szükség esetén helyezze máshová.• Teljesen fel van töltve az akkumulátor csomag? Lásd a „Használat” fejezetet. |
| A LED-ek meghibásodtak. | <ul style="list-style-type: none">• A LED-eket nem lehet kicserélni. |
| A lámpa alig világít. | <ul style="list-style-type: none">• Az akkumulátor csomag nincs teljesen feltöltve vagy elhasználódott; Kapcsolja ki a lámpát néhány napra vagy töltsse fel egy bekapcsolt szobalámpa alatt. Ha nem lesz erősebb a fény, akkor esetleg ki kell cserélni az akkumulátor csomagot. Lásd az „Akkumulátor csomag cseréje”. |
| A teljesítmény ingadozik az évszakok függvényében. | <ul style="list-style-type: none">• Ez az időjárástól függ és nem hiba. Nyáron a legideálisabbak az időjárási feltételek, télen pedig a legkedvezőtlenebbek. |

Hulladékkezelés



Ezzel a jellel ellátott **készülékek**, valamint **az elhasznált akkumulátorok/elemek**



nem kerülhetnek a háztartási hulladékba!

Önt törvény kötelezi arra, hogy a régi, nem használatos készülékeket a háztartási hulladéktól különválasztva

ártalmatlanítsa, és hogy az **elhasznált akkumulátorokat/elemeket** az illetékes települési, illetve városi hivatalok gyűjtőhelyein vagy a forgalmazó szakkereskedésekben adja le.

Régi készülékeket díjmentesen átvevő gyűjtőhelyekkel kapcsolatban az illetékes települési vagy városi hivataltól kaphat felvilágosítást.

Garanciális feltételek

A Tchibo Budapest Kft. (továbbiakban: Forgalmazó) garanciát vállal a termék kifogástalan minőségéért.

Jótállási feltételek:

A Forgalmazó - az egyes tartós fogyasztási cikkekre vonatkozó kötelező jótállásról szóló 151/2003 (IX. 22.) Kormányrendelet alapján - fogyasztói szerződés keretében általa értékesített, jelen jótállási jegyen feltüntetett, új tartós fogyasztási cikkekre **3 éves időtartamra kötelező jótállást vállal**. A kötelező jótállás 3 éves időtartama a fogyasztási cikk fogyasztó részére történő átadásával, vagy ha az üzembe helyezést a Forgalmazó, illetve megbízottja végzi, az üzembe helyezése napjával kezdődik. A kötelező jótállás Magyarország közigazgatási területén érvényes. A jótállási igény **a jótállási jeggyel** érvényesíthető (151/2003. (IX.22.) Kormányrendelet 4. §. (1)).

A jótállási jogokat a fogyasztási cikk tulajdonosa érvényesítheti, feltéve, hogy fogyasztónak minősül. (A 2013. évi V. tv. (Ptk.) 8:1. § 3. pontja értelmében fogyasztó: a szakmája, önálló foglalkozása vagy üzleti tevékenysége körén kívül eljáró természetes személy.)

A 19/2014. (IV.29.) NGM rendelet 3. §-a értelmében, szavatossági igénye érvényesítésekor a szerződés megkötését a fogyasztónak kell bizonyítania. A szerződés megkötését bizonyítottnak kell tekinteni, ha az ellenérték megfizetését igazoló bizonylatot - az általános forgalmi adóról szóló törvény alapján kibocsátott számlát vagy nyugtát - a fogyasztó bemutatja.

A Forgalmazó kéri a Tisztelt Vásárlókat, hogy a jótállási igények zökkenőmentes érvényesítése érdekében az ellenérték megfizetését igazoló bizonylatot feltétlenül őrizzék meg!

A Forgalmazó kéri továbbá a Vásárlókat, hogy a készülék használatba vétele előtt figyelmesen olvassák végig a használati (kezelési) útmutatót.

A Fogyasztó jótálláson és szavatosságon alapuló jogai: a Polgári Törvénykönyvről szóló 2013. évi V. tv.; az egyes tartós fogyasztási cikkekre vonatkozó kötelező jótállásról szóló 151/2003. (IX. 22.) Kormányrendelet; valamint a fogyasztó és vállalkozás közötti szerződés keretében eladott dolgokra vonatkozó szavatossági és jótállási igények intézésének eljárási szabályairól szóló 19/2014. (IV. 29.) NGM rendelet szabályozza.

A jelen jótállási jegybe foglalt kötelező jótállás a Fogyasztók törvényből eredő szavatossági és egyéb jogait nem érinti.

A Ptk. 6:159. §-a alapján a jogosult kijavítást vagy kicserélést igényelhet, kivéve, ha a választott kellékszavatossági jog teljesítése lehetetlen, vagy ha az a kötelezettnek - másik kellékszavatossági igény teljesítésével összehasonlítva - aránytalan többletköltséget eredményezne, figyelembe véve a szolgáltatás hibátlan állapotban képviselt értékét, a szerződésszegés súlyát és a kellékszavatossági jog teljesítésével a jogosultnak okozott érdeksérelmet; vagy az ellenszolgáltatás arányos leszállítását igényelheti, a hibát a kötelezett költségére maga kijavíthatja vagy mással kijavíttathatja, vagy a szerződéstől elállhat, ha a kötele-

zett a kijavítást vagy a kicserélést nem vállalta, e kötelezettségének - a dolog tulajdonságaira és a jogosult által elvárható rendeltetésére figyelemmel megfelelő határidőn belül, a jogosult érdekeit kímélve - nem tud eleget tenni, vagy ha a jogosultnak a kijavításhoz vagy kicseréléshez fűződő érdeke megszűnt. Jelenlégtelen hiba miatt elállásnak nincs helye.

A 151/2003 (IX.22.) Kormányrendelet 7. §-a szerint, ha a fogyasztó a fogyasztási cikk meghibásodása miatt a vásárlástól (üzembe helyezéstől) számított három munkanapon belül érvényesít csereigényt, a vállalkozás nem hivatkozhat a Polgári Törvénykönyvről szóló 2013. évi V. törvény 6:159. § (2) bekezdés a) pontja értelmében aránytalan többletköltségre, hanem köteles a fogyasztási cikket kicserélni, feltéve, hogy a meghibásodás a rendeltetészerű használatot akadályozza.

A fogyasztónak a jótálláson alapuló igénye érvényesítésével kapcsolatos nyilatkozatát a forgalmazóhoz kell intéznie.

A nem rendeltetészerű használat elkerülése érdekében a termékhez használati (kezelési) útmutatót mellékelünk. Kérjük, hogy az abban foglaltakat, saját érdekében tartsa be, mert a használati útmutatótól eltérő használat, kezelés folytán bekövetkezett hiba esetén a készülékért jótállást nem vállalunk. Nem vonatkozik a jótállás a kopásnak kitett részekre, a vízkő okozta károkra és a felhasználásra kerülő anyagokra sem. A kötelező jótállás megszűnését eredményezi a szakszerűtlen szerelés és üzembe helyezés, a jótállási időn belül történő illetéktelen beavatkozás.

A jelen jótállás nem korlátozza a törvényben előírt szavatossági jogokat.

Jótállási jegy

Kérjük, a jótállási jegyet nyomtatott betűkkel töltsse ki!

Termék megnevezése

Jótállás kezdete

Gyártó:

Tchibo GmbH
Überseering 18
22297 Hamburg
NÉMETORSZÁG

Importőr:

Tchibo GmbH
Überseering 18
22297 Hamburg
NÉMETORSZÁG

Forgalmazó:

Tchibo Budapest Kft.
2040 Budaörs
Neumann János u. 1.
MAGYARORSZÁG

Cikkszám: 384 856
