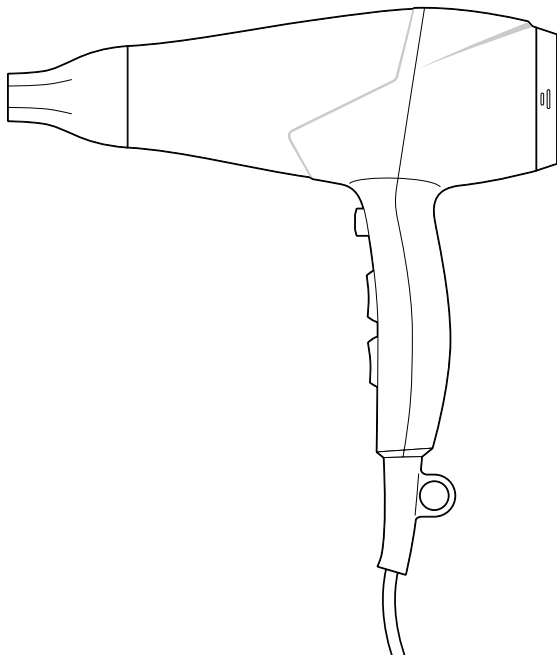


Hajszárító



Kedves Vásárlónk!

A hajszárító ionizáló funkcióval rendelkezik, amely negatív ionokat termel. A negatív ionok megakadályozzák, hogy a haj elektrosztatikusan feltöltődjön és elálljon. Ez simábbá és fényesebbé teszi a haját.

Az ionizáló funkció automatikusan aktiválódik, amint bekapcsolja a hajszárítót.

Kívánjuk, legyen öröme a termék használatában!



Olvassa el az útmutatót! Fontos tanácsok -
őrizze meg későbbi használatra!

Tartalom

- 4 Megjegyzések az útmutatóhoz**
- 5 Biztonsági előírások**
- 8 Túlhevülés elleni védelem**
- 9 Termékrajz (tartozékok)**
- 10 Használat**
 - 11 Hajformázó fúvóka és hideglevegő funkció
- 12 Tisztítás**
- 13 Tárolás**
- 14 Hulladékkezelés**
- 15 Műszaki adatok**

Megjegyzések az útmutatóhoz

A termék biztonsági műszaki megoldásokkal rendelkezik. Ennek ellenére figyelmesen olvassa el a biztonsági előírásokat, és az esetleges sérülések és károk elkerülése érdekében, csak az útmutatóban leírt módon használja a terméket.

Őrizze meg az útmutatót, hogy szükség esetén később ismét át tudja olvasni. Amennyiben megváltik a terméktől, az útmutatót is adja oda az új tulajdonosnak.

Az útmutatóban szereplő jelek:



Ez a jel sérülésveszélyre utal.



Ez a jel az elektromos áram használatából adódó sérülésveszélyre utal.



Ez a jel a készülék víz közelében való használata esetén fennálló veszélyekre figyelmeztet. A készüléket tilos víz közelében vagy vízben (pl. zuhanyzóban, mosdókagylóban, fürdőkádban) használni, mert áramütés veszélye áll fenn!



Olvassa el a használati útmutatót.

Figyelmeztető szavak ebben az útmutatóban:

A **VIGYÁZAT** szó esetleges súlyos sérülés- vagy életveszélyre figyelmeztet.



A kiegészítő információkat így jelöljük.

Biztonsági előírások

Rendeltetés


- A termék emberi haj szárításához és formázásához használható, állati szőrzethez nem alkalmas. Műhajhoz használni tilos, mivel az nem kezelhető magas hőfokon, és többek között tűzveszély áll fenn.
- A termék száraz, belső helyiségekben használható.
- A termék magánjellegű felhasználásra alkalmas, üzleti célokra nem használható.

Veszély gyermekek és készülékek kezelésére korlátozott mértékben képes személyek esetében

- Ezt a készüléket 8 év feletti gyerekek és korlátozott fizikai, érzékeléssel vagy szellemi képességekkel bíró, vagy megfelelő gyakorlattal és/vagy tudással nem rendelkező személyek csak akkor használhatják, ha felügyelik őket, vagy ha a készülék biztonságos használatát elmagyarázták nekik, és az ebből következő veszélyeket megértették.
- Gyermek nem játszhatnak a készülékkel.

- A termék tisztítását és felhasználói karbantartását gyermekek nem végezhetik.
- Az első használat előtt távolítsa el az összes csomagolóanyagot, és megfelelően ártalmatlanítsa. Ne engedje, hogy a csomagolóanyag gyermekek kezébe kerüljön. Többek között fulladásveszély áll fenn!

Veszély elektromos áram következtében

- A készüléket soha ne merítse vízbe vagy más folyadékba. A készüléket nem szabad nedvességnek kitenni. Továbbá tartsa távol csepegő és spriccelő víztől egyaránt, mivel ellenkező esetben áramütés veszélye áll fenn.
- Ne üzemeltesse a készüléket a szabadban.
-  **VIGYÁZAT:** Ne használja a hajszárítót vízzel teli fürdőkád, mosdókagyló vagy más vízzel teli edény közelében. Ne használja a készüléket nedves kézzel, illetve ha nedves talajon áll.

Ha a fürdőszobában használja a hajszárítót, a használat után húzza ki a hálózati csatlakozót a csatlakozóaljzathból, mivel a víz közelsége akkor is veszélyforrást jelent, ha a készülék ki van kapcsolva.

További védelemként a fürdőszobai áramkörbe egy olyan hibaáram-védőkapcsoló (RCD = Residual-Current Circuit Device) beszerelése javasolt, amelynek névleges kioldási árama nem haladja meg a 30 mA-t. Ezzel kapcsolatban kérje ki szakember tanácsát.

- Ha a készülék az összes óvintézkedés ellenére vízbe esett volna, azonnal húzza ki a hálózati csatlakozót a csatlakozóaljzathból. Soha ne nyúljon a vízbe. Életveszély áll fenn áramütés következtében!
- Tartsa távol a fém tárgyakat (pl. ékszert) a hajszárító légbeszívó nyílásától, hogy elkerülje a véletlen beszívást. Ellenkező esetben áramütés veszélye áll fenn!

- Ne dugjon semmilyen tárgyat a készülék nyílásaiba. A burkolat belsejében feszültségvezető részek találhatóak, amelyek megérintése áramütést okozhat.
- Kizárólag a mellékelt, eredeti tartozékokkal használja a készüléket. Ne használjon olyan kiegészítő alkatrészeket, amelyeket nem a gyártó ajánlott, illetve a termék tartozékaként nincs a kínálatban.
- A tisztítás után várja meg, hogy a készülék teljesen megszáradjon, csak azután használja ismét. Életveszély áll fenn áramütés következtében!
- Csak olyan, szakszerűen beszerelt csatlakozóaljzathoz csatlakoztassa a készüléket, amelynek a hálózati feszültsége és biztosítékvédelme megegyezik a készülék műszaki adataival.
- A fürdőszobában ne használjon hosszabbítót, hogy vészhelyzetben gyorsan elérhesse a hálózati csatlakozót.

- A csatlakozóaljzatnak könnyen elérhetőnek kell lennie, hogy szükség esetén gyorsan ki tudja húzni a hálózati csatlakozót. Úgy helyezze el a hálózati vezetéket, hogy senki ne botolhasson meg benne.
- A készüléket ne hagyja felügyelet nélkül, amíg az csatlakoztatva van az áramhálózatához.
- Húzza ki a hálózati csatlakozót a csatlakozóaljzataból, ...
... ha használat közben üzemzavar lép fel,
... minden használat után,
... vihar esetén, és
... mielőtt megtisztítja a készüléket. Mindig a hálózati csatlakozót húzza, ne a hálózati vezetéket.
- Mivel hajszerítés közben a hálózati vezeték az állandó mozgathatóság által erős igénybevételnek van kitéve, ellenőrizze rendszeresen, hogy az nem rongálódott-e meg. Ne tekerje a hálózati vezetéket a készülék köré.
- Ne a hálózati vezetéknél fogva akassza fel a készüléket, hanem csak az akasztónál fogva.
- Ne használja a készüléket, ha magán a hajszerítón vagy a hálózati vezetéken látható sérülést észlel, illetve, ha a készülék leesett.
- Semmilyen változtatást ne hajtson végre a terméken. A készüléket felnyitni vagy saját kezűleg megjavítani tilos, különben nem biztosított a készülék további kifogástalan működése. A hálózati vezetéket is csak szakember cserélheti ki. Amennyiben a hálózati vezeték megsérült, a veszélyek elkerülése érdekében azt csak a gyártó, annak ügyfélszolgálat vagy egy hasonlóan képzett szakember cserélheti ki. A szükséges javításokat bízza szakszervizre.

Égési sérülések veszélye

- A készülék és a hajformázó fúvóka használat közben felforrósodik. A készülék tisztítása vagy a fúvóka eltávolítása előtt hagyja mindkettőt kihűlni.
Égési sérülések veszélye áll fenn!

Sérülésveszély

- Ha a túlmelegedés elleni védelem működésbe lépett, a véletlen bekapcsolás elkerülése érdekében húzza ki a hálózati csatlakozót a csatlakozóaljzatból.

Anyagi károk

- A termék tisztításához ne használjon maró vegyszert, illetve agresszív vagy súroló hatású tisztítószert.

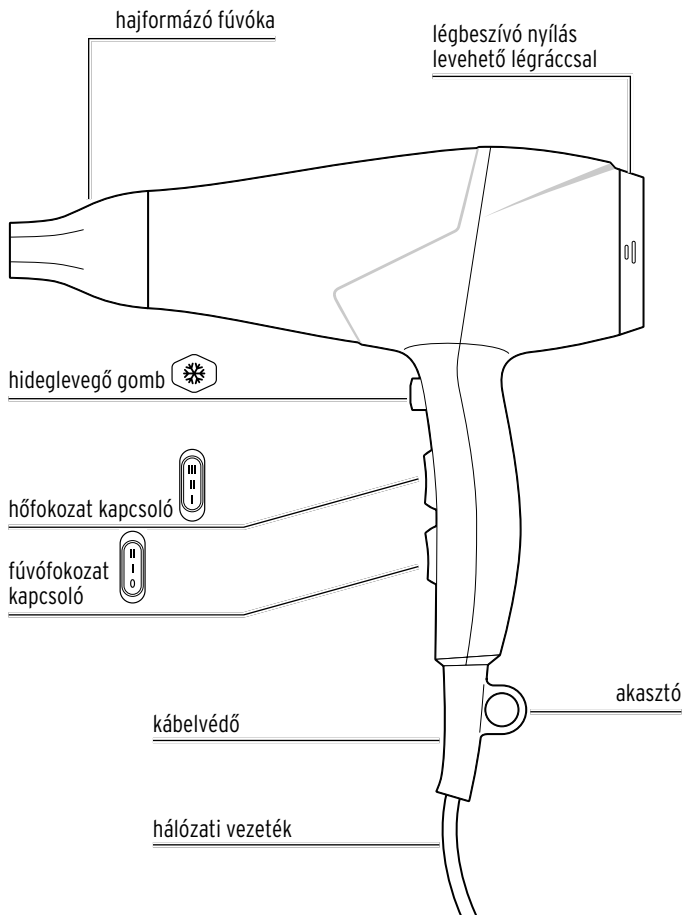
Túlhevülés elleni védelem

A készülék túlhevülés elleni védelemmel van ellátva.


Ha a készülék túlságosan felmelegszik, automatikusan kikapcsol, és automatikusan újra bekapcsol, amint kellően lehűlt.

Ha a túlmelegedés elleni védelem működésbe lépett, és már nem szeretné tovább használni a készüléket, a véletlen bekapcsolás elkerülése érdekében állítsa a fűvófokozat kapcsolót a **0**-ra, és húzza ki a hálózati csatlakozót a csatlakozóaljzatból.

Termékrajz (tartozékok)



Használat


 Az első használat során enyhe szagképződés fordulhat elő, ami nem jelenti a készülék hibás működését. Szellőztesse ki jól a helyiséget.

1. Hajmosás után először alaposan törölje meg a hajját.

Kezét is gondosan törölje szárazra.

2. Dugja be a hálózati csatlakozót egy könnyen elérhető csatlakozóaljzatba.

Szükség szerint használja a hajszárítót a hajformázó fúvókával vagy anélkül.

 Az ionizáló funkció optimális eredményének elérése érdekében ne használjon tartozékot.

▷ Helyezze a hajformázó fúvókát a készülékre. Érezhetően be kell kattannia.



VIGYÁZAT - égési sérülések veszélye

A készülék és a hajformázó fúvóka használat közben felforrósodik.

Hagyja mindkettőt lehűlni, mielőtt leveszi a fúvókát.

Égési sérülés veszélye áll fenn!

▷ A rátétet az eltávolításhoz egyszerűen húzza le.

3. Állítsa a kapcsolókat a kívánt pozíciókba.

Fúvófokozatok:

II = erős légáram

I = kímélő légáram

0 = a készülék kikapcsolva

Hőfokozatok:

III = magas hőmérséklet

II = közepes hőmérséklet

I = alacsony hőmérséklet



VIGYÁZAT - tűzveszély

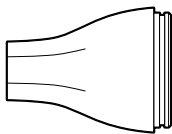
A hajszárítót, a fúvókát és a légbeszívó nyílást nem szabad letakarni. Ügyeljen arra, hogy a haja vagy az ujja ne takarja el a légbeszívó nyílást, és hogy ne tapadjanak rá bolyhok vagy hajszálak.

4. A készülék kikapcsolásához billentse a fúvófokozat kapcsolót a **0**-ra.
5. A használat után hagyja teljesen lehűlni a készüléket egy hőre nem érzékeny felületen.





Túlterhelés esetén, például, ha valami eltakarja a levegőbemenet nyílását, a hajszárító automatikusan kikapcsol. Kapcsolja ki a készüléket, és az ismételt bekapcsolás előtt hagyja lehűlni.

Hajformázó fúvóka és hideglevegő funkció



A hajformázó fúvóka lehetővé teszi a hajtincsek célirányos szárítását.

A hajtincs gyorsabb lehűtéséhez a hideglevegő funkció  nyújthat segítséget.

- ▷ Csavarjon fel egy tincset pl. egy körkefére, és irányítsa rá a fúvókát. Eközben tartsa benyomva a hideglevegő gombot .

Tisztítás



VIGYÁZAT - égési sérülések veszélye

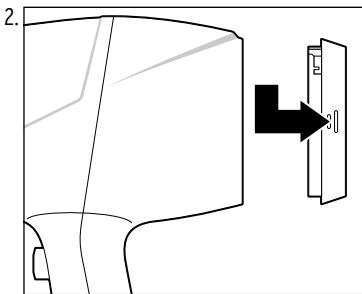
A készülék és a hajformázó fúvóka használat közben felforrósodik.
Tisztítás előtt hagyja mindkettőt kihűlni.

Égési sérülések veszélye!

1. Húzza ki a hálózati csatlakozót a csatlakozóaljzattól.
2. A készülék burkolatát és a rátétet egy vízzel enyhén megnedvesített kendővel törölje át.

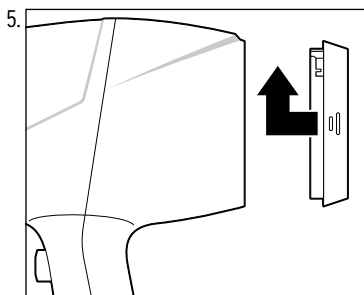
A levehető légrácsot a beépített hajszűrővel időnként meg kell tisztítani:

1. Húzza ki a hálózati csatlakozót a csatlakozóaljzattól.



Forgassa el a légrácsot az óramutató járásával ellentétes irányba, és vegye le.

3. Távolítsa el a szennyeződések a hajszűrőből.
4. Finoman ütögesse ki a légrácsot, és törölje át egy enyhén nedves ruhával.



Helyezze vissza a légrácsot, és forgassa el az óramutató járásával megegyező irányba, amíg az érezhetően bepattan.



VIGYÁZAT - életveszély áramütés következtében

A tisztítás után várja meg, hogy a készülék teljesen megszáradjon, csak azután használja ismét. Életveszély áll fenn áramütés következtében!

Tárolás

- ▷ Hagyja teljesen lehűlni a készüléket, mielőtt elrakja.
- ▷ A hálózati vezetéket ne tekerje a készülékre, nehogy a kábel megsérüljön.
- ▷ A készüléket olyan helyen tárolja, ahol gyermekek nem férnek hozzá.
- ▷ A készüléket száraz helyen tárolja.


Hulladékkezelés

A termék és a csomagolás értékes, újrahasznosítható anyagokból készültek. Az anyagok újrahasznosítása csökkenti a hulladék mennyiségét és kíméli a környezetet.


A **csomagolóanyagok** eltávolításakor során ügyeljen a szelektív hulladékgyűjtésre. Papír, karton és könnyű csomagolóanyagok gyűjtéséhez használja a helyi gyűjtőhelyeket.



Ezzel a jellel ellátott **készülékek** nem kerülhetnek a háztartási hulladékba!

Önt törvény kötelezi arra, hogy régi, nem használatos készülékét  a háztartási hulladéktól különválasztva ártalmatlanítsa. Az elektromos készülékek veszélyes anyagokat tartalmaznak, amelyek nem megfelelő tárolás és ártalmatlanítás esetén károsak lehetnek a környezetre és az egészségre. Régi készülékeket díjmentesen átvevő gyűjtőhelyekkel kapcsolatban az illetékes települési vagy városi hivataltól kaphat felvilágosítást.

Műszaki adatok

Modell:	HD 9017
Cikkszám:	696 234
Hálózati feszültség:	220-240 V ~ 50-60 Hz
Érintésvédelmi osztály:	II  (a készülék kettős szigetelésű)
Teljesítmény:	1800-2200 W
Környezeti hőmérséklet:	+10 és +40 °C között

Gyártó: Jaxmotech GmbH
Ostring 60
66740 Saarlouis
Germany (Németország)
info@jaxmotech.de

Fenntartjuk magunknak a jogot, hogy a termékfejlesztés során műszaki és optikai változtatásokat hajtsunk végre az árucikken.



Ez a készülék megfelel az érvényes európai és nemzeti irányelvek követelményeinek.

Modell: HD 9017

Cikkszám: 696 234

Gyártó: Jaxmotech GmbH
Ostring 60
66740 Saarlouis
Germany (Németország)
info@jaxmotech.de