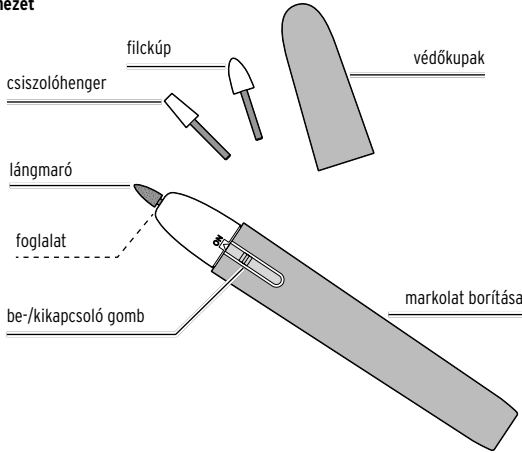
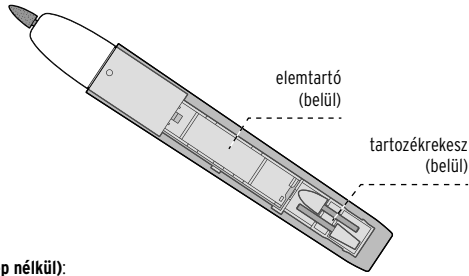


Felülnézet



Alulnézet



További tartozékok (kép nélkül):

• 1 elem

Biztonsági előírások

Figyelmesen olvassa el a biztonsági előírásokat, és az esetleges sérülések és károk elkerülése érdekében csak az útmutatóban leírt módon használja a terméket. Őrizze meg az útmutatót, hogy szükség esetén később ismét át tudja olvasni. Amennyiben megválna a terméktől, az útmutatót is adja oda az új tulajdonosnak.

Figyelmeztető szavak ebben az útmutatóban:

A **FIGYELEM** szó esetleges könnyebb sérülésekre figyelmeztet.

A **TUDNIVALÓ** szó esetleges anyagi károokra figyelmeztet.

A kiegészítő információkat így jelöljük.

Rendeltetés

A manikűr és pedikűr készüléket a láb- és kézkörmök ápolására tervezték. A terméket kizárólag magánjellegű használatra tervezték, kereskedelmi használatra (pl. kozmetikai szalonokban vagy gyógyászati lábápoláshoz) nem alkalmas.

Ne használja a készüléket, ha ...

... cukorbetegségben vagy más sebgyógyulási zavarban szenved. Annak a lehetősége, hogy a készülék használata közben megsérül, kifejezetten alacsony. Ennek ellenére fel kell hívni rá a figyelmét, hogy az említett betegségek fennállása esetén ne használja a készüléket.

... egy másik személy már használta a készüléket. A készüléket, illetve a mellékelt rátéteket csak egy személy használhatja. Így megelőzi pl. a körömgomba fertőzést.

... a köröm közelében a bőrön nyílt seb vagy gyulladás van, amihez a készülék használata közben hozzáérhet.

Veszély gyermekek és készülékek kezelésére korlátozott mértékben képes személyek esetében

• Gyermekek nem játszhatnak a készülékkel. A 8 éves kor alatti gyerekeket és az állatokat tartsa távol a terméktől.

• A készüléket 8 évesnél idősebb gyermekek és olyan személyek, akiknek fizikai, szellemi vagy érzékeléssel kapcsolatos képességeik korlátozottak, illetve akik nem rendelkeznek kellő tapasztalattal vagy megfelelő ismeretekkel, csak felügyelet mellett vagy csak akkor használhatják, ha annak biztonságos használatáról útmutatót kaptak, és az abból eredő lehetséges veszélyeket megértették.

• Gyermekek nem végezhetik a készülék tisztítását, kivéve, ha 8 évesnél idősebbek és a folyamat közben felügyelik őket. A készülék karbantartást nem igényel.

• A készüléket 8 éves kor alatti gyermekeken használni tilos.

• Az elemek lenyelése életveszélyes lehet. Egy elem lenyelése 2 órán belül súlyos, belső marási sérüléseket okozhat, és akár halálos kimenetelű lehet. Ezért az új és használt elemeket, valamint a terméket olyan helyen tárolja, ahol kisgyermek nem fér hozzá. Egy elem lenyelésének gyanúja esetén, vagy ha az más módon az emberi szervezetbe került, azonnal forduljon orvoshoz.

• A gyermekeket a csomagolóanyagtól és a termék apró részeitől tartsa távol. Többek között fulladásveszély áll fenn!

Tűz-/robbanásveszély

• Az elemeket feltölteni, szétszedni, felaprítani, tűzbe vagy forró sütőbe dobni, illetve rövidre zárni tilos.

• Szükség esetén az elem behelyezése előtt tisztítsa meg az elem és a készülék csatlakozási felületét.

Túlhevülés veszélye!

• Figyelem! Az elemek felrobbanhatnak, ha helytelenül helyezi be őket (pl. lítium elemek). Az elem behelyezésekor ügyeljen a helyes polaritásra (+/-).

• A túlzott hőnek, közvetlen napfénynek vagy szélsőséges hőmérsékletnek kitett elemek felrobbanhatnak, vagy gyúlékony folyadékok vagy gázok szivároghatnak belőlük. Védje az elemeket a túlzott hőtől, a közvetlen napfénytől és a szélsőséges hőmérséklettől.

• A rendkívül alacsony légnyomásnak kitett elemek (pl. nagy tengerszint feletti magasságban) felrobbanhatnak, vagy gyúlékony folyadékok vagy gázok szivároghatnak belőlük.

• Vigyázat! Robbanásveszély áll fenn, ha nem megfelelő típusú elemet használ. Csak azonos vagy azzal egyenértékű elem típust használjon (lásd „Műszaki adatok”).

Sérülésveszély

• Ha az elemből kifolyna a sav, kerülje, hogy az bőrrel, szemmel vagy nyálkahártyával érintkezzen.

Adott esetben az érintett testfelületet azonnal mossa le vízzel, és haladéktalanul forduljon orvoshoz.

• Ne használja a készüléket hosszabb ideig ugyanazon a helyen. A fejek nagy sebességgel forognak, emiatt hő termelődik. Égési sérülések veszélye áll fenn!

• Használat közben tartsa távol a készüléket hosszú hajtól, bő ruházattól és hasonlóktól. Ezek beleakadhatnak a forgó fejekbe.

• Ne használja a készüléket, ha látható sérülések találhatók rajta. Ha egy fej sérült vagy erősen elhasználódott, azt ne használja tovább.

Anyagi károk

• Óvja a terméket ütődéstől, leeséstől, portól, nedvességtől, közvetlen napsugárzástól és szélsőséges hőmérsékletektől.

• A készüléket használat közben vagy a tisztításhoz vízbe vagy más folyadékba meríteni tilos. Óvja nedvességtől.

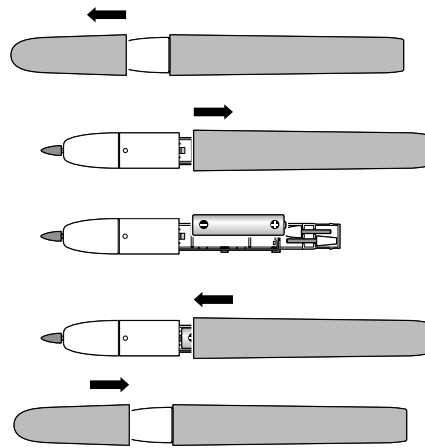
• Vegye ki az elemet a termékből, ha az elhasználódott, illetve ha hosszabb ideig nem használja a terméket. Így elkerülhetők azok a károk, amelyek az elemből kifolyt sav okozhat.

• A termék tisztításához ne használjon súroló vagy maró hatású tisztítószert, illetve kemény keféket és hasonlókat.

• Csak az eredeti tartozékokat használja.

Üzembe helyezés

Elem behelyezés



1. Vegye le a védőkupakot.

2. Húzza le a markolat borítását.

3. Helyezze be az elemet az elemtartón ábrázolt módon. Eközben ügyeljen a helyes polaritásra (+/-)

4. Tolja vissza a markolat borítását a készülékre.

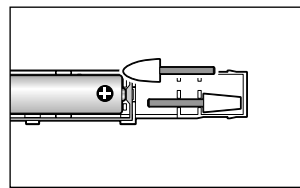
5. Helyezze fel ismét a védőkupakot.



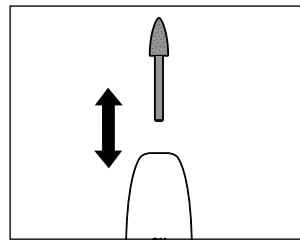
Elemcserére akkor van szükség, ha a fejek már alig vagy egyáltalán nem mozognak.

Használat

Fejek cseréje



1. Vegye ki a kívánt fejet a készülék házában található tartozékrekeszből.



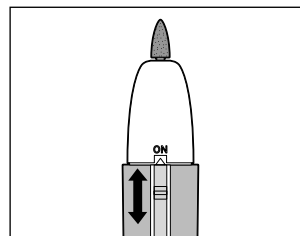
2. Húzza le a már felhelyezett fejet a készülékről, és ütközésig nyomja be a nyílásba az új fejet.



• A készüléket ki kell kapcsolni, amikor a fejeket felhelyezi vagy leveszi.

• A fejeknek a használat során biztosan kell illeszkedniük a foglalatba.

A készülék be- és kikapcsolása



▷ **Bekapcsolás:** Ütközésig tolja fel a be-/kikapcsoló gombot.

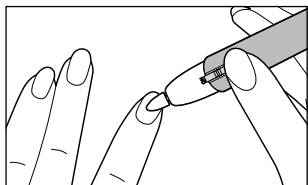
▷ **Kikapcsolás:** Ütközésig tolja le a be-/kikapcsoló gombot.

FIGYELEM - sérülésveszély

- Hosszú haját tartsa távol a mozgó alkatrészekről.
- Ne használja a készüléket hosszabb ideig ugyanazon a helyen. A fejek nagy sebességgel forognak, emiatt hő termelődik.

Körömök polírozása

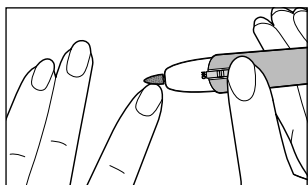
Ehhez szükséges:
a filckúp.



- ▷ Körkörös mozdulatokkal polírozza a köröm felületét a filckúppal. Ne hagyja túl sokáig egy helyen a filckúpot, mivel a súrlódás során erős a hőképződés.

Körömszegély simítása

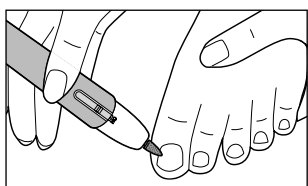
Ehhez szükséges:
a lángmaró



- ▷ A lángmaróval távolítsa el a köröm szélén található egyenetlenségeket vagy sarkokat.

Körömbőr eltávolítása

Ehhez szükséges:
a lángmaró

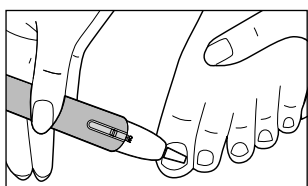


- ▷ A **körömök oldalán** található körömbőr eltávolításához használja a lángmarót. Erre különösen a lábkörmökön van szükség.

i A **körömökön** található körömbőrt szokás szerint, előzetes beáztatás után lehet visszatolni. Ehhez nem ajánlott a lángmarót használni, mivel így könnyen barázdákat marhat a körmébe.

Körömfelület simítása

Ehhez szükséges:
a csiszolóhengert.



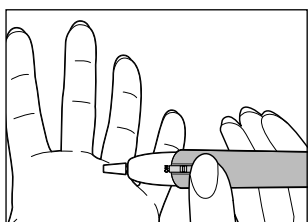
- ▷ A csiszolóhengertel lecsiszolhatja, illetve simára csiszolhatja az elfásodott lábkörmök felületeket. Helyezze a csiszolóhengert fejet vízszintesen a körömfelületre és lassú, körkörös mozdulatokkal csiszolja le a kívánt körömréteget.

Börkeményedés és bőrkéreg eltávolítása



- Ne mossa meg a kezelni kívánt felületet közvetlenül a kezelés előtt, mert a puha bőrön nincs semmilyen hatása a fejnek. Ezért mindig teljesen száraz bőrön dolgozzon.
- Mindig hagyjon meg egy keveset a bőrkeményedésből, hogy bőre védett maradjon.
- A készülék nem alkalmas a lábakon lévő erős és durva bőrkeményedések kezelésére. Távolítsa el azokat a szokásos módon reszelővel vagy habkővel.

Ehhez szükséges:
a csiszolóhengert



- ▷ A csiszolóhengertel távolítsa el a bőrkeményedéseket és a kisebb kérgesedéseket.

Használat után

Tisztítás és fertőtlenítés

TUDNIVALÓ - anyagi károk

- A készüléket vízbe vagy más folyadékba meríteni tilos. Óvja nedvességtől.
- A termék tisztításához ne használjon maró vegyszert, illetve agresszív vagy súroló hatású tisztítószert.

- ▷ Húzza le a használt fejet a készülékről. Tisztítsa meg a lángmarót és a csiszolóhengert (a filckúpot ne!) egy kis puha kefével, meleg folyó víz alatt, és ha szükséges, a gyógyszerárakban kapható etil-alkohollal.
- ▷ A körömpor eltávolításához minden használat után törölje át a készüléket egy száraz vagy tiszta vízzel enyhén benedvesített kendővel. Ügyeljen arra, hogy ne kerüljön víz a készülék belsejébe.

Tárolás

- ▷ A tisztítás után helyezze vissza az egyik fejet a készüléken elől található foglalatba, majd helyezze rá a védőkupakot.
- ▷ A másik két fejet a készülék házában található tartozékrekészben tárolja.
- ▷ Amikor nem használja a készüléket, tárolja hűvös, száraz, napfénytől védett helyen.

Műszaki adatok

Modell:	695 008
Elem:	1 db LR03 (AAA)/1,5V (ZnMnO ₂)
Környezeti hőmérséklet:	+10 és +40 °C között
Made exclusively for:	Tchibo GmbH, Überseering 18, 22297 Hamburg, Germany, www.tchibo.hu

Fenntartjuk magunknak a jogot, hogy a termékfejlesztés során műszaki és optikai változtatásokat hajtsunk végre az árucikken.



Hulladékkezelés

A termék, a csomagolás és a mellékelt elem értékes újrahasznosítható anyagokból készültek. Az anyagok újrahasznosítása csökkenti a hulladék mennyiségét és kíméli a környezetet.

A **csomagolóanyagok** eltávolításakor ügyeljen a szelektív hulladékgyűjtésre. Papír, karton és könnyű csomagolóanyagok gyűjtéséhez használja a helyi gyűjtőhelyeket.



Ezzel a jellel ellátott **készülékek, elemek és akkumulátorok** nem kerülhetnek a háztartási hulladékba!

Önt törvény kötelezi arra, hogy régi, nem használatos készülékét a háztartási hulladéktól különválasztva ártalmatlanítsa. Az elektromos készülékek veszélyes anyagokat tartalmaznak, amelyek nem megfelelő tárolás és ártalmatlanítás esetén károsíthatják a környezetet és az egészséget. Régi készülékeket díjmentesen átvevő gyűjtőhelyekkel kapcsolatban az illetékes települési vagy városi hivataltól kaphat felvilágosítást. Az elhasznált elemeket és akkumulátorokat az illetékes települési, illetve városi hivatalok gyűjtőhelyein vagy a forgalmazó szakkereskedésekben kell leadni.

További információk a mellékelt elemhez

Gyártó:

Naccon Power Technology Co. Ltd
6F, Block A, DongShanGang Industrial Park, Xixiang St., Bao'An District, Shenzhen, PRC.
www.naccon.com
aguogo@naccon.com

Márka: NACCON



www.tchibo.hu/utmutatok

Cikkszám: 695 008