




# Napelemes fényoszlop





Figyelmesen olvassa el a biztonsági előírásokat, és az esetleges sérülések és károk elkerülése érdekében csak az útmutatóban leírt módon használja a terméket.

Amennyiben megválna a terméktől, az útmutatót is adja oda az új tulajdonosnak.

### Rendeltetés

A napelemes fényoszlop dekorációként szolgál, nem világításként. Állandó kültéri használatra alkalmas.

A termék magánjellegű felhasználásra alkalmas, üzleti célokra nem használható.

### Veszély gyermekek esetében

- Ne engedje, hogy a csomagolóanyag gyermekek kezébe kerüljön. Többek között fulladásveszély áll fenn!
- A termék nem játékszer. A gyermekeket tartsa távol a terméktől.

### Vigyázat - sérülésveszély

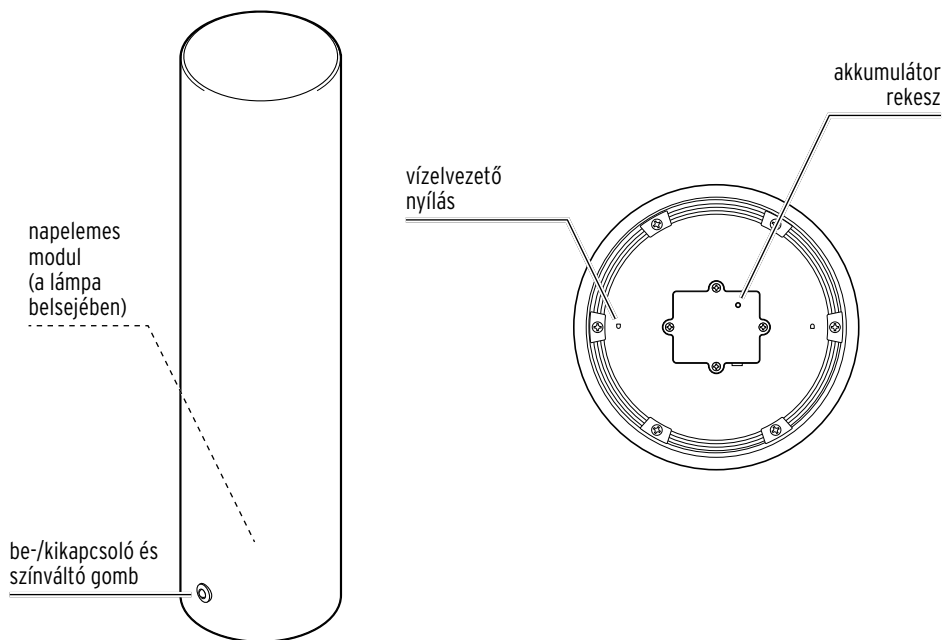
- Az akkumulátorokat szétszedni, tűzbe dobni vagy rövidre zárnai tilos.
- Ha egy akkumulátorból kifolyna a sav, kerülje, hogy az bőrrel, szemmel vagy nyálkahártyával érintkezzen. Adott esetben az érintett testfelületet azonnal mossa le tiszta vízzel, és forduljon orvoshoz.
- Ne szerelje szét a terméket. Semmilyen változtatást ne hajtson végre a terméken. A szakszerűtlenül végzett javítások jelentős veszélyforrássá válhatnak a készüléket használó személyre nézve. A szükséges javításokat bízva szakszervizre, vagy forduljon az ügyfélszolgálathoz.

### Anyagi károk

- A termék szabadban való tartós használatra alkalmas, és megfelel az IP44 védelmi szintnek. Ez azt jelenti, hogy a termék védett minden irányból a fröccsenő vízzel szemben, pl. eső. Ennek ellenére a terméket ne merítse vízbe.
- Ne helyezze a terméket olyan mélyedésbe, ahol víz gyűlhet össze.
- Ne álljon vagy üljön a termékre.
- A termék alján található lefolyónyílásokat hagyja mindig szabadon, hogy adott esetben az eső, illetve a kondenzvíz elfolyhasson.
- A napelemes modul a napelemes fényoszlop belsejében található. Ne ragassza vagy takarja le, és ne fesse be.
- A termék tisztításához ne használjon maró vegyszert, illetve agresszív vagy súroló hatású tisztítószert.
- A LED-ek cseréje különösen hosszú élettartamuk miatt nem szükséges. Nem lehet és nem szabad kicserélni őket.
- A termék kültéren kb. -10 °C-ig használható. Ennél hidegebb idő esetén beltéren tárolja a terméket, mert különben károsodhat.
- Ha a terméket a lakásban állítja fel, szükség esetén tegyen alá egy csúszásmentes alátétet.



## Termékrajz (tartozékok)



## Használat

### Kicsomagolás és elhelyezés

- ▷ Óvatosan vegye ki a terméket a csomagolásból, és távolítsa el az összes csomagolóanyagot.
- ▷ A kicsomagolás után egy pár órára egy napos helyre állítsa a terméket, hogy az akkumulátorok kellőképpen feltöltődjenek az első sötétben való használat előtt (lásd az „Akkumulátorok feltöltése” és „Hely kiválasztása” fejezeteket.)

### Napelemes fényoszlop be- és kikapcsolása váltakozó színekkel, ill. folyamatos fénnel

- ▷ **Bekapcsolás:** Nyomja meg 1-szer a színváltó gombot. A LED-ek váltakozva melegfehér, narancssárga, zöld, piros, kék és rózsaszín fénnel világítanak.
  - Amint sötétedni kezd, a termék bekapcsol.
  - Amint világosodni kezd, a termék kikapcsol.
- ▷ **Folyamatosan világító fény:** Egy folyamatosan egy színben való világításhoz, nyomja meg újra a színváltó gombot akkor, amikor a kívánt szín világít.
- ▷ **Kikapcsolás:** Nyomja meg a színváltó gombot még egyszer, hogy kikapcsolja a lámpát. Elegendő fény mellett az akkumulátorok továbbra is töltődnek.

## Hely kiválasztása

A termék áramforrástól függetlenül működik. Mivel azonban szüksége van napsugárzásra, vegye figyelembe a következő pontokat:

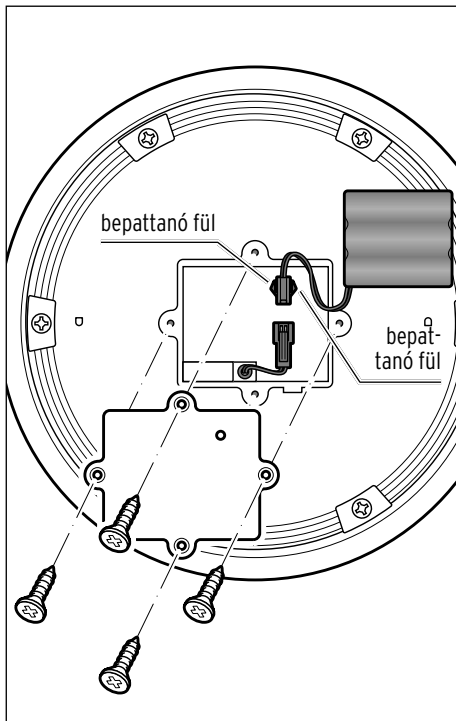
- Olyan helyre helyezze a terméket, ahol a napelemes modult napközben a lehető legtávolabb éri közvetlen napsugárzás.
- Kerülje az olyan helyeket, amelyek teljesen vagy nagyrészt árnyékban helyezkednek el (fák, tetőgerinc stb.). A lámpát ne helyezze az épület északi oldalára. Ezen az oldalon napközben nincs elég napfény.
- Éjjel ne világítson folyamatosan egy másik fényforrás a napelemes lámpára, mint pl. a kocsibeállót megvilágító erős spotlámpa vagy ehhez hasonló. Gondoljon arra, hogy sok fényforrás létezik, amely csak az éjszaka

közepén, idő- vagy mozgásérzékelő beállítással kapcsol be.

## Akkumulátorok feltöltése

- Az akkumulátorok csak akkor tudnak feltöltődni, ha a termék a napelemes moduldal felfelé napos helyen található.
- Az időjárástól és a napsugárzás erősségétől függően akár néhány órába is telhet, mire a napelemes modul teljesen feltölti az akkumulátorokat.
- Télen vagy több egymást követő, borús nap esetén előfordulhat, hogy az akkumulátorok nem tudnak megfelelően feltöltődni. Néhány napra kapcsolja ki a lámpát. Az akkumulátorok akkor is töltődnek, amikor a LED-ek ki vannak kapcsolva.

## Akkumulátor csomag cseréje



**VIGYÁZAT** - sérülésveszély

Ne használja a terméket hagyományos, nem újratölthető elemekkel. Robbanásveszély!

Az akkumulátorokat hosszú használatra tervezték. Hosszú használati idő esetén mégis szükség lehet az akkumulátor cseréjére. Az akkumulátorok természetes elhasználódásnak vannak kitéve, és teljesítményük idővel csökkenhet.

1. Csavarozza ki az akkumulátor rekesz fedelén található négy csavart egy csillagcsavarhúzóval.
2. Óvatosan vegye le az akkumulátor rekesz fedelét.
3. Nyomja össze a régi akkumulátor csomag dugójának bepattanó füleit, majd húzza ki a dugót. Szükség esetén használjon laposfogót.
4. Dugja be az új akkumulátor csomag dugóját. Ha új akkumulátor csomagra lenne szüksége, akkor kérjük forduljon az ügyfélszolgálathoz (lásd a „Szerviz és javítás” fejezetet).

- Helyezze vissza megfelelően az akkumulátor rekesz fedelét.
- Szorosan csavarozza vissza a négy csavart.

---

## Tisztítás

### **TUDNIVALÓ** - anyagi károk

A tisztításhoz ne használjon maró vegyszert, illetve agresszív vagy súroló hatású tisztítószert.

- ▷ A terméket szükség esetén törölje le egy enyhén nedves ruhával.

---

## Műszaki adatok


Modell: 700 027 (75 cm-es oszlop)  
700 026 (50 cm-es oszlop)

Izzó: 4 LED (75 cm-es oszlop)  
2 LED (50 cm-es oszlop)

### Energiaellátás

Napelemes modul: 5 V, 1,5 W

Akkumulátor: 3 db 1,2 V NiMH,  
3,6 V / 1000 mAh

Érintésvédelmi  
osztály: III 

Védelmi osztály: IP44

Környezeti  
hőmérséklet: -10 és +40 °C között

Made exclusively for:  
Tchibo GmbH, Überseering 18,  
22297 Hamburg, Germany,  
www.tchibo.hu



Fenntartjuk magunknak a jogot, hogy a termék-fejlesztés során műszaki és optikai változtatásokat hajtsunk végre az árucikken.

---

## Üzemzavar / Hibaelhárítás

### **A termék nem világít.**

- Túl világos van a környezetében?  
Ellenőrizze, hogy más fényforrások fénye (pl. utcai világítás vagy időbeállítóval, illetve mozgásérzékelővel ellátott kültéri lámpa) nem világítja-e meg a terméket. Szükség esetén helyezze máshová.
- Teljesen fel vannak töltve az akkumulátorok?  
Lásd a „Használat” fejezetet.

### **A LED meghibásodott.**

- A LED-eket nem lehet kicserélni.

### **A termék csak halványan világít.**

- Az akkumulátorok nincsenek teljesen feltöltve vagy elhasználódtak. Néhány napra kapcsolja ki a fényoszlopot, hogy az akkumulátorok teljesen feltölthetők legyenek.
- Adott esetben szükség lehet az akkumulátor csomag cseréjére (lásd az „Akkumulátor csomag cseréje” fejezet).

### **A teljesítmény ingadozik az évszakok függvényében.**

- Ez az időjárástól függ és nem hiba. Nyáron a legideálisabbak az időjárási feltételek, télen pedig a legkedvezőtlenebbek.

## Hulladékkezelés

A termék és a csomagolás értékes, újrahasznosítható anyagokból készültek. Az anyagok újrahasznosítása csökkenti a hulladék mennyiségét és kíméli a környezetet.

A **csomagolóanyagok** eltávolításakor ügyeljen a szelektív hulladékgyűjtésre. Papír, karton és könnyű csomagolóanyagok gyűjtéséhez használja a helyi gyűjtőhelyeket.



Ezzel a jellel ellátott **készülékek, elemek és akkumulátorok** nem kerülhetnek a háztartási hulladékba!

Önt törvény kötelezi arra, hogy régi, nem használatos készülékét a háztartási hulladéktól különválasztva ártalmatlanítsa.

Az elektromos készülékek veszélyes anyagokat tartalmaznak, amelyek a nem megfelelő tárolás és ártalmatlanítás esetén károsíthatják a környezetet és az egészséget. Régi készülékeket díjmentesen átvevő gyűjtőhelyekkel kapcsolatban az illetékes települési vagy városi hivataltól kaphat felvilágosítást.

Az elhasználdott elemeket és akkumulátorokat az illetékes települési, illetve városi hivatalok gyűjtőhelyein vagy a forgalmazó szakkereskedésben adja le.

## Garanciális feltételek

A Tchibo Budapest Kft. (továbbiakban: Forgalmazó) garanciát vállal a termék kifogástalan minőségéért.

### Jótállási feltételek:

A Forgalmazó - az egyes tartós fogyasztási cikkekre vonatkozó kötelező jótállásról szóló 151/2003 (IX. 22.) Kormányrendelet alapján - fogyasztói szerződés keretében általa értékesített, jelen jótállási jegyen feltüntetett, új tartós fogyasztási cikkekre **3 éves időtartamra kötelező jótállást vállal**. A kötelező jótállás 3 éves időtartama a fogyasztási cikk fogyasztó részére történő átadásával, vagy ha az üzembe helyezést a Forgalmazó, illetve megbízottja végzi, az üzembe helyezése napjával kezdődik. A kötelező jótállás Magyarország közigazgatási területén érvényes.

A jótállási igény **a jótállási jeggyel** érvényesíthető (151/2003. (IX.22.) Kormányrendelet 4. §. (1)). A jótállási jogokat a fogyasztási cikk tulajdonosa érvényesítheti, feltéve, hogy fogyasztónak minősül. (A 2013. évi V. tv. (Ptk.) 8:1. § 3. pontja értelmében fogyasztó: a szakmája, önálló foglalkozása vagy üzleti tevékenysége körén kívül eljáró természetes személy.) A 19/2014. (IV.29.) NGM rendelet 3. §-a értelmében, szavatossági igénye érvényesítésekor a szerződés megkötését a fogyasztónak kell bizonyítania. A szerződés megkötését bizonyítottnak kell tekinteni, ha **az ellenérték megfizetését igazoló bizonylatot** - az általános forgalmi adóról szóló törvény alapján kibocsátott számlát vagy nyugtát - a fogyasztó bemutatja. A Forgalmazó kéri a Tisztelt Vásárlókat, hogy a jótállási igények zökkenőmentes érvényesítése érdekében az ellenérték megfizetését igazoló bizonylatot feltétlenül őrizzék meg!

**A Forgalmazó kéri továbbá a Vásárlókat, hogy a készülék használatba vétele előtt figyelmesen olvassák végig a használati (kezelési) útmutatót.**

A Fogyasztó jótálláson és szavatosságon alapuló jogai: a Polgári Törvénykönyvről szóló 2013. évi V. tv.; az egyes tartós fogyasztási cikkekre vonatkozó kötelező jótállásról szóló 151/2003. (IX. 22.) Kormányrendelet; valamint a fogyasztó és vállalkozás közötti szerződés

keretében eladott dolgokra vonatkozó szavatossági és jótállási igények intézésének eljárási szabályairól szóló 19/2014. (IV. 29.) NGM rendelet szabályozza. A jelen jótállási jegybe foglalt kötelező jótállás a Fogyasztók törvényből eredő szavatossági és egyéb jogait nem érinti.

A Ptk. 6:159. §-a alapján a jogosult kijavítást vagy kicserélést igényelhet, kivéve, ha a választott kellékszavatossági jog teljesítése lehetetlen, vagy ha az a kötelezettnek - másik kellékszavatossági igény teljesítésével összehasonlítva - aránytalan többletköltséget eredményezne, figyelembe véve a szolgáltatás hibátlan állapotban képviselt értékét, a szerződésszegés súlyát és a kellékszavatossági jog teljesítésével a jogosultnak okozott érdeksérelmet; vagy az ellenszolgáltatás arányos leszállítását igényelheti, a hibát a kötelezett költségére maga kijavíthatja vagy mással kijavíttathatja, vagy a szerződéstől elállhat, ha a kötelezett a kijavítást vagy a kicserélést nem vállalta, e kötelezettségének - a dolog tulajdonságaira és a jogosult által elvárható rendeltetésére figyelemmel megfelelő határidőn belül, a jogosult érdekeit kímélve - nem tud eleget tenni, vagy ha a jogosultnak a kijavításhoz vagy kicseréléshez fűződő érdeke megszűnt. Jelentéktelen hiba miatt elállásnak nincs helye.

A 151/2003 (IX.22.) Kormányrendelet 7. §-a szerint, ha a fogyasztó a fogyasztási cikk meghibásodása miatt a vásárlástól (üzembe helyezéstől) számított három munkanapon belül érvényesít csereigényt, a vállalkozás nem hivatkozhat a Polgári Törvénykönyvről szóló 2013. évi V. törvény 6:159. § (2) bekezdés a) pontja értelmében aránytalan többletköltségre, hanem köteles a fogyasztási cikket kicserélni, feltéve, hogy a meghibásodás a rendeltetészerű használatot akadályozza. A fogyasztónak a jótálláson alapuló igénye érvényesítésével kapcsolatos nyilatkozatát a forgalmazóhoz kell intéznie.

A nem rendeltetészerű használat elkerülése érdekében a termékhez használati (kezelési) útmutatót mellékelünk. Kérjük, hogy az abban foglaltakat, saját

érdekében tartsa be, mert a használati útmutatótól eltérő használat, kezelés folytán bekövetkezett hiba esetén a készülékért jótállást nem vállalunk. Nem vonatkozik a jótállás a kopásnak kitett részekre, a vízkő okozta károokra és a felhasználásra kerülő anyagokra sem.

A kötelező jótállás megszűnését eredményezi a szakszerűtlen szerelés és üzembe helyezés, a jótállási időn belül történő illetéktelen beavatkozás.

A jelen jótállás nem korlátozza a törvényben előírt szavatossági jogokat.

## Szerviz és javítás

Ha a várakozással ellentétben mégis valamilyen meghibásodás lépne fel, akkor kérjük, hogy először forduljon ügyfélszolgálatunkhoz. Kollégáink örömmel állnak rendelkezésére, és megbeszéljük Önnel a további lépéseket.



**Ha a terméket be kell küldeni javításra,**

akkor kérjük, adja meg a következő adatokat:

- a **címét**,
- egy **e-mail címet** (a státuszra és a szállításra vonatkozó információkhoz) és egy **telefonszámot** (napközben elérhető),
- a **vásárlás dátumát** és
- egy lehetőleg **pontos hibaleírást**.

A termékkel együtt küldje el a **vásárlást igazoló bizonylat és a jótállási jegy másolatát**.

A beküldés előtt tisztítsa meg a terméket, és megfelelően csomagolja be a szállításhoz. Csak így biztosíthatjuk a gyors javítást és visszaküldést.

Az ügyfélszolgálatunkkal megbeszélt módon, a terméket el fogják hozni Öntől, vagy a készüléket személyesen is leadhatja bármely Tchibo üzletben.

**Jótálláson kívül eső eljárás esetén** kérjük, tudassa velünk, hogy:

- elfogadja-e az árajánlatot a javítás költségéről (a költségek Önt terhelik).
- javítás nélkül küldjük-e vissza a terméket (a csomagküldés díja Önt terheli).
- ártalmatlanítsuk-e a terméket (díjmentesen).

**Ha kérdése lenne a termékkel vagy a szerviz lebonyolításával kapcsolatban,** akkor forduljon bizalommal ügyfélszolgálatunkhoz. Kérjük tartsa készenlétben a termék cikkszámát.

### Ügyfélszolgálat



**06-80-021-375**

(ingyenesen hívható)

Használja az online szolgáltatásokat, és gyorsan választ talál számos kérdésre:

**[www.tchibo.hu/GYIK](http://www.tchibo.hu/GYIK)**

Kapcsolat:

**[www.tchibo.hu/contact](http://www.tchibo.hu/contact)**

## Jótállási jegy

**Kérjük, a jótállási jegyet nyomtatott betűkkel töltsse ki!**

Termék megnevezése

Jótállás kezdete

### Importőr:

Tchibo GmbH  
Überseering 18  
22297 Hamburg  
NÉMETORSZÁG

### Gyártó:

Tchibo GmbH  
Überseering 18  
22297 Hamburg  
NÉMETORSZÁG

### Forgalmazó:

Tchibo Budapest Kft.  
2040 Budaörs  
Neumann János u. 1.  
MAGYARORSZÁG

**Cikkszám:** **700 027** (75 cm-es oszlop)  
**700 026** (50 cm-es oszlop)